

**PENGARUH RASIO LIKUIDITAS, KUALITAS AKTIVA,
SENSITIVITAS, DAN EFISIENSI TERHADAP ROA
PADA BANK PEMERINTAH**

SKRIPSI

Diajukan Untuk Memenuhi Salah Satu Syarat Penyelesaian
Program Pendidikan Sarjana
Jurusan Manajemen



Oleh:

MOCHAMMAD MIFTAHUL ACHYAR

NIM : 2011210954

**SEKOLAH TINGGI ILMU EKONOMI PERBANAS
SURABAYA
2015**

**PENGARUH RASIO LIKUIDITAS, KUALITAS AKTIVA,
SENSITIVITAS, DAN EFISIENSI TERHADAP ROA
PADA BANK PEMERINTAH**

Diajukan oleh :

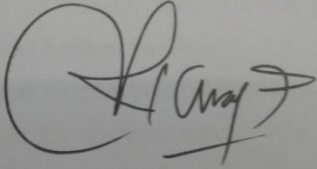
MOCHAMMAD MIFTAHUL ACHYAR

NIM : 2011210954

Skripsi ini telah dibimbing
dan dinyatakan siap diujikan

Dosen Pembimbing,

Tanggal : 14 Agustus 2015



(Dr. Dra. Ec. Sri Harvati, M.M)

SKRIPSI

PENGARUH RASIO LIKUIDITAS, KUALITAS AKTIVA, SENSITIVITAS, DAN EFISIENSI TERHADAP ROA PADA BANK PEMERINTAH

Disusun oleh

MOCHAMMAD MIFTAHUL ACHYAR

NIM : 2011210954


Dipertahankan didepan tim penguji
Dan dinyatakan lulus ujian skripsi
Pada tanggal 14 Agustus 2015

Tim penguji

Ketua : Dr. Emmanuel Kristijadi, M.M

Sekretaris : Dr. Dra. Ec. Sri Haryati, M.M

Anggota : Drs.Ec. Herizon, M.si



The image shows a document with three handwritten signatures in blue ink. Each signature is written over a dotted line. The first signature is above a line labeled 'M.M', the second is above a line labeled 'M.M', and the third is above a line labeled 'M.M'. The signatures are cursive and somewhat stylized.

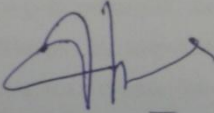
PENGESAHAN SKRIPSI

Nama : Mochammad Miftahul Achyar
Tempat, Tanggal Lahir : Surabaya, 26 Januari 1993
N.I.M : 2011210954
Jurusan : Manajemen
Program Pendidikan : Strata 1 (S1)
Konsentrasi : Manajemen Perbankan
Judul : Pengaruh Rasio Likuiditas, Kualitas Aktiva, Sensitivitas,
dan Efisiensi Terhadap ROA pada Bank Pemerintah

Disetujui dan diterima baik oleh :

Ketua Program Studi S1 Manajemen

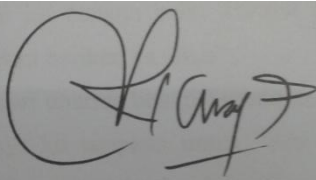
Tanggal : 15 Oktober 2015



(Dr. Muazaroh, M.T)

Dosen Pembimbing


Tanggal: 22 September 2015



(Dr. Dra. Ec. Sri Harvati, M.M)

“ MOTTO DAN PERSEMBAHAN ”

“ MOTTO ”



“ PERSEMBAHAN ”

Special thank's to :

1. “ALLAH SWT”, atas segala limpahan rahmat dan hidayahnya kepadaku, sehingga aku dapat menyelesaikan skripsi ini dengan baik. Terima kasih atas segala petunjuk dan karunia yang telah engkau berikan ya allah”
2. Skripsi ini kupersembahkan sebagai awal dari dharma bhakti kepada kedua orang tua ku, Terima kasih yang sebesar-besarnya ku ucapkan untuk “Abi ku Moch Nadjib Bisri dan Ibu ku Nur Hartiningsih” atas segala doa, dukungan moril dan materi, serta kasih sayang sepanjang masa yang telah kalian berikan kepadaku, sehingga aku dapat menyelesaikan studi ku dengan cepat.
3. Terima kasih banyak untuk dosen pembimbingku Ibu Dr. Dra. Ec. Sri Haryati, M.M yang sangat sabar dan telaten dalam membimbing saya sehingga saya bisa menyelesaikan skripsi saya dengan baik.

4. Terima kasih banyak untuk dosen waliku Ibu Dr. Dra. Ec. Iramani, M.Si karena berkat nasihat dan motivasi beliau sehingga saya bisa lulus 4th.
5. Terima kasih untuk teman seperjuangan Deny”BENTO”Hariyanto, Inon Kharisma, Wisnu Usmik Tjahyo, Duo Shabrina, Debby Chntya, Prisca Amelia, Iis Fatmawati, Ahmad Nurrahman, Zaki Ahmadi, Shinta Aprilia, Mytha dan masih banyak lagi ☺ 4 tahun yang menyenangkan kenal kalian makasih banyak ya bro sist.
6. Terima kasih untuk sahabat - sahabatku yang sudah mendukung dan menyupport aku Firdaus”Brentek”Synto, Fajar, Shofa, Ferdi, Kiki, Endar, Yuni, Hacem, Alit, Ucup, Rizky “Boy” Helmiwilianto sukses ya teman- teman ☺

Untuk semua pihak yang tidak bisa saya sebutkan satu persatu terima kasih sudah memberikan dukungan kepada saya selama ini

KATA PENGANTAR

Dengan mengucapkan syukur Alhamdulillah atas kehadiran Allah SWT atas segala limpahan rahmat dan karunia-Nya, sehingga penulis dapat menyelesaikan dengan baik skripsi ini yang berjudul “Pengaruh Permodalan, Likuiditas, Kualitas Aktiva, Efisiensi, Dan Sensitivitas Terhadap ROA Pada Bank Umum Swasta Nasional Devisa”.

Tujuan penyusunan skripsi ini adalah untuk memenuhi salah satu syarat penyelesaian program pendidikan sarjana strata satu (S1) jurusan Manajemen konsentrasi perbankan STIE PERBANAS SURABAYA.

Pada kesempatan ini dengan penuh ketulusan, perkenankanlah penulis menyampaikan rasa terima kasih yang sebesar-besarnya kepada semua pihak yang mendukung dan membantu penulis selama menjalani perkuliahan dan penyelesaian skripsi ini, yaitu :

1. Ibu Dr. Dra. Ec. Sri Haryati, M.M selaku dosen pembimbing yang sangat berperan besar atas selesainya skripsi ini karena banyak meluangkan waktunya untuk memberikan bimbingan, arahan, dan pengetahuannya.
2. Ibu Dr. Muazaroh, S.E, M.T selaku Ketua Jurusan Manajemen STIE Perbanas Surabaya.
3. Bapak Lutfi, SE., M.Fin selaku Ketua STIE Perbanas Surabaya.
4. Ibu Dr. Dra.Ec. Iramani, M.Si selaku dosen wali yang telah mengarahkan dan membantu selama proses studi.
5. Bapak Ibu Dosen STIE Perbanas Surabaya yang telah banyak memberikan pengetahuan kepada penulis selama masa kuliah.

6. Seluruh Staff Administrasi STIE Perbanas Surabaya yang telah membantu terselesaikannya skripsi ini.

Demikian sebuah pengantar sederhana dari penulis, semoga skripsi ini berkesan dan memberi manfaat bagi pembaca.

Surabaya, September 2015

Penulis

DAFTAR ISI

	Halaman
HALAMAN JUDUL	i
HALAMAN PERSETUJUAN SIAP DIUJI.....	ii
HALAMAN LULUS UJIAN SKRIPSI.....	iii
HALAMAN PENGESAHAN SKRIPSI.....	iv
HALAMAN MOTTO DAN PERSEMBAHAN.....	v
KATA PENGANTAR	vii
DAFTAR ISI.....	ix
DAFTAR TABEL.....	x
DAFTAR GAMBAR	xi
DAFTAR LAMPIRAN.....	xii
ABSTRAKSI.....	xiii
BAB I PENDAHULUAN	1
1.1 Latar Belakang.....	1
1.2 Perumusan Masalah	6
1.3 Tujuan Penelitian	7
1.4 Manfaat Penelitian	9
1.5 Sistematika Penulisan	9
BAB II TINJAUAN PUSTAKA	11
2.1 Penelitian Terdahulu	11
2.2 Landasan Teori	17
2.3 Kerangka Pemikiran	33
2.4 Hipotesis Penelitian	33
BAB III METODE PENELITIAN	35
3.1 Rancangan Penelitian	35
3.2 Batasan Penelitian	35
3.3 Identifikasi Variabel	36
3.4 Definisi Operasional & Pengukuran Variabel	36
3.5 Populasi, Sampel dan Teknik Pengambilan Sampel	39
3.6 Data dan Metode Pengumpulan Data	40
3.7 Teknik Analisis Data	40
BAB IV GAMBARAN SUBYEK PENELITIAN DAN ANALISIS DATA	46
4.1 Gambaran Subyek Penelitian.....	46
4.2 Analisis Data.....	51
BAB V PENUTUP	88
5.1 Kesimpulan	88
5.2 Keterbatasan Penelitian.....	90
5.3 Saran	91
DAFTAR RUJUKAN	
LAMPIRAN	

DAFTAR TABEL

	Halaman
Tabel 1.1 Posisi Return On Asset (ROA) Bank Pemerintah	2
Tabel 2.1 Persamaan dan Perbedaan Penelitian Sebelumnya dengan penelitian sekarang	17
Tabel 3.1 Populasi Bank Pemerintah.....	39
Tabel 4.1 Posisi LDR.....	52
Tabel 4.2 Posisi IPR	53
Tabel 4.3 Posisi APB	54
Tabel 4.4 Posisi NPL	55
Tabel 4.5 Posisi IRR	56
Tabel 4.6 Posisi PDN	57
Tabel 4.7 Posisi BOPO	58
Tabel 4.8 Posisi FBIR	59
Tabel 4.9 Posisi ROA	61
Tabel 4.10 Hasil Perhitungan Persamaan Regresi	62
Tabel 4.11 Hasil Perhitungan Uji F	65
Tabel 4.12 Hasil Perhitungan Uji Parsial Uji t	69
Tabel 4.13 Hubungan Hipotesis Teori dengan Hasil Uji Parsial	74

DAFTAR GAMBAR

	Halaman
Gambar 2.1 Kerangka Pemikiran	33
Gambar 3.1 Daerah Penerimaan atau Penolakan H_0 uji F	42
Gambar 3.2 Daerah Penerimaan atau Penolakan H_0 uji t sisi kiri	44
Gambar 3.3 Daerah Penerimaan atau Penolakan H_0 uji t sisi kanan	44
Gambar 3.4 Daerah Penerimaan atau Penolakan H_0 uji dua sisi	44
Gambar 4.1 Daerah Penerimaan atau Penolakan H_0 uji F	66
Gambar 4.2 Daerah Penerimaan atau Penolakan H_0 uji t LDR	69
Gambar 4.3 Daerah Penerimaan atau Penolakan H_0 uji t IPR	70
Gambar 4.4 Daerah Penerimaan atau Penolakan H_0 uji t APB	70
Gambar 4.5 Daerah Penerimaan atau Penolakan H_0 uji t NPL	71
Gambar 4.6 Daerah Penerimaan atau Penolakan H_0 uji t IRR	71
Gambar 4.7 Daerah Penerimaan atau Penolakan H_0 uji t PDN	72
Gambar 4.8 Daerah Penerimaan atau Penolakan H_0 uji t BOPO	73
Gambar 4.9 Daerah Penerimaan atau Penolakan H_0 uji t FBIR	73

DAFTAR LAMPIRAN

- Lampiran 1 : Perhitungan *Loan to Deposits Ratio* (LDR)
- Lampiran 2 : Perhitungan *Investing Policy Ratio* (IPR)
- Lampiran 3 : Perhitungan *Aktiva Produktif Bermasalah* (APB)
- Lampiran 4 : Perhitungan *Non Performing Loan* (NPL)
- Lampiran 5 : Perhitungan Perhitungan *Interest Rate Risk* (IRR)
- Lampiran 6 : Perhitungan Perhitungan *Posisi Devisa Netto*(PDN)
- Lampiran 7 : Perhitungan *Beban Operasional Pendapatan Operasional* (BOPO)
- Lampiran 8 : Perhitungan *Fee Based Income Ratio* (FBIR)
- Lampiran 9 : Perhitungan *Return On Asset* (ROA)
- Lampiran 10 : Hasil Perhitungan SPSS
- Lampiran 11 : Tabel F
- Lampiran 12 : Tabel t

*EFFECT OF LIQUIDITY, ASSET QUALITY, SENSITIVITY, AND EFFICIENCY OF
THE ROA IN STATED OWNED BANK*

MOCHAMMAD MIFTAHUL ACHYAR

2011210954

STIE Perbanas Surabaya

Email : miftahmhmd@gmail.com

ABSTRACT

The study is done to analyze whether LDR , IPR , APB , NPL , IRR , PDN , BOPO and FBIR and partly having significant influence against ROA in Stated Owned Bank . In this study using methods purposive sample , To get a sample 3 Stated Owned Bank . The sample are three banks, namely: Bank Mandiri, Bank Negara Indonesia, and Bank Rakyat Indonesia. Data analyzes techniques in the research is linear regression analysis used some spss 20.0 for window. Data and data collection methods in this research is secondary data extracted from financial statement of Stated Owned banks in Indonesia Going from the first quarter of 2010 until quarter four of 2014.

LDR, IPR, NPL, and FBIR partially have negative effect insignificant on ROA in Stated Owned Bank. APB, and IRR have positive effect insignificant on ROA in Stated Owned Bank. On the other hand, partially BOPO have negative effect significant on ROA in Stated Owned Bank. PDN partially have positive effect significant on ROA in Stated Owned Bank. The result showed that the most dominant effect to ROA is BOPO and PDN.

Keywords : liquidity , quality assets , market sensitivity , and efficiency toward ROA