

**PENGARUH LIKUIDITAS, KUALITAS AKTIVA, SENSITIVITAS DAN
EFISIENSI TERHADAP ROA PADA BANK UMUM SWASTA
NASIONAL DEvisa**

SKRIPSI

Diajukan untuk Memenuhi Salah Satu Syarat Penyelesaian
Program Pendidikan Sarjana Strata Satu
Jurusan Manajemen



Oleh :

HARUN NUR RASYID
2011210809

**SEKOLAH TINGGI ILMU EKONOMI PERBANAS
SURABAYA
2015**


**PENGARUH LIKUIDITAS, KUALITAS AKTIVA, SENSITIVITAS DAN
EFISIENSI TERHADAP ROA PADA BANK UMUM SWASTA
NASIONAL DEvisa**

Diajukan oleh :

HARUN NUR RASYID
2011210809

Skripsi ini telah dibimbing
dan dinyatakan siap diuji

Dosen Pembimbing
Tanggal: 15 Januari 2015



(Drs. Ec. Herizon, M.Si.)

SKRIPSI

**PENGARUH LIKUIDITAS, KUALITAS AKTIVA, SENSITIVITAS DAN
EFISIENSI TERHADAP ROA PADA BANK UMUM SWASTA
NASIONAL DEvisa**

Disusun Oleh :

HARUN NUR RASYID

2011210809


Dipertahankan di depan Tim Penguji
dan dinyatakan Lulus Ujian Skripsi
pada tanggal 11 Februari 2015

Tim Penguji

Ketua : Dr. Dra. Ec. Sri Haryati, M.M.

Sekretaris : Drs. Ec. Herizon, M.Si.

Anggota : Dr. Drs. Emanuel Kristijadi, M.M.




PENGESAHAN SKRIPSI

Nama : Harun Nur Rasyid
Tempat, Tanggal Lahir : Sidoarjo, 01 April 1993
N.I.M : 2011210809
Jurusan : Manajemen
Program Pendidikan : Strata 1
Konsentrasi : Manajemen Perbankan
Judul : Pengaruh Likuiditas, Kualitas Aktiva, Sensitivitas,
dan Efisiensi terhadap ROA pada Bank Umum
Swasta Nasional Devisa.


Disetujui dan diterima baik oleh :

Ketua Program Sarjana Manajemen
Tanggal : 30/3/2015



(Dr. Muazaroh, SE, MT)

Dosen Pembimbing
Tanggal : 25/3/2015



(Drs. Ec. Herizon, M.Si.)

MOTO DAN PERSEMBAHAN

**“Do your best at any moment that you Have
and believe God will give way”**

**“after your failure there is a sign of
your success”**

Persembahan:

Skripsi ini Saya persembahkan untuk orang-orang yang sangat berarti dalam hidup saya yang selalu mendukung dan membantu saya dalam menyelesaikan skripsi ini.

Syukur Alhamdulillah saya panjatkan kepada Allah SWT yang senantiasa memberikan anugerah yang berharga berupa kesehatan, kekuatan, ilmu yang bermanfaat kemudahan serta kelancaran sehingga mampu menyelesaikan skripsi ini. Sholawat serta salam tercurah kepada Nabi Muhammad SAW yang telah menurunkan ke jalan yang penuh cahaya. Terimakasih untuk semua yang telah memberikan inspirasi dan motivasi yang positif sehingga skripsi ini dapat terselesaikan dengan baik. Terimakasih....

1. Teristimewa untuk bapak saya, Ibu saya yang selalu memberikan kasih sayang, doa, perhatian semangat serta dukungan selama saya menyelesaikan studi S1 Manajemen di STIE Perbanas Surabaya. Semua begitu berarti bagi saya dan menjadi sebuah motivasi untuk selalu optimis dalam melangkah untuk masa depan.
2. Terima kasih untuk dosen pembimbing Drs.Ec. Herizon, M.Si yang selalu memberikan ilmunya serta bimbingannya kepada saya agar skripsi ini cepat selesai. Terima Kasih pak
3. Untuk semua kakak-kakak saya yang telah memberikan dukungan, doa, kasih sayang, serta semangat selama kuliah dan mengerjakan skripsi ini, aku lulus.
4. Teman-teman saya satu bimbingan, agil, romy, synto, sisil, mbak ama, mbak icha, dandy, mega, denty. Terima kasih suda membantu saya, support saya, dan

mendoakan saya. Akhirnya kita lulus sama-sama reek.

5. Terima kasih banyak buat, dukungan, sharingnya buat saya selama masa kuliah, supportnya dan doa yaitu Reny Septiana, Assad Zaki, Ferdian, Firdaus Syntu, Whisnu Usmik.
6. Untuk keluarga Besar UKM BT, Mbak Lusi, Mbak Cintya, Mas Pur, Mas Soni, Mas Daus, Mbak Sany, Mbak Rizke, Mbak Inna, Mas Arfi, Mas Chiko, Mas Adit, Dasat, Abi, Ghaly, Gupil, Cindy, Ervin, Bargoeng, Romy, Nadhifa, Citra, Intan, Vanda, Wildan, Ferdi, Irvan, Prisca, Irfan, Nate, Alin, Kurnia, Felicia, Sifa, Anggi, Eko, Catur, Ardo, Aci, Ragil, Gaby, Nanda, Imey, Septian, Aking, Nazar, Alfin, Dedy, Adria, Sufi, dll yang belum sempat saya sebutkan terima kasih telah memberikan pengalaman selama saya masuk organisasi UKM BT semoga tambah bagus dan maju lagi kedepanya dari tiap generasi.
7. Terima kasih buat kedai Jempol yang memberikan tempat saya mengerjakan skripsi dan mencari inspirasi, serta Pak Guru”Whisnu”, Mas Rizal , Om Thobil “RV Parfume”, Erick “Mecleren”, Hendra “Ndort”, Umam “Pogba” yang selalu membuat tawa dan acara(kunjungan) dikala gambas alias nganggur.
8. Untuk semua pihak yang tidak bisa disebutkan satu persatu, yang telah memberikan bantuan dan dukungan selama perkuliahan sampai penyelesaian skripsi ini.

KATA PENGANTAR

Dengan mengucapkan rasa syukur kehadirat Allah SWT atas segala limpahan rahmat dan karuniaNya sehingga penulis dapat menyelesaikan skripsi ini yang berjudul “Pengaruh Likuiditas, Kualitas Aktiva, Sensitivitas dan Efisiensi terhadap ROA pada Bank Umum Swasta Nasional Devisa”

Kemudian tujuan penyusunan skripsi ini adalah untuk menempuh dan memenuhi salah satu syarat penyelesaian program pendidikan sarjana strata satu (S1) Jurusan Manajemen Perbankan STIE PERBANAS SURABAYA.

Penulis mengucapkan rasa terima kasih yang sebesar-besarnya kepada semua pihak yang mendukung dan membantu penulis selama menjalani perkuliahan dan penyusunan skripsi ini. Yaitu:

1. Bapak Drs.Ec. Herizon, M.Si. selaku dosen pembimbing yang sangat berperan besar dan membantu atas proses penyusunan dan sekaligus penyelesaian skripsi ini melalui proses pemberian bimbingan, arahan, dan pengetahuannya kepada penulis.
2. Ibu Meliza Silvi, S.E., M.Si. selaku Ketua Jurusan S1 Manajemen STIE Perbanas Surabaya periode 2010 – 2014 dan Ibu Dr. Muazaroh, S.E., MT selaku Ketua Jurusan S1 Manajemen STIE Perbanas Surabaya periode 2014 – 2018.
3. Prof. Dr. Dra. Psi. Tatik Suryani, M.M. selaku Ketua STIE Perbanas Surabaya periode 2010 – 2014 dan Bapak Lutfi, S.E., M.Fin. selaku Ketua STIE Perbanas Surabaya periode 2014 – 2018.
4. Dr. Drs. Soni Harsono, M.Si. selaku dosen wali yang banyak memberikan

bimbingan, arahan, dan masukan hingga penulis dapat menempuh pendidikan di STIE Perbanas Surabaya dengan lancar.

5. Bapak dan Ibu Dosen karyawan STIE Perbanas Surabaya yang telah memberikan ilmu pengetahuan dan bantuan penulis selama perkuliahan.

Demikian sebuah pengantar sederhana dari penulis, semoga skripsi ini memberikan manfaat bagi pembacanya, terima kasih

Surabaya, Maret 2015

Penulis

DAFTAR ISI

	Halaman
HALAMAN JUDUL.....	i
HALAMAN PERSETUJUAN SIAP DIUJI.....	ii
HALAMAN LULUS UJIAN SKRIPSI.....	iii
HALAMAN PENGESAHAN SKRIPSI.....	iv
MOTTO& PERSEMBAHAN.....	v
KATA PENGANTAR.....	vii
DAFTAR ISI.....	ix
DAFTAR TABEL.....	x
DAFTAR GAMBAR.....	xi
DAFTAR LAMPIRAN.....	xii
ABSTRAK.....	xiii
BAB I PENDAHULUAN.....	1
1.1 Latar Belakang Masalah.....	1
1.2 Perumusan Masalah.....	8
1.3 Tujuan Penelitian.....	9
1.4 Manfaat Penelitian.....	10
1.5 Sistematika Penulisan Skripsi.....	11
BAB II TINJAUAN PUSTAKA.....	13
2.1 Penelitian Terdahulu.....	13
2.2 Landasan Teori.....	19
2.3 Kerangka Pemikiran.....	35
2.4 Hipotesis Penelitian.....	36
BAB III METODE PENELITIAN.....	38
3.1 Rancangan Penelitian.....	38
3.2 Batasan Penelitian.....	38
3.3 Identifikasi Variabel.....	38
3.4 Definisi Operasional Dan Pengukuran Variabel.....	39
3.5 Populasi, Sampel, Dan Teknik Pengambilan Sampel.....	42
3.6 Data dan Metode Pengumpulan data.....	42
3.7 Teknik Analisis Data.....	44
BAB IV GAMBARAN SUBYEK PENELETIAN DAN ANALISIS DATA.....	51
4.1 Gambaran Subyek Penelitian.....	51
4.2 Analisis Data.....	60
BAB V PENUTUP.....	109
5.1 Kesimpulan.....	109
5.2 Keterbatasan Penelitian.....	112
5.3 Saran.....	112
DAFTAR RUJUKAN	
LAMPIRAN	

DAFTAR TABEL

Halaman

Tabel 1.1	Perkembangan ROA Bank Umum Swasta Nasional Devisa dalam persen.....	2
Tabel 2.1	Persamaan dan perbedaan Penelitian Sebelumnya dengan Penelitian sekarang	20
Tabel 3.1	Populasi Bank Umum Swasta Nasional Devisa Berdasarkan asset Per Juni 2014(Dalam Jutaan).....	43
Tabel 3.2	Sampel Berdasarkan Total Asset Bank Umum Swasta Nasional Devisa berdasarkan criteria per Juni 2014.....	44
Tabel 4.1	Posisi LDR sampel penelitian dalam persen.....	62
Tabel 4.2	Posisi LAR sampel penelitian dalam persen.....	63
Tabel 4.3	Posisi IPR sampel penelitian dalam persen.....	65
Tabel 4.4	Posisi APB sampel penelitian dalam persen.....	67
Tabel 4.5	Posisi NPL sampel penelitian dalam persen.....	68
Tabel 4.6	Posisi IRR sampel penelitian dalam persen.....	70
Tabel 4.7	Posisi PDN sampel penelitian dalam persen.....	72
Tabel 4.8	Posisi BOPO sampel penelitian dalam persen.....	74
Tabel 4.9	Posisi FBIR sampel penelitian dalam persen.....	75
Tabel 4.10	Posisi ROA sampel penelitian dalam persen.....	77
Tabel 4.11	Hasil Perhitungan Persamaan Regresi.....	78
Tabel 4.12	Hasil Perhitungan Uji F.....	82
Tabel 4.13	Hasil perhitungan Uji Parsial Uji t.....	85
Tabel 4.14	Hasil kesesuaian penelitian dengan teori.....	92

DAFTAR GAMBAR

	Halaman
Gambar 2.1	Kerangka Pemikiran..... 37
Gambar 3.1	Daerah Penolakan atau Penerimaan H_0 uji F..... 46
Gambar 3.2	Daerah Penolakan atau Penerimaan H_0 uji t sisi kiri..... 48
Gambar 3.3	Daerah Penolakan atau Penerimaan H_0 uji t sisi kanan..... 49
Gambar 3.4	Daerah Penolakan atau Penerimaan H_0 uji dua sisi..... 49
Gambar 4.1	Daerah Penolakan atau Penerimaan H_0 F..... 82
Gambar 4.2	Daerah Penolakan atau Penerimaan H_0 uji t LDR (X_1)..... 86
Gambar 4.3	Daerah Penolakan atau Penerimaan H_0 uji t LAR (X_2)..... 87
Gambar 4.4	Daerah Penolakan atau Penerimaan H_0 uji t IPR (X_3)..... 87
Gambar 4.5	Daerah Penolakan atau Penerimaan H_0 uji t APB (X_4)..... 88
Gambar 4.6	Daerah Penolakan atau Penerimaan H_0 uji t NPL (X_5)..... 88
Gambar 4.7	Daerah Penolakan atau Penerimaan H_0 uji t IRR (X_6)..... 89
Gambar 4.8	Daerah Penolakan atau Penerimaan H_0 uji t PDN (X_7)..... 90
Gambar 4.9	Daerah Penolakan atau Penerimaan H_0 uji t BOPO (X_8)..... 90
Gambar 4.10	Daerah Penolakan Penerimaan H_0 uji t FBIR (X_9) 91

DAFTAR LAMPIRAN

- Lampiran 1 : Perhitungan *Loan to Deposit Ratio* (LDR)
- Lampiran 2 : Perhitungan *Loan to Asset Ratio* (LAR)
- Lampiran 3 : Perhitungan *Investing Policy Ratio* (IPR)
- Lampiran 4 : Perhitungan Aktiva Produktif Bermasalah (APB)
- Lampiran 5 : Perhitungan *Non Performing Loan* (NPL)
- Lampiran 6 : Perhitungan *nterest Rate Ratio Ratio* (IRR)
- Lampiran 7 : Perhitungan Posisi Devisa Netto (PDN)
- Lampiran 8 : Perhitungan Biaya Operasional dan Pendapatan Operasional (BOPO)
- Lampiran 9 : Perhitungan *Fee Based Income Ratio* (FBIR)
- Lampiran 10 : Perhitungan *Return On Asset* (ROA)
- Lampiran 11 : Hasil Perhitungan SPSS
- Lampiran 12 : Tabel F
- Lampiran 13 : Tabel t
- Lampiran 14 : Perhitungan Suku Bunga
- Lampiran 15 : Perhitungan Nilai Tukar

*The Influence Of Liquidity, Asset Quality, Sensitivity And Efficiency Toward
Return On Asset (ROA) Of Foreign Exchange National Private Banks*

ABSTRACT

Harun Nur Rasyid

2011210809

Email: rasyidik@gmail.com

This research aims to analyze whether LDR, LAR, IPR, APB, NPL, IRR, PDN, BOPO, and FBIR simultaneously and partially have influence significant toward ROA Foreign Exchange National Private Banks. Samples in research are Mestika Dharma Bank, Himpunan Saudara Bank, Nusantara Parahyangan Bank, Mutiara Bank, QNB Kesawan Bank, Hana Bank. Data and data collecting method in this reserch uses purposive sampling method. The data are taken from published financial report of Go Public Private National Banks begun from first quarter at year 2010 until second quarter at year 2014. The technique of data analysis uses multiple linier regression analysis.

The result of the research showed that LDR, LAR, IPR, APB, NPL, IRR, PDN, BOPO, and FBIR simultaneously have influence significant toward ROA Foreign Exchange National Private Banks. IPR, NPL, PDN, and FBIR, partially have influence positive insignificant toward ROA Foreign Exchange National Private Banks. BOPO partially have influence negative significant toward ROA Foreign Exchange National Private Banks. And the other hand, LDR, LAR, APB, and IRR partially have influence negative insignificant toward ROA Foreign Exchange National Private Banks. And among the nine variable most dominant variable was the BOPO.

Keyword : Liquidity, Asset Quality, Sensitivity and Efficiency, Profitability