

PENGARUH *DEBT TO EQUITY RATIO*, *RETURN ON ASSET*, *DEBT RATIO*, DAN *EARNING PER SHARE* TERHADAP NILAI PERUSAHAAN PADA PERUSAHAAN LQ 45 DI BURSA EFEK INDONESIA PERIODE 2012-2014

S K R I P S I

Diajukan untuk Memenuhi Salah Satu Syarat Penyelesaian
Program Pendidikan Sarjana
Jurusan Akuntansi



Oleh:

ROSA AMALIA
NIM : 2012310710

**SEKOLAH TINGGI ILMU EKONOMI PERBANAS
S U R A B A Y A
2016**

PENGARUH *DEBT TO EQUITY RATIO*, *RETURN ON ASSET*, *DEBT RATIO*, DAN *EARNING PER SHARE* TERHADAP NILAI PERUSAHAAN PADA PERUSAHAAN LQ 45 DI BURSA EFEK INDONESIA PERIODE 2012-2014

SKRIPSI

Diajukan untuk Memenuhi Salah Satu Syarat Penyelesaian
Program Pendidikan Sarjana
Jurusan Akuntansi



Oleh:

ROSA AMALIA
NIM : 2012310710

**SEKOLAH TINGGI ILMU EKONOMI PERBANAS
SURABAYA
2016**

PENGARUH *DEBT TO EQUITY RATIO*, *RETURN ON ASSET*, *DEBT RATIO*, DAN *EARNING PER SHARE* TERHADAP NILAI PERUSAHAAN PADA PERUSAHAAN LQ 45 DI BURSA EFEK INDONESIA PERIODE 2012-2014

Diajukan oleh :

ROSA AMALIA

NIM : 2012310710

Skripsi ini telah dibimbing
Dan dinyatakan siap diujikan

Dosen Pembimbing

Tanggal : 15 Januari 2016



(Putri Wulanditya, SE., MAk., CPSAK.)

SKRIPSI

PENGARUH *DEBT TO EQUITY RATIO*, *RETURN ON ASSET*, *DEBT RATIO*, DAN *EARNING PER SHARE* TERHADAP NILAI PERUSAHAAN PADA PERUSAHAAN LQ 45 DI BURSA EFEK INDONESIA PERIODE 2012-2014

Disusun oleh

ROSA AMALIA

NIM : 2012310710


Dipertahankan di depan Tim Penguji
Dan dinyatakan Lulus Ujian Skripsi
Pada tanggal 15 Februari 2016

Tim Penguji


Ketua : Nurul Hasanah Uswati Dewi, SE., M.Si.



Sekretaris : Putri Wulanditya, SE., MAk., CPSAK.



Anggota : Titis Puspitaningrum Dewi Kartika, S.Pd., MSA.




PENGESAHAN SKRIPSI

Nama : Rosa Amalia
Tempat, Tanggal Lahir : Bojonegoro, 9 Desember 1994
NIM : 2012310710
Jurusan : Akuntansi
Program Pendidikan : Strata 1
Konsentrasi : Akuntansi Keuangan
Judul : Pengaruh *Debt to Equity Ratio*, *Return On Asset*, *Debt Ratio*, dan *Earning Per Share* Terhadap Nilai Perusahaan Pada Perusahaan LQ 45 di Bursa Efek Indonesia Periode 2012-2014

Disetujui dan diterima baik oleh :

Ketua Program Sarjana Akuntansi,
Tanggal : 10 Maret 2016

Dosen Pembimbing,
Tanggal : 4 Maret 2016



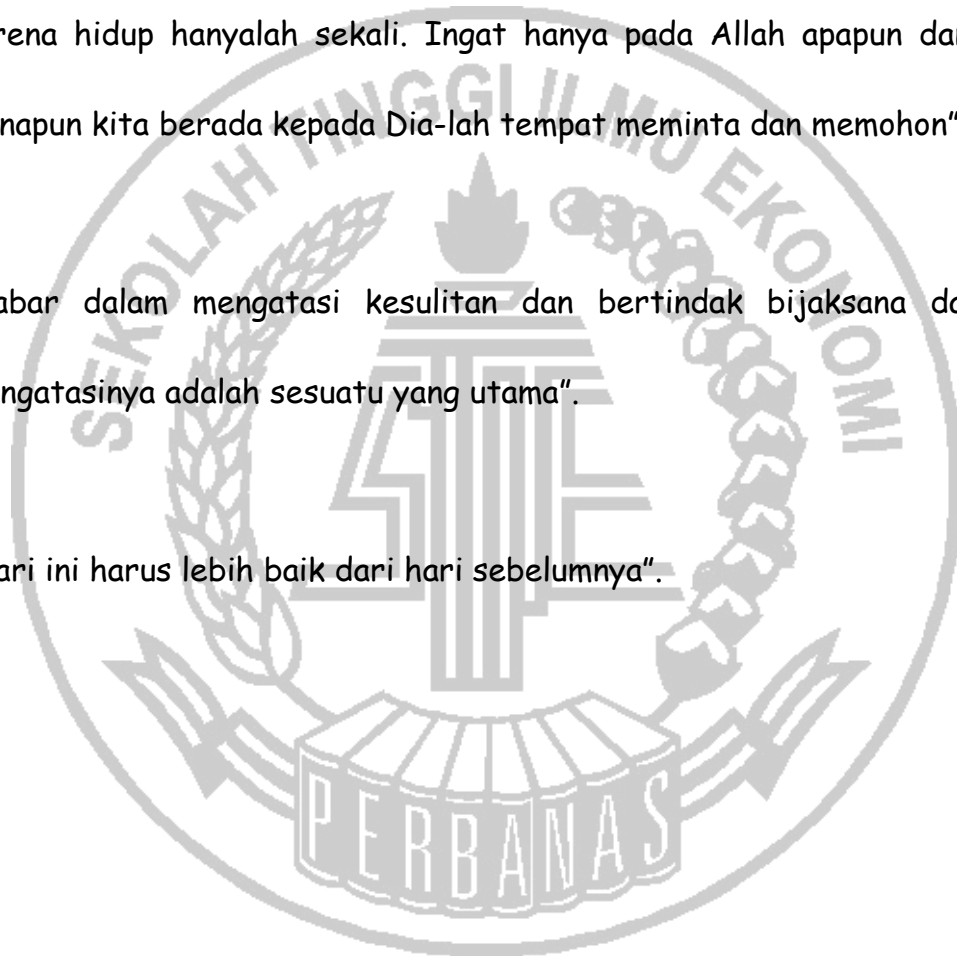
(Dr. Luciana Spica Almiliana, S.E., M.Si., OIA.) (Putri Wulanditya, SE., MAk., CPSAK.)

MOTTO

"Jadilah seperti karang di lautan yang kuat dihantam ombak dan kerjakanlah hal yang bermanfaat untuk diri sendiri dan orang lain, karena hidup hanyalah sekali. Ingat hanya pada Allah apapun dan dimanapun kita berada kepada Dia-lah tempat meminta dan memohon".

"Sabar dalam mengatasi kesulitan dan bertindak bijaksana dalam mengatasinya adalah sesuatu yang utama".

"Hari ini harus lebih baik dari hari sebelumnya".



PERSEMBAHAN

Skripsi ini saya persembahkan serta ucapan terima kasih kepada:

- Allah SWT, penulis mengucapkan syukur Alhamdulillah atas segala rahmat dan hidayah-Nya sehingga penulis dapat menyelesaikan skripsi ini.
- Nabi Muhammad SAW, yang telah memberikan teladan kepada seluruh umatnya.
- Orang tuaku yaitu abah (Muhtarom) dan Ibu (Syafa'atun) yang telah memberikan doa, semangat, serta dorongan agar penyusunan skripsi ini dapat berjalan dengan lancar serta penyusunan skripsi ini selesai tepat waktu.
- Adik-adikku (Rizqi Haqiqi dan Risa Naili Fitriana) yang telah memberikan keceriaan dalam hidupku serta memberikan dorongan agar menjadi lebih dewasa.
- Seseorang yang telah menemaniku dan yang selalu memberikan semangat. Terima kasih telah menemaniku ketika suka maupun duka.
- Sahabat-sahabatku anggria, wulan, sylvie. Serta teman sekamarku okta. Terima kasih sudah menjadi sahabat terbaik untukku. Suka duka yang kita alami bersama akan tersimpan rapi dimemoriku.
- Ibu Putri Wulanditya, SE., MAk., CPSAK. yang selalu sabar dalam membimbing atas penyelesaian skripsi ini.
- Seluruh dosen Akuntansi STIE Perbanas Surabaya atas segala ilmu yang sangat bermanfaat.

KATA PENGANTAR

Puji syukur Alhamdulillah penulis panjatkan kehadiran Allah SWT yang telah memberikan rahmat dan hidayah-Nya sehingga penulis dapat menyelesaikan skripsi dengan judul “Pengaruh *Debt to Equity Ratio*, *Return On Asset*, *Debt Ratio*, dan *Earning Per Share* Terhadap Nilai Perusahaan Pada Perusahaan LQ 45 di Bursa Efek Indonesia Periode 2012-2014”.

Penulisan skripsi ini diajukan untuk memenuhi salah satu syarat penyelesaian Program Pendidikan Strata Satu Jurusan Akuntansi di STIE Perbanas Surabaya. Dalam penulisan skripsi ini tidak lepas dari hambatan dan kesulitan, namun berkat bimbingan dan bantuan dari berbagai pihak, segala hambatan tersebut akhirnya dapat diatasi dengan baik.

Penulis menyadari bahwa penyusunan skripsi ini masih jauh dari kesempurnaan, sehingga banyak memerlukan segala bentuk kritik dan saran dari berbagai pihak yang bersifat membangun demi kesempurnaan penyusunan skripsi ini. Dalam kesempatan ini, penulis menyampaikan terima kasih yang sebesar-besarnya kepada:

1. Bapak Lutfi, S.E., M.Fin. selaku Ketua Sekolah Tinggi Ilmu Ekonomi Perbanas Surabaya.
2. Ibu Dr. Luciana Spica Almilia, S.E., M.Si., QIA. selaku Ketua Program Pendidikan Strata Satu Jurusan Akuntansi STIE Perbanas Surabaya.
3. Ibu Putri Wulanditya, SE., MAk., CPSAK. Selaku Dosen Pembimbing yang telah memberikan bimbingan dan dukungan dalam penyusunan skripsi ini.

4. Bapak Dr. Nanang Shonhadji, S.E., Ak., M.Si., CA. selaku Dosen Wali saya di Sekolah Tinggi Ilmu Ekonomi Perbanas Surabaya.
5. Seluruh Staf dan Karyawan STIE Perbanas Surabaya.
6. Serta semua pihak yang telah memberikan bantuan dan dukungan dalam proses penyusunan skripsi ini.

Penulis berharap semoga skripsi ini dapat memberikan manfaat bagi para pembaca, serta menambah wawasan dalam bidang analisis laporan keuangan.

Surabaya, 4 Maret 2016

Penulis



DAFTAR ISI

HALAMAN JUDUL.....	i
HALAMAN PERSETUJUAN SIAP DIUJI.....	ii
HALAMAN LULUS UJIAN SKRIPSI.....	iii
HALAMAN PENGESAHAN SKRIPSI.....	iv
HALAMAN MOTTO DAN PERSEMBAHAN.....	v
KATA PENGANTAR.....	vii
DAFTAR ISI.....	ix
DAFTAR TABEL.....	xi
DAFTAR GAMBAR.....	xii
DAFTAR LAMPIRAN.....	xiii
ABSTRAK/RINGKASAN.....	xiv
BAB I PENDAHULUAN.....	1
1.1 Latar Belakang Masalah.....	1
1.2 Perumusan Masalah.....	7
1.3 Tujuan Penelitian.....	7
1.4 Manfaat Penelitian.....	8
1.5 Sistematika Penulisan Skripsi.....	8
BAB II TINJAUAN PUSTAKA.....	10
2.1 Penelitian Terdahulu.....	10
2.2 Landasan Teori.....	15
2.3 Kerangka Pemikiran Skripsi.....	25
2.4 Hipotesis Penelitian.....	26
BAB III METODE PENELITIAN.....	27
3.1 Rancangan Penelitian.....	27
3.2 Batasan Penelitian.....	28
3.3 Identifikasi Variabel.....	28
3.4 Definisi Operasional dan Pengukuran Variabel.....	29
3.5 Populasi, Sampel dan Teknik Pengambilan Sampel.....	33
3.6 Data dan Metode Pengumpulan Data.....	33
3.7 Teknik Analisis Data.....	34
BAB IV GAMBARAN SUBYEK PENELITIAN DAN ANALISIS DATA....	41
4.1 Gambaran Subyek Penelitian.....	41
4.2 Analisis Data.....	43
4.3 Pembahasan.....	89

BAB V PENUTUP	95
5.1 Kesimpulan	95
5.2 Keterbatasan Penelitian.....	96
5.3 Saran	96

DAFTAR PUSTAKA
LAMPIRAN



DAFTAR TABEL

	Halaman
Tabel 1.1 : Rata-rata <i>Price Book Value</i> , Sampel Indeks LQ 45	2
Tabel 2.1 : Hasil Penelitian Terdahulu	14
Tabel 3.1 : Pengambilan Keputusan Ada atau Tidaknya Autokorelasi	36
Tabel 4.1 : Kriteria Pengambilan Sampel	41
Tabel 4.2 : Daftar Nama Perusahaan LQ 45	43
Tabel 4.3 : Hasil Analisis Statistik Deskriptif	44
Tabel 4.4 : Hasil Analisis Statistik Deskriptif <i>Price Book Value</i>	46
Tabel 4.5 : Hasil Analisis Statistik Deskriptif <i>Debt to Equity Ratio</i>	54
Tabel 4.6 : Hasil Analisis Statistik Deskriptif <i>Return On Asset</i>	62
Tabel 4.7 : Hasil Analisis Statistik Deskriptif <i>Debt Ratio</i>	69
Tabel 4.8 : Hasil Analisis Statistik Deskriptif <i>Earning Per Share</i>	76
Tabel 4.9 : Hasil Uji Normalitas	82
Tabel 4.10 : Hasil Uji Multikolinieritas	83
Tabel 4.11 : Hasil Uji Autokorelasi	84
Tabel 4.12 : Hasil Uji F	85
Tabel 4.13 : Hasil Koefisien Determinasi	85
Tabel 4.14 : Hasil Uji t	86

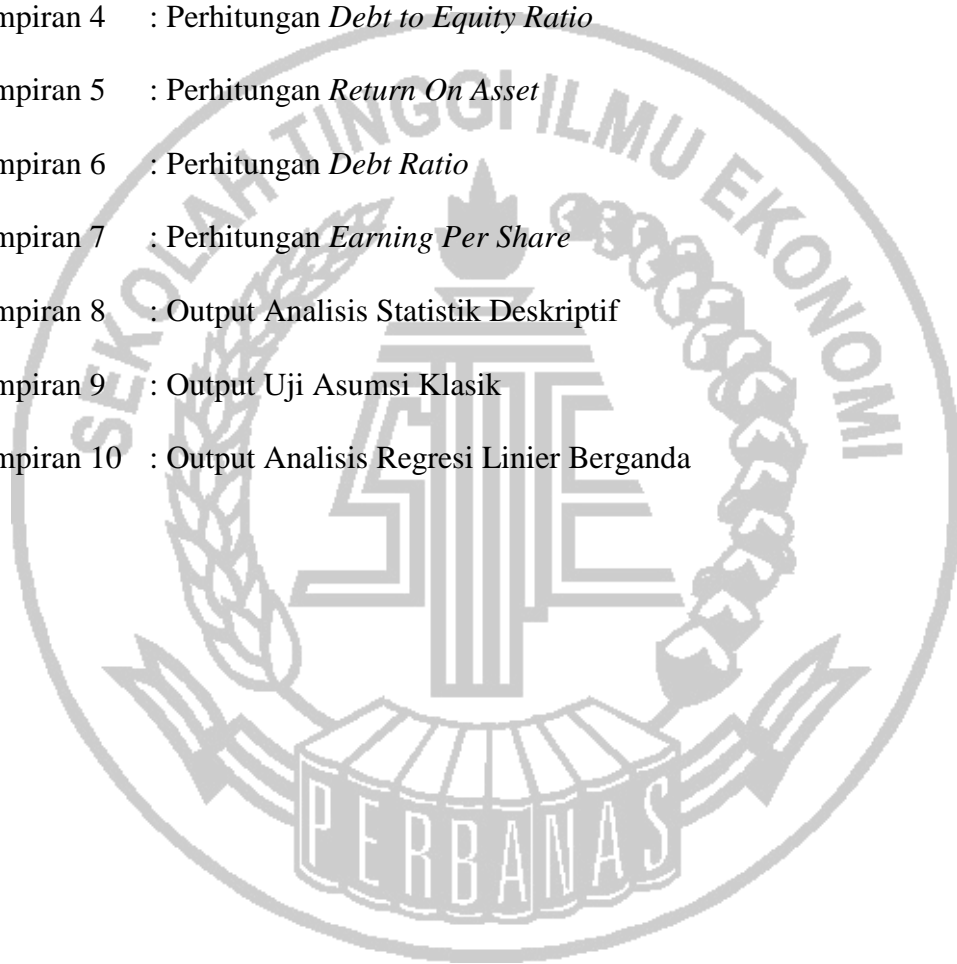
DAFTAR GAMBAR

	Halaman
Gambar 2.1 : Kerangka Konseptual	26



DAFTAR LAMPIRAN

- Lampiran 1 : Nama Perusahaan LQ 45 yang Tidak Menjadi Sampel Penelitian
- Lampiran 2 : Nama Perusahaan LQ 45 yang Menjadi Sampel Penelitian
- Lampiran 3 : Perhitungan *Price Book Value*
- Lampiran 4 : Perhitungan *Debt to Equity Ratio*
- Lampiran 5 : Perhitungan *Return On Asset*
- Lampiran 6 : Perhitungan *Debt Ratio*
- Lampiran 7 : Perhitungan *Earning Per Share*
- Lampiran 8 : Output Analisis Statistik Deskriptif
- Lampiran 9 : Output Uji Asumsi Klasik
- Lampiran 10 : Output Analisis Regresi Linier Berganda



THE EFFECT OF DEBT TO EQUITY RATIO, RETURN ON ASSET, DEBT RATIO, AND EARNING PER SHARE TO THE FIRM VALUE ON LQ 45 COMPANIES LISTED IN INDONESIA STOCK EXCHANGE 2012-2014 PERIOD

Rosa Amalia
2012310710
STIE Perbanas Surabaya

Email: 2012310710@students.perbanas.ac.id

ABSTRACT

The purpose of this study was to determine the effect of Debt to Equity ratio (DER), Return On Asset (ROA), Debt Ratio (DR), and Earning Per Share (EPS) to the firm value. This research use quantitative research. This study use secondary data from company financial statements. The determination of sample using purposive sampling technique. Data analysis using descriptive statistical analysis, the classical assumption test, and multiple linear regression. The population of this study is LQ 45 companie listed in Indonesia Stock Exchange 2012-2014 period. The results of this study explained that Debt to Equity ratio (DER), Return On Asset (ROA), and Debt Ratio (DR) effect on the Firm Value, but Earning Per Share (EPS) no effect on the Firm Value.

Keywords: *Debt to Equity ratio (DER), Return On Asset (ROA), Debt Ratio (DR), Earning Per Share (EPS), and firm value.*