

**ANALISIS PENGARUH UKURAN PERUSAHAAN DAN
KINERJA KEUANGAN TERHADAP HARGA
SAHAM PERUSAHAAN PERBANKAN
DI INDONESIA**

SKRIPSI

Diajukan untuk Memenuhi Salah Satu Syarat Penyelesaian
Program Pendidikan Strata Satu
Jurusan Akuntansi



Oleh :

ALFIAN SYUKRIANTO

2009310618

SEKOLAH TINGGI ILMU EKONOMI PERBANAS

SURABAYA

2013

**ANALISIS PENGARUH UKURAN PERUSAHAAN DAN
KINERJA KEUANGAN TERHADAP HARGA
SAHAM PERUSAHAAN PERBANKAN
DI INDONESIA**

SKRIPSI

Diajukan untuk Memenuhi Salah Satu Syarat Penyelesaian
Program Pendidikan Strata Satu
Jurusan Akuntansi



Oleh:

ALFIAN SYUKRIANTO

2009310618

SEKOLAH TINGGI ILMU EKONOMI PERBANAS

SURABAYA

2013

**ANALISIS PENGARUH UKURAN PERUSAHAAN DAN
KINERJA KEUANGAN TERHADAP HARGA
SAHAM PERUSAHAAN PERBANKAN
DI INDONESIA**


Diajukan Oleh:

ALFIAN SYUKRIANTO

2009310618

Skripsi ini telah dibimbing
dan dinyatakan siap diuji

Dosen Pembimbing,
Tanggal : 23 Juli 2013



(Triana Mayasari, S.E., M.Si., Ak.)

SKRIPSI

**ANALISIS PENGARUH UKURAN PERUSAHAAN DAN
KINERJA KEUANGAN TERHADAP HARGA
SAHAM PERUSAHAAN PERBANKAN
DI INDONESIA**

Disusun Oleh:


ALFIAN SYUKRIANTO

2009310618


Dipertahankan di depan Tim Penguji
dan dinyatakan Lulus Ujian Skripsi
pada tanggal 13 Agustus 2013

Tim Penguji

Ketua : (Supriyati, S.E., M.Si., Ak.)



Sekretaris : (Triana Mayasari, S.E., M.Si., Ak.)



Anggota : (Erida Herlina, S.E., M.Si.)



PENGESAHAN SKRIPSI

Nama : Alfian Syukrianto

Tempat, Tanggal Lahir : Surabaya, 04 Januari 1991

N.I.M : 2009310618


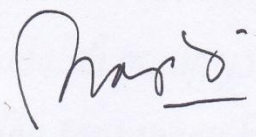
Jurusan : Akuntansi

Program Pendidikan : Strata 1

Konsentrasi : Akuntansi Keuangan

Judul : Analisis Pengaruh Ukuran Perusahaan dan Kinerja
Keuangan Terhadap Harga Saham Perusahaan
Perbankan di Indonesia

Disetujui dan diterima baik oleh :

Ketua Jurusan Akuntansi	Dosen Pembimbing,
Tanggal : 10 Oktober 2013	Tanggal : 27 September 2013
	
<u>Supriyati, SE., M.Si., Ak.</u>	Triana Mayasari, S.E., M.Si., Ak.



**Bukankah Kami telah melampirkan untukmu dadamu ?,
dan Kami telah menghilangkan daripadamu bebanmu,
yang memberatkan punggungmu,
Dan Kami tinggikan bagimu sebutan (nama) mu,
Karena sesungguhnya sesudah kesulitan itu ada kemudahan,
sesungguhnya sesudah kesulitan itu ada kemudahan,
Maka apabila kamu telah selesai (dari sesuatu urusan), kerjakanlah
dengan sungguh-sungguh (urusan) yang lain,
dan hanya kepada Tuhanmulah hendaknya kamu berharap.**


(QS ; Al_Insyirah 1-8) - Kelapangan

*.... "Hati suci selalu benar, tetapi gejolak hati
selalu mengubah hasrat hati suci. Orang yang
ada dalam hati suci adalah orang yang taqwa
dan beriman. Itulah tantangan hidup."*

PERSEMBAHAN

بِسْمِ اللَّهِ الرَّحْمَنِ الرَّحِيمِ

سُبْحَانَكَ اللَّهُمَّ

Dengan menyebut nama ALLAH , saya mempersembahkan skripsi ini untuk:

- ✿ Kedua orang tua, terima kasih atas do'a, motivasi, dan segala sesuatunya yang telah dikorbankan untuk mendidik, merawat dan membesarkan putra-putranya dengan penuh kasih sayang sampai dengan sekarang ini.
- ✿ Keluarga tercinta: Ayah-Ibu, Mas Kukuh, Mas Indra, serta Keluarga Besar MnJ Fams terima kasih atas do'a, motivasi, bantuan, dan nasehatnya sehingga skripsi ini dapat terselesaikan.
- ✿ Untuk Kekasih tercinta yang belum tahu siapa jodohnya....., semoga Allah mempertemukan kita dalam keadaan suka maupun duka!!... (hahaha)
- ✿ Sahabat terbaik: M.Yusak K, "Dawam" Savitri K, Jayeng, Hamdan, Wismoyo "Fuad, dll terima kasih atas support dan do'anya yang telah diberikan, berjuang bersama-sama mulai dari awal perkuliahan sampai dengan sekarang ini.
- ✿ Teman-teman sebimbangan: Rakmat Nirmawan, Dhimas P, Yunita R, dll yang telah banyak dan berjuang bersama selama satu semester ini.
- ✿ UKKI crewz: Mas yazid, Mas digdo, mbak Azmi, Mbak Sery, Mbak Astri, Novaf, lila, Cindy, Ika, Phipin, Didik, Mei, arofah, Irtifa Citra, dll (yang tidak bisa disebutkan satu persatu), terima kasih banyak atas do'a dan dukungannya. Semangat, sukses selalu, dan berjuang untuk UKKI kita!!!
- ✿ Dan teman-teman seperjuangan yang tidak bisa disebutkan satu-persatu yang telah memberikan support dan do'anya, akhirnya kita bisa menyelesaikan skripsi ini.

KATA PENGANTAR

Puji syukur Penulis panjatkan Kehadirat ALLAH SWT yang telah melimpahkan segala Nikmat, Rahmat dan Hidayah-Nya, sehingga penulis dapat menyelesaikan skripsi yang berjudul **“Analisis Pengaruh Ukuran Perusahaan dan Kinerja Keuangan Terhadap Harga Saham Perusahaan Perbankan Indonesia”**.

Penulis menyadari bahwa penelitian ini tidak terlepas dari banyak pihak yang telah membantu dan mendukung Penulis. Oleh karena itu, Penulis ingin mengucapkan terima kasih yang sebesar-besarnya kepada:

1. Prof. Dr.Tatik Suryani, Psi., M.M selaku Ketua Sekolah Tinggi Ilmu Ekonomi Perbanas Surabaya.
2. Ibu Supriyati, SE., M.Si.,Ak. selaku Ketua Program Studi S1 Akuntansi STIE Perbanas Surabaya.
3. Ibu Triana Mayasari, S.E., M.Si.,Ak. selaku Dosen Pembimbing yang telah memberikan bimbingan dan dukungan dalam penyusunan skripsi ini.
4. Ibu Erida Herlina, SE., M.Si. selaku Dosen Wali di Sekolah Tinggi Ilmu Ekonomi Perbanas Surabaya.
5. Para Dosen beserta Civitas Akademika yang telah memberikan bekal ilmu pengetahuan selama penulis belajar di STIE Perbanas Surabaya.

6. Seluruh staf perpustakaan dan karyawan STIE Perbanas Surabaya yang telah banyak membantu serta memberikan informasi yang terkait dengan penulisan skripsi ini.
7. Pihak-pihak lain yang telah banyak membantu dalam penyelesaian dan penyusunan skripsi ini.

Penulis menyadari bahwa dalam penyusunan skripsi ini masih banyak kekurangan dan kesalahan. Maka saran dan kritik demi perbaikan skripsi ini sangat Penulis harapkan dari semua pihak. Semoga skripsi ini dapat bermanfaat bagi ilmu pengetahuan khususnya pengembangan keilmuan di dalam STIE Perbanas Surabaya.

Surabaya, 23 Juli 2013

Penulis

DAFTAR ISI

HALAMAN JUDUL	i
HALAMAN PERSETUJUAN SIAP DIUJI.....	ii
HALAMAN PERSETUJUAN SIAP DIUJI.....	ii
HALAMAN LULUS UJIAN SKRIPSI.....	iii
HALAMAN PENGESAHAN SKRIPSI.....	iv
HALAMAN MOTTO DAN PERSEMBAHAN.....	v
KATA PENGANTAR	vii
DAFTAR ISI.....	ix
DAFTAR TABEL.....	xi
DAFTAR GAMBAR	xii
DAFTAR LAMPIRAN.....	xiii
ABSTRACT.....	xiv
BAB I	1
PENDAHULUAN	1
1.1 Latar Belakang	1
1.2 Rumusan Masalah	5
1.3 Tujuan Penelitian	6
1.4 Manfaat Penelitian	6
1.5 Sistematika Penulisan	6
BAB II.....	8
TINJAUAN PUSTAKA	8
2.1 Penelitian Terdahulu	8
2.2 Landasan Teori.....	13
2.2.1. Teori Sinyal.....	13
2.2.2. Pasar Modal	14
2.2.3. Instrument Pasar Modal	14
2.2.4. Saham.....	15
2.2.5. Harga saham.....	17
2.2.6. Ukuran Perusahaan	17
2.2.7. Kinerja Keuangan Bank	19
2.2.8. Pengaruh Ukuran Perusahaan Terhadap Harga Saham...21	
2.2.9. Pengaruh Kinerja Keuangan Terhadap Harga Saham21	
2.3 Kerangka Pemikiran.....	24
2.4 Hipotesis Penelitian	25

BAB III	26
METODE PENELITIAN.....	26
3.1 Rancangan Penelitian.....	26
3.2 Batasan Penelitian	27
3.3 Identifikasi Variabel.....	27
3.4 Definisi Operasional dan Pengukuran Variabel.....	27
3.5 Populasi, Sampel, dan Teknik Pengambilan Sampel.....	30
3.6 Data dan Metode Pengumpulan Data	31
3.7 Teknik Analisis Data.....	31
3.7.1. Analisis Deskriptif	32
3.7.2. Uji Analisis Berganda	32
 BAB IV	 35
GAMBARAN SUBYEK PENELITIAN DAN ANALISIS DATA	35
4.1 Gambaran Subjek Penelitian.....	35
4.2 Analisis data.....	39
4.2.1. Analisis Deskriptif	39
4.2.2. Pengujian Hipotesis	47
4.3 Pembahasan.....	56
 BAB V	 60
PENUTUP.....	60
5.1 Kesimpulan	60
3.2 Keterbatasan Penelitian.....	61
3.3 Saran	62

DAFTAR PUSTAKA

LAMPIRAN

DAFTAR TABEL

Tabel 4.1 :	Tabel Seleksi Sampel	36
Tabel 4.2 :	Tabel Perusahaan Perbankan Di Indonesia	38
Tabel 4.3 :	Tabel Analisis Deskriptif Harga Saham	40
Tabel 4.4 :	Tabel Analisis Deskriptif Ukuran Perusahaan	41
Tabel 4.5 :	Tabel Analisis Deskriptif <i>Net Profit Margin</i> (NPM)	43
Tabel 4.6 :	Tabel Analisis Deskriptif <i>Return On Equity</i> (ROE)	44
Tabel 4.7 :	Tabel Analisis Deskriptif <i>Return On Assets</i> (ROA)	45
Tabel 4.8 :	Tabel Analisis Deskriptif <i>Earning Per Share</i> (EPS)	46
Tabel 4.9 :	Tabel Uji Normalitas	48
Tabel 4.10 :	Tabel Uji Normalitas	49
Tabel 4.11 :	Tabel Hasil Regresi Linier Berganda	50
Tabel 4.12 :	Tabel Hasil Analisis Uji F	52
Tabel 4.13 :	Tabel Hasil Analisis Koefisien Determinasi	53
Tabel 4.14 :	Tabel Analisis Analisis Uji $-t$ (Uji Parsial)	54

DAFTAR GAMBAR

	halaman
Gambar 2.1 Kerangka Pemikiran.....	24

DAFTAR LAMPIRAN

- Lampiran 1 : Data Harga Saham Perusahaan Perbankan Di Indonesia
2008-2011
- Lampiran 2 : Data Deskriptif Statistik
- Lampiran 3 : Data Ukuran Perusahaan
- Lampiran 4 : Data Perhitungan *Net Profit Margin* (NPM)
- Lampiran 5 : Data Perhitungan *Return on Equity* (ROE)
- Lampiran 6 : Data Perhitungan *Return On Assets* (ROA)
- Lampiran 7 : Data Perhitungan *Earning Per Share* (EPS)
- Lampiran 8 : *Output Statistical Product and Service Solutions* (SPSS)
- Lampiran 9 : Jadwal Penulisan Skripsi

THE ANALYSIS EFFECT OF FIRM SIZE AND FINANCIAL PERFORMANCE TOWARDS STOCK PRICE BANKING IN INDONESIA

Alfian Syukrianto

Student of STIE Perbanas Surabaya

ABSTRACT

This study aims to determine the analysis effect of firm size and financial performance toward stock price banking in Indonesia listed on the Indonesia Stock Exchange from 2008 to 2011. In the Independent Variables for sized companies use indicator of total asset and Financial Performance using the Net Profit Margin (NPM), Return On Equity (ROE), Return on Assets (ROA), and Earning Per Share (EPS), while the dependent variable use stock price. This study also aims to determine which variables have the most significant effect on stock price. the study population in the form of banking in Indonesia listed on the Indonesia Stock Exchange from 2008 to 2011. The selection of samples is done using purposive sampling method and obtained a sample of 21 companies. The data used are secondary data, which the size firm and financial performance as the independent variable and the stock price as the dependent variable. Statistical method used was Statistikal Product and Service Solutions (SPSS) with linear regression.

The results of this study proves that the firm size significant effect on stock prices. This can be explained in the regression test results (t-test) that produces a value less than 0.05 is equal to 0.049. whereas the financial performance indicators of Net Profit Margin (NPM), Return on equity (ROE), and the Earning Per Share (EPS) have a significant effect on stock prices. This can be explained on the results of the regression test (t test) in this study. while the indicator return on assets (ROA) has no effect on the stock price be seen from the significant value more than 0.05 is equal to 0.049.

Keywords: Firm Size, Financial Performance, Stock Price