

KOLABORASI RISET
DOSEN & MAHASISWA

**PENGARUH PREDIKTABILITAS LABA TERHADAP KINERJA
PERUSAHAAN MANUFAKTUR DI BURSA EFEK
INDONESIA PERIODE 2004-2010**

S K R I P S I

Diajukan untuk Memenuhi Salah Satu Syarat Penyelesaian
Program Pendidikan Strata Satu
Jurusan Akuntansi



Oleh :

SHERLY FETRIANA
NIM: 2009310031

**SEKOLAH TINGGI ILMU EKONOMI PERBANAS
S U R A B A Y A
2013**

**PENGARUH PREDIKTABILITAS LABA TERHADAP KINERJA
PERUSAHAAN MANUFAKTUR DI BURSA EFEK
INDONESIA PERIODE 2004-2010**

S K R I P S I

Diajukan untuk Memenuhi Salah Satu Syarat Penyelesaian
Program Pendidikan Strata Satu
Jurusan Akuntansi



Oleh :

SHERLY FETRIANA
NIM: 2009310031

**SEKOLAH TINGGI ILMU EKONOMI PERBANAS
S U R A B A Y A
2013**

**PENGARUH PREDIKTABILITAS LABA TERHADAP KINERJA
PERUSAHAAN MANUFAKTUR DI BURSA EFEK
INDONESIA PERIODE 2004-2010**

Diajukan Oleh :

SHERLY FETRIANA

2009310031

Skripsi ini telah dibimbing
dan dinyatakan siap diujikan

Dosen Pembimbing,
Tanggal : 23 Januari 2013



(Nurmala Ahmar, S.E., M.Si., Ak.)

SKRIPSI

PENGARUH PREDIKTABILITAS LABA TERHADAP KINERJA PERUSAHAAN MANUFAKTUR DI BURSA EFEK INDONESIA PERIODE 2004-2010

Disusun oleh :

SHERLY FETRIANA

NIM : 2009310031


Dipertahankan di depan Tim Penguji
dan dinyatakan Lulus Ujian Skripsi
pada tanggal 7 Februari 2013

Tim Penguji

Ketua : Erida Herlina S.E., M.Si.



Sekretaris : Nurmala Ahmar, S.E., M.Si, Ak.



Anggota : Dra. Nur Suci I. Mei Murni, Ak., M.M.




PENGESAHAN SKRIPSI

Nama : Sherly Fetriana
Tempat, Tanggal Lahir : Surabaya, 01-02-1991
N.L.M : 2009310031
Jurusan : Akuntansi
Program Pendidikan : Strata 1
Kosentrasi : Akuntansi Keuangan
Judul : Pengaruh Prediktabilitas Laba Terhadap Kinerja
Perusahaan Manufaktur di Bursa Efek Indonesia
Periode 2004-2010

Disetujui dan diterima baik oleh :

Ketua Program Studi S1 Akuntansi


Tanggal : 28-Februari-2013



(Supriyati, S.E., M.Si., Ak.)

Dosen Pembimbing,

Tanggal : 28 -Februari-2013



(Nurmala Ahmar, S.E., M.Si., Ak.)

MOTTO

SUKSES DUNIA ~ AKHIRAT

Tidak ada pemisahan antara urusan dunia dan akhirat ~ Urusan dunia dan akhirat, keduanya diutamakan tanpa dikesampingkan salah satunya

RIDHO ALLAH ~ RIDHO ORANG TUA

Ridho ALLAH tergantung kepada keridhoan orang tua dan murka ALLAH tergantung kepada kemurkaan orang tua

PERSEMBAHAN



Alhamdulillah Hirobbil'amin

Terima kasih banyak atas rahmat, dan ridho-MU ya ALLAH....

Selama pengerjaan skripsi, KAU berikan kekuatan, kesabaran, petunjuk, kemudahan, kelancaran, dan kesuksesan hingga hamba lulus....

♥♥♥MAMA & PAPA♥♥♥

Terima kasih atas doa, motivasi, cinta & kasih sayang dan segalanya.. terima kasih tidak akan cukup untuk semua yang telah mama & papa berikan hingga Sherly menjadi sarjana..

♥♥♥Mbak-Mas-PonakanQ♥♥♥

Trims to Mbak Bunda Siska-Mbak Linda Hahe-Mas Andi-Mas Haris-Cindy-Aisyah-Kalila atas doa, dukungan dan nasihat buat sherly selama proses skripsi hingga Sherly lulus..

♥♥♥ALL Saudara-Saudara♥♥♥

To Bude, Pakde, Tante, Om, Adek2, Mbak Mas semuanya.. Trims untuk doa dan dukungannya buat Sherly..

♥♥♥My Lovely Friends♥♥♥

**Aku sebutin urut NIM yak biar gag jelez hihii..
Megawati-Meme ~ Riani-Budhe Gembul ~ Windarti-Uwin
dari awal kuliah sampai akhir kuliah pun kita terkenal selalu berempat hihii
Jeongmal gomawopta chingu~yaa♥ buat semua-muanya #engga cukup
disebutin satu2**

♥♥♥Na Wahngjanim aka Chagiya♥♥♥

Gomawopta Gilang~aah♥ buat doa, dukungan, perhatian selama Sherly skripsi.. maacihh juga uda sabar Sherly tinggalin ngetik2 teruss hihii..

♥♥♥Pembimbing Skripsi♥♥♥

Terima kasih banyak Ibu Nurmalah Ahmar atas doa, dukungan, masukan dan Ibu membimbing Sherly dengan sabar hingga Sherly lulus..

♥♥♥Teman Kolaborasi♥♥♥

**To Adista pasangan prediktabilitas laba dan berjuang sidang bersamakuu,
Sari-ssi, Lila, Alvi, Chika.. Trims buat semua-muanya..**

♥♥♥ALL TEMAN2 Angkatan 2009 ~ HMJA periode 2010-2012♥♥♥

**Maacihh buat doa dan dukungan selama Sherly kuliah sampai lulus
#maaf tidak bisa menyebutkan semua nama2 hihii**

KATA PENGANTAR

Dengan mengucapkan puji syukur kehadirat Allah SWT yang telah memberikan Rahmat dan Hidayah-Nya sehingga penulis dapat menyelesaikan skripsi yang berjudul “Pengaruh Prediktabilitas Laba Terhadap Kinerja Perusahaan Manufaktur di Bursa Efek Indonesia Periode 2004-2010” dengan baik dan lancar, sebagai salah satu syarat penyelesaian program pendidikan strata satu jurusan akuntansi bagi mahasiswa STIE Perbanas Surabaya. Skripsi ini terselesaikan dengan baik berkat bimbingan, saran dan dukungan dari beberapa pihak, oleh karena itu penulis mengucapkan terima kasih sebesar-besarnya kepada:

1. Ibu Prof. Dr. Dra. Tatik Suryani, P.Si., M.M., selaku Ketua STIE Perbanas Surabaya.
2. Ibu Supriyati, S.E., M.Si, Ak., selaku Ketua Program Studi S1 Akuntansi STIE Perbanas Surabaya.
3. Ibu Dra. Gunasti Hudiwinarsih, Ak., M.Si., selaku selaku dosen wali yang telah membimbing dan mengarahkan dalam proses studi di STIE Perbanas Surabaya.
4. Ibu Nurmala Ahmar, S.E., M.Si., Ak., selaku Dosen Pembimbing yang sabar memberikan bimbingan, saran dan dukungan yang sangat berarti bagi penulis mulai dari awal penulisan skripsi sampai skripsi dapat terselesaikan.
5. Ibu Erida Herlina S.E., M.Si. dan Ibu Dra. Nur Suci I. Mei Murni, Ak., M.M. selaku dosen penguji skripsi yang telah memberikan saran serta kritik untuk disempurnakannya skripsi ini.
6. Seluruh Dosen, Karyawan, Staff, dan Civitas akademika STIE Perbanas Surabaya.

Penulis menyadari bahwa tiada apapun yang sempurna di dunia ini begitu pula skripsi ini masih jauh dari sempurna sehingga penulis memerlukan kritik dan saran dari berbagai pihak yang sifatnya membangun demi kesempurnaan skripsi ini. Semoga skripsi ini dapat bermanfaat bagi semua pihak yang membacanya.

Surabaya, Februari 2013

Penulis

DAFTAR ISI

HALAMAN JUDUL.....	i
HALAMAN PERSETUJUAN SIAP DIUJI.....	ii
HALAMAN LULUS UJIAN SKRIPSI.....	iii
HALAMAN PENGESAHAN SKRIPSI.....	iv
HALAMAN MOTTO DAN PERSEMBAHAN.....	v
KATA PENGANTAR	vii
DAFTAR ISI.....	ix
DAFTAR TABEL.....	xi
DAFTAR GAMBAR	xiv
DAFTAR LAMPIRAN.....	xv
ABSTRAK	xvii
ABSTRACT	xviii
BAB I PENDAHULUAN.....	1
1.1 Latar Belakang	1
1.2 Rumusan Masalah	4
1.3 Tujuan Penelitian	5
1.4 Manfaat Penelitian	5
1.5 Sistematika Penulisan Skripsi	6
BAB II TINJAUAN PUSTAKA.....	7
2.1 Penelitian Terdahulu	7
2.2 Landasan Teori.....	16
2.2.1 Teori Agensi	16
2.2.2 Kualitas Laba.....	18
2.2.3 Kinerja Perusahaan	20
2.2.4 Hubungan Prediktabilitas Laba Terhadap Kinerja Perusahaan ..	22
2.2.5 Hubungan <i>Leverage</i> dan <i>Growth</i> Terhadap Kinerja Perusahaan	23
2.3 Kerangka Pemikiran.....	25
2.4 Hipotesis Penelitian.....	26
BAB III METODELOGI PENELITIAN	27
3.1 Rancangan Penelitian	27
3.2 Batasan Penelitian	27
3.3 Identifikasi Variabel.....	28
3.4 Definisi Operasional dan Pengukuran Variabel.....	29
3.5 Populasi, Sampel dan Teknik Pengambilan Sampel.....	33
3.6 Data dan Metode Pengumpulan Data.....	34
3.7 Teknik Analisis Data.....	37

BAB IV	GAMBARAN SUBJEK PENELITIAN DAN ANALISIS DATA.....	45
4.1	Gambaran Subjek Penelitian.....	45
4.1.1	Deskripsi Sampel.....	46
4.2	Analisis Data.....	56
4.2.1	Deskripsi Variabel Kinerja Perusahaan.....	57
4.2.2	Deskripsi Variabel Prediktabilitas Laba.....	87
4.2.3	Deskripsi Variabel Kontrol.....	106
4.3	Uji Asumsi Klasik.....	134
4.3.1	Uji Normalitas.....	134
4.3.2	Uji Multikolinearitas.....	144
4.3.3	Uji Autokorelasi.....	146
4.3.4	Uji Heterokedastisitas.....	147
4.4	Uji Hipotesis.....	150
4.5	Pembahasan.....	159
4.5.1	Pengaruh Prediktabilitas Laba Terhadap Kinerja Perusahaan Pengukuran Tobins Q Dengan <i>Leverage</i> Dan <i>Growth</i>	159
4.5.2	Pengaruh Prediktabilitas Laba Terhadap Kinerja Perusahaan Pengukuran ROA Dengan <i>Leverage</i> Dan <i>Growth</i>	164
BAB V	PENUTUP.....	169
5.1	Kesimpulan.....	169
5.2	Keterbatasan Penelitian.....	171
5.3	Saran.....	171

DAFTAR RUJUKAN
LAMPIRAN

DAFTAR TABEL

	Halaman
Tabel 2.1 : Ringkasan Penelitian Terdahulu dan Penelitian Sekarang	15
Tabel 3.1 : Tahun Data EPS Dalam Pengukuran Prediktabilitas Laba	36
Tabel 4.1 : Seleksi Sampel Perusahaan Manufaktur	47
Tabel 4.2 : Deskripsi Sampel Perusahaan Manufaktur Berdasarkan Sektor Industri di BEI	49
Tabel 4.3 : Posisi Silang Tabulasi Silang Awal Sektor Industri dan Tahun Penelitian	52
Tabel 4.4 : Posisi Sampel Tabulasi Silang Sektor Industri dan Tahun Penelitian	53
Tabel 4.5 : Kinerja Perusahaan (Tobins Q) Berdasarkan Tahun Penelitian	58
Tabel 4.6 : Kinerja Perusahaan (Tobins Q) Berdasarkan Sektor Industri	64
Tabel 4.7 : Kinerja Perusahaan (ROA) Berdasarkan Tahun Penelitian	73
Tabel 4.8 : Kinerja Perusahaan (ROA) Berdasarkan Sektor Industri	79
Tabel 4.9 : Deskripsi Prediktabilitas Laba Berdasarkan Tahun Penelitian	89
Tabel 4.10 : Deskripsi Prediktabilitas Laba Berdasarkan Sektor Industri	97
Tabel 4.11 : Variabel Kontrol (<i>Leverage</i>) Berdasarkan Tahun Penelitian	107
Tabel 4.12 : Variabel Kontrol (<i>Leverage</i>) Berdasarkan Sektor Industri	113
Tabel 4.13 : Variabel Kontrol (<i>Growth</i>) Berdasarkan Tahun Penelitian	121

Tabel 4.14	: Variabel Kontrol (<i>Growth</i>) Berdasarkan Sektor Industri	126
Tabel 4.15	: Uji Normalitas Awal Berdasarkan Model Regresi 1 (Tobins Q)	135
Tabel 4.16	: Uji Normalitas Awal Berdasarkan Model Regresi 2 (ROA)	136
Tabel 4.17	: Uji Normalitas Data Awal	137
Tabel 4.18	: Hasil <i>Outlier</i> Data	139
Tabel 4.19	: Uji Normalitas Setelah <i>Outlier</i> Berdasarkan Model Regresi 1 (Tobins Q)	140
Tabel 4.20	: Uji Normalitas Setelah <i>Outlier</i> Berdasarkan Model Regresi 2 (ROA)	141
Tabel 4.21	: Uji Normalitas Data Setelah <i>Outlier</i> Data	142
Tabel 4.22	: Uji Multikolinearitas (1)	144
Tabel 4.23	: Uji Multikolinearitas (2)	145
Tabel 4.24	: Uji Autokorelasi (1)	146
Tabel 4.25	: Uji Autokorelasi (2)	147
Tabel 4.26	: Uji Heterokedastisitas (1)	148
Tabel 4.27	: Uji Heterokedastisitas (2)	149
Tabel 4.28	: Hasil Uji Prediktabilitas Laba Terhadap Kinerja Perusahaan Dengan Tobins Q Model Penelitian 1	151
Tabel 4.29	: Hasil Uji Prediktabilitas Laba Terhadap Kinerja Perusahaan Dengan ROA Model Penelitian 2	152
Tabel 4.30	: Hasil Uji Prediktabilitas Laba Terhadap Kinerja Perusahaan (Tobins Q) Dengan Variabel Kontrol (1)	153
Tabel 4.31	: Hasil Uji Prediktabilitas Laba Terhadap Kinerja Perusahaan (Tobins Q) Dengan Variabel Kontrol (2)	154
Tabel 4.32	: Hasil Uji Prediktabilitas Laba Terhadap Kinerja	

	Perusahaan (ROA) Dengan Variabel Kontrol (1)	155
Tabel 4.33	: Hasil Uji Prediktabilitas Laba Terhadap Kinerja Perusahaan (ROA) Dengan Variabel Kontrol (2)	156
Tabel 4.34	: Rangkuman Hasil Pengujian Prediktabilitas Laba Terhadap Kinerja Perusahaan Dengan Variabel Kontrol	160

DAFTAR GAMBAR

	Halaman
Gambar 2.1 : Kerangka Pemikiran	25
Gambar 4.1 : Deskripsi Sampel Perusahaan Manufaktur Berdasarkan Sektor Industri di BEI	51
Gambar 4.2 : Kinerja Perusahaan (Tobins Q) Berdasarkan Tahun Penelitian	62
Gambar 4.3 : Kinerja Perusahaan (Tobins Q) Berdasarkan Sektor Industri	72
Gambar 4.4 : Kinerja Perusahaan (ROA) Berdasarkan Sektor Industri	77
Gambar 4.5 : Kinerja Perusahaan (ROA) Berdasarkan Sektor Industri	86
Gambar 4.6 : Prediktabilitas Laba Berdasarkan Tahun Penelitian	95
Gambar 4.7 : Prediktabilitas Laba Berdasarkan Sektor Industri	105
Gambar 4.8 : Variabel Kontrol <i>Leverage</i> Berdasarkan Tahun Penelitian	111
Gambar 4.9 : Variabel Kontrol <i>Leverage</i> Berdasarkan Sektor Industri	120
Gambar 4.10 : Variabel Kontrol <i>Growth</i> Berdasarkan Tahun Penelitian	125
Gambar 4.11 : Variabel Kontrol <i>Growth</i> Berdasarkan Sektor Industri	133

DAFTAR LAMPIRAN

- Lampiran 1 : Data Perusahaan
- Lampiran 2 : Data Awal Prediktabilitas Laba
- Lampiran 3 : Data Akhir Prediktabilitas Laba Tahun 2010
- Lampiran 4 : Data Akhir Prediktabilitas Laba Tahun 2009
- Lampiran 5 : Data Akhir Prediktabilitas Laba Tahun 2008
- Lampiran 6 : Data Akhir Prediktabilitas Laba Tahun 2007
- Lampiran 7 : Data Akhir Prediktabilitas Laba Tahun 2006
- Lampiran 8 : Data Akhir Prediktabilitas Laba Tahun 2005
- Lampiran 9 : Data Akhir Prediktabilitas Laba Tahun 2004
- Lampiran 10 : Data Kinerja Perusahaan (Tobins Q) Tahun 2010
- Lampiran 11 : Data Kinerja Perusahaan (Tobins Q) Tahun 2009
- Lampiran 12 : Data Kinerja Perusahaan (Tobins Q) Tahun 2008
- Lampiran 13 : Data Kinerja Perusahaan (Tobins Q) Tahun 2007
- Lampiran 14 : Data Kinerja Perusahaan (Tobins Q) Tahun 2006
- Lampiran 15 : Data Kinerja Perusahaan (Tobins Q) Tahun 2005
- Lampiran 16 : Data Kinerja Perusahaan (Tobins Q) Tahun 2004
- Lampiran 17 : Data Kinerja Perusahaan (ROA) Tahun 2004-2010
- Lampiran 18 : Data *Leverage* Tahun 2004-2010
- Lampiran 19 : Data Awal *Growth* Tahun 2004-2010
- Lampiran 20 : Data Akhir *Growth* Tahun 2004-2010
- Lampiran 21 : Hasil Uji Cross Tab Berdasarkan Sektor Industri dan

Tahun Penelitian

- Lampiran 22 : Hasil Uji *One Way* Anova Prediktabilitas Laba
- Lampiran 23 : Hasil Uji *One Way* Anova Kinerja Perusahaan (Tobins Q)
- Lampiran 24 : Hasil Uji *One Way* Anova Kinerja Perusahaan (ROA)
- Lampiran 25 : Hasil Uji *One Way* Anova *Leverage*
- Lampiran 26 : Hasil Uji *One Way* Anova *Growth*
- Lampiran 27 : Hasil Uji Asumsi Klasik (Normalitas Data Awal)
- Lampiran 28 : Hasil *Outlier* Data
- Lampiran 29 : Hasil Uji Asumsi Klasik (Normalitas Data Akhir)
- Lampiran 30 : Hasil Uji Asumsi Klasik (Multikolinearitas)
- Lampiran 31 : Hasil Uji Asumsi Klasik (Autokorelasi)
- Lampiran 32 : Hasil Uji Asumsi Klasik (Heterokedastisitas)
- Lampiran 33 : Hasil Uji Regresi Linier Model Penelitian 1 (Tobins Q)
- Lampiran 34 : Hasil Uji Regresi Linier Model Penelitian 2 (ROA)

**PENGARUH PREDIKTABILITAS LABA TERHADAP KINERJA
PERUSAHAAN MANUFAKTUR DI BURSA EFEK
INDONESIA PERIODE 2004-2010**

Sherly Fetriana
STIE Perbanas Surabaya

ABSTRAK

Kualitas laba penting dalam memprediksi laba yang akan datang bagi perusahaan dan juga bagi investor dalam memprediksi pengembalian saham untuk keputusan berinvestasi, dimana laba yang berkualitas dapat mempengaruhi kinerja perusahaan karena menunjukkan laba yang sebenarnya. Penelitian ini bertujuan menguji pengaruh prediktabilitas laba terhadap kinerja perusahaan manufaktur yang terdaftar di Bursa Efek Indonesia. Variabel yang digunakan dalam penelitian ini adalah variabel independen yaitu prediktabilitas laba, variabel dependen yaitu kinerja perusahaan diukur dengan Tobin's Q sebagai kinerja pasar perusahaan dan ROA sebagai kinerja operasional perusahaan, variabel kontrol menggunakan rasio *leverage* dan *sales growth*. Pemilihan sampel menggunakan teknik *purposive sampling*, hasil akhir sampel yang diteliti pada penelitian ini sebanyak 100 sampel perusahaan manufaktur periode 2004 sampai dengan 2010. Teknik yang digunakan untuk analisis deskriptif yaitu *one way anova* dan teknik pengujian hipotesis menggunakan regresi linier. Hasil dari regresi linier menunjukkan tidak ada pengaruh prediktabilitas laba terhadap kinerja perusahaan dengan pengukuran kinerja pasar perusahaan yaitu Tobin's Q dengan hasil signifikan 0,323 diatas 0,05 dan tidak mendukung teori sedangkan hasil dari regresi linier menunjukkan ada pengaruh prediktabilitas laba terhadap kinerja perusahaan dengan pengukuran kinerja operasional perusahaan yaitu ROA dengan hasil signifikan 0,000 dibawah 0,05 dapat mendukung teori.

Kata kunci : Prediktabilitas Laba, Tobin's Q, ROA, *Leverage*, *Sales Growth*.

**THE EFFECT OF EARNING PREDICTABILITY TOWARD COMPANY
PERFORMANCE FOR MANUFACTURING COMPANIES IN
INDONESIAN STOCK EXCHANGE 2004-2010**

Sherly Fetriana
STIE Perbanas Surabaya

ABSTRACT

Earnings quality is important in predicting future earnings for the company and for investors in predicting stock returns for the investment decisions, where earnings quality can affect the performance of the company as it shows the actual profit. This study aims to examine the influence of predictability of earnings on the performance of manufacturing firms listed on the Indonesia Stock Exchange. The variables used in this study is the independent variable is predictability of income, the dependent variable is firm performance measured by Tobin's Q as the market performance of the company and ROA as the company's operational performance, control variable using a leverage ratios and sales growth. The selection of the sample using purposive sampling, the final sample studied in this research sample of 100 manufacturing companies the period 2004 to 2010. The technique used for descriptive analysis one way ANOVA and hypothesis testing techniques using linear regression. Results of linear regression showed no effect on predictability of earnings toward corporate performance measured the market performance of companies, Tobin's Q is significant with results 0.323 above 0.05, while the results do not support the theory, while result of linear regression showed effect on predictability of earnings toward corporate performance to the measurement of operational performance company's, ROA is significant with results 0.000 lower than 0.05 to support the theory.

Keywords : *Earning Predictability, Tobin's Q, ROA, Leverage, Sales Growth.*