

KOLABORASI RISET
DOSEN DAN MAHASISWA

**PENGARUH RASIO LIKUIDITAS, RASIO KUALITAS AKTIVA,
RASIO SENSITIFITAS DAN RASIO EFISIENSITERHADAP
KOMPOSISI MODAL INTI (TIER 1) PADA
BANK UMUM SWASTA
NASIONAL DEvisa**

SKRIPSI

Diajukan untuk Memenuhi Salah Satu Syarat Penyelesaian
Program Pendidikan Strata Satu
Jurusan Manajemen



Oleh :

MOCHAMMAD FAJAR AKBAR

NIM : 2011210124

**SEKOLAH TINGGI ILMU EKONOMI PERBANAS
SURABAYA
2015**

**PENGARUH RASIO LIKUIDITAS, RASIO KUALITAS AKTIVA, RASIO
SENSITIFITAS DAN RASIO EFISIENSI TERHADAP
KOMPOSISI MODAL INTI (TIER 1) PADA
BANK UMUM SWASTA
NASIONAL DEvisa**

Diajukan Oleh :

MOCHAMMAD FAJAR AKBAR

2011210124

Skripsi ini telah dibimbing
dan dinyatakan siap diujikan

Dosen Pembimbing,
Tanggal : 16/15



Dr. Dra. Ec. Sri Haryati S, M.M.

S K R I P S I

PENGARUH LIKUIDITAS, KUALITAS AKTIVA, SENSITIVITAS DAN EFISIENSI TERHADAP TIER PADA BANK UMUM SWASTA NASIONAL DEvisa

Disusun Oleh :

MOCHAMAD FAJAR AKBAR

2011210124


Dipertahankan di depan Tim Penguji
dan dinyatakan Lulus Ujian Skripsi
pada tanggal 11 Februari 2015

Tim Penguji

Ketua : Dr. Drs. Emanuel Kristijadi, M.M.

Sekretaris : Dr. Dra. Ec. Sri Haryati, M.M.

Anggota : Drs. Ec. Herizon, M.Si.




PENGESAHAN SKRIPSI

Nama : Mochamad Fajar Akbar
Tempat, Tanggal Lahir : Surabaya, 17 Juni 1993
N.I.M : 2011210124
Jurusan : Manajemen
Program Pendidikan : Strata 1
Konsentrasi : Manajemen Perbankan
Judul : Pengaruh Likuiditas, Kualitas Aktiva, Sensitivitas,
dan Efisiensi terhadap TIER pada Bank Umum
Swasta Nasional Devisa.


Disetujui dan diterima baik oleh :

Ketua Program Sarjana Manajemen
Tanggal :



(Dr. Muazaroh, SE, MT)

Dosen Pembimbing
Tanggal :



(Dr. Dra. Ec. Sri Harwati, M.M.)

MOTO

“Jika Kamu Dapat Berusaha Dengan Maksimal Maka Hasil Yang akan Didapat Akan Membanggakan”

Persembahan:

Skripsi ini Saya persembahkan untuk orang-orang yang sangat berarti dalam hidup saya yang selalu mendukung dan membantu saya dalam menyelesaikan skripsi ini.

Syukur Alhamdulillah saya panjatkan kepada Allah SWT yang senantiasa memberikan anugerah yang berharga berupa kesehatan, kekuatan, ilmu yang bermanfaat kemudahan serta kelancaran sehingga mampu menyelesaikan skripsi ini..Terimakasih untuk semua yang telah memberikan inspirasi dan motivasi yang positif sehingga skripsi ini dapat terselesaikan dengan baik. Terimakasih....

1. Pertama untuk kedua orang tua khususnya (Alm) Ayah dan juga orang tua tunggal terbaik yaitu Ibu serta semua keluarga besar.
2. Untuk dosen pembimbing ibu Dr. Dra. Ec. Sri Haryati, M.M.
3. Untuk dosen wali bapak Drs. Ec. Herizon, M.Si.
4. Untuk semua dosen yang pernah menjadi dosen saya selama di STIE Perbanas Surabaya. Terima Kasih Bapak Ibu Dosen.
5. Untuk UKM tercinta UKM Sepak Bola STIE Perbanas Surabaya (PFC).
6. Untuk teman seperjuangan konsentrasi manajemen perbankan.
7. Untuk sahabat cowok terbaik selama kuliah (Mamo, Brentek, Harun, RommyEbes, Usmik, Miftah, Ferdi, Ucup DLL) Sahabat cewek (Yuni, Endar, Kiki, Bunda Shofa, Yeye, Amoy, Widy, Novia, Shabrina, Mhyta, Shinta DLL) masih banyak lain nya dan gak mungkin cukup disebutkan. TERIMA KASIH KAWAN!!
- 8.

KATA PENGANTAR

Dengan mengucapkan rasa syukur kehadirat Allah SWT atas segala limpahan rahmat dan karuniaNya sehingga penulis dapat menyelesaikan skripsi ini yang berjudul “Pengaruh Likuiditas, Kualitas Aktiva, Sensitivitas dan Efisiensi terhadap Komposisi Modal Inti (TIER) pada Bank Umum Swasta Nasional Devisa”

Tujuan penyusunan skripsi ini adalah untuk menempuh dan memenuhi salah satu syarat penyelesaian program pendidikan sarjana strata satu (S1) Jurusan Manajemen Perbankan STIE PERBANAS SURABAYA.

Penulis mengucapkan rasa terima kasih yang sebesar-besarnya kepada semua pihak yang mendukung dan membantu penulis selama menjalani perkuliahan dan penyusunan skripsi ini. Yaitu:

1. Ibu Dr. Dra. Ec. Sri Haryati, M.M.. selaku dosen pembimbing yang sangat berperan besar dan membantu atas proses penyusunan dan sekaligus penyelesaian skripsi ini melalui proses pemberian bimbingan, arahan, dan pengetahuannya kepada penulis.
2. Ibu Meliza Silvi, S.E., M.Si. selaku Ketua Jurusan S1 Manajemen STIE Perbanas Surabaya periode 2010 – 2014 dan Ibu Dr. Muazaroh, S.E., MT selaku Ketua Jurusan S1 Manajemen STIE Perbanas Surabaya periode 2014 – 2018.
3. Prof. Dr. Dra. Psi. Tatik Suryani, M.M. selaku Ketua STIE Perbanas Surabaya periode 2010 – 2014 dan Bapak Lutfi, S.E.,M.Fin.selaku Ketua STIE Perbanas Surabaya periode 2014 – 2018.

4. Bapak Drs. Ec. Herizon, M.Si. selaku dosen wali yang banyak memberikan bimbingan, arahan, dan masukan hingga penulis dapat menempuh pendidikan di STIE Perbanas Surabaya dengan lancar.
5. Bapak dan Ibu Dosen karyawan STIE Perbanas Surabaya yang telah memberikan ilmu pengetahuan dan bantuan penulis selama perkuliahan.

Demikian sebuah pengantar sederhana dari penulis, semoga skripsi ini memberikan manfaat bagi pembacanya, terima kasih

Surabaya, Maret 2015

Penulis

DAFTAR ISI

	Halaman
HALAMAN JUDUL.....	i
HALAMAN PERSETUJUAN SIAP DIUJI.....	ii
HALAMAN PERNYATAAN LULUS UJIAN SKRIPSI.....	iii
HALAMAN PENGESAHAN SKRIPSI.....	iv
HALAMAN MOTTO DAN PERSEMBAHAN	v
KATA PENGANTAR	vi
DAFTAR ISI.....	viii
DAFTAR TABEL.....	ix
DAFTAR GAMBAR.....	x
DAFTAR LAMPIRAN.....	xi
ABSTRAK.....	xii
BAB I PENDAHULUAN.....	1
1.1 Latar Belakang.....	1
1.2 Perumusan Masalah.....	6
1.3 Tujuan Penelitian.....	7
1.4 Manfaat Penelitian.....	8
1.5 Sistematika Penulisan Skripsi.....	9
BAB II TINJAUAN PUSTAKA.....	11
2.1 Penelitian Terdahulu.....	11
2.2 Landasan Teori.....	15
2.3 Kerangka Pemikiran.....	33
2.4 Hipotesis Penelitian.....	33
BAB III METODE PENELITIAN.....	35
3.1 Rancangan Penelitian.....	35
3.2 Batasan Penelitian.....	36
3.3 Identifikasi Variabel.....	37
3.4 Definisi Operasional Dan Pengukuran Variabel	37
3.5 Populasi, Sampel, Dan Teknik Pengambilan Sampel ...	40
3.6 Data dan Metode Pengumpulan data.....	41
3.7 Teknik Analisis Data.....	42
BAB IV GAMBARAN SUBYEK PENELITIAN DAN ANALISIS	
DATA.....	51
4.1 Gambaran Subyek Penelitian.....	51
4.2 Analisis Data.....	60
BAB V PENUTUP.....	99
5.1 Kesimpulan.....	99
5.2 Keterbatasan Penelitian.....	102
5.3 Saran.....	103
 DAFTAR RUJUKAN	
LAMPIRAN	

DAFTAR TABEL

	Halaman
Tabel 1.1	Komposisi Modal Inti Pada Bank <i>Devisadi</i> Indonesia..... 4
Tabel 2.1	Perbandingan Dengan Peneliti Terdahulu..... 16
Tabel 3.1	Populasi Penelitian..... 42
Tabel 4.1	Posisi Investing Policy Ratio (IPR)..... 61
Tabel 4.2	Posisi Loan to Deposit Ratio (LDR)..... 63
Tabel 4.3	Posisi Loan to Asset Ratio (LAR)..... 64
Tabel 4.4	Posisi Aktiva Produktif Bermasalah (APB)..... 66
Tabel 4.5	Non Performing Loan (NPL)..... 67
Tabel 4.6	Posisi Interest Rate Risk (IRR)..... 69
Tabel 4.7	Posisi Beban Operasional dan Pendapatan Operasional (BOPO) 71
Tabel 4.8	Posisi Fee Based Income Ratio (FBIR)..... 72
Tabel 4.9	Posisi Komposisi Modal Inti..... 73
Tabel 4.10	Hasil Perhitungan Persamaan Regresi Linear Berganda..... 74
Tabel 4.11	Hasil Perhitungan Uji F 78
Tabel 4.12	Hasil Analisis Uji t dan Koefisien Determinasi Parsial..... 82
Tabel 4.13	Perbandingan Hasil Regresi Linear Berganda Dengan Teori..... 90

DAFTAR GAMBAR

	Halaman
Gambar 2.1	Kerangka Pemikiran..... 34
Gambar 3.1	Daerah Penerimaan dan Penolakan H_0 uji F..... 45
Gambar 3.2	Daerah Penerimaan dan Penolakan H_0 uji t sisi kanan..... 47
Gambar 3.3	Daerah Penerimaan dan Penolakan H_0 uji t sisi kiri..... 48
Gambar 3.4	Daerah Penerimaan dan Penolakan H_0 uji t dua sisi..... 50
Gambar 4.1	Daerah Penerimaan dan Penolakan H_0 uji F..... 79
Gambar 4.2	Daerah Penerimaan dan Penolakan H_0 uji t variabel X_1 82
Gambar 4.3	Daerah Penerimaan dan Penolakan H_0 uji t variabel X_2 83
Gambar 4.4	Daerah Penerimaan dan Penolakan H_0 uji t variabel X_3 84
Gambar 4.5	Daerah Penerimaan dan Penolakan H_0 uji t variabel X_4 84
Gambar 4.6	Daerah Penerimaan dan Penolakan H_0 uji t variabel X_5 85
Gambar 4.7	Daerah Penerimaan dan Penolakan H_0 uji t variabel X_6 86
Gambar 4.8	Daerah Penerimaan dan Penolakan H_0 uji t variabel X_7 86
Gambar 4.9	Daerah Penerimaan dan Penolakan H_0 uji t variabel X_8 87

DAFTAR LAMPIRAN

- Lampiran 1 : Perhitungan IPR
- Lampiran 2 : Perhitungan LDR
- Lampiran 3 : Perhitungan LAR
- Lampiran 4 : Perhitungan APB
- Lampiran 5 : Perhitungan NPL
- Lampiran 6 : Perhitungan IRR
- Lampiran 7 : Perhitungan BOPO
- Lampiran 8 : Perhitungan FBIR
- Lampiran 9 : Perhitungan Komposisi Modal Inti
- Lampiran 10 : Hasil Analisis SPSS
- Lampiran 11 : Tabel F
- Lampiran 12 : Tabel T

*The Influence Of Liquidity, Asset Quality, Sensitivity and Efficiency Toward
Composition Capital (TIER) of Foreign Exchange National
Private Banks*

ABSTRACT

Mochamad Fajar Akbar

2011210124@students.perbanas.ac.id

This research aims to analyze whether LDR, LAR, IPR, NPL, APB, IRR, BOPO, and FBIR simultaneously and partially have influence significant toward TIER on Foreign Exchange National Private Banks. Samples in research are dan Central Asia Bank, CIMB Niaga Bank, Danamon Indonesia Bank, and PAN Indonesia Bank. Data in this reserch uses secondary data and data collecting method in this reserch uses documentation method. The data are taken from published financial report of Foreign Exchange National Private Banks begun from first quarter at year 2010 until second quarter at year 2014. The technique of data analysis uses multiple regression analysis.

The result of the research showed that LDR, LAR, IPR, NPL, APB, IRR, BOPO, and FBIR simultaneously have influence significant toward TIER on Foreign Exchange National Private Banks. It can be concluded that the liquidity, asset quality, sensitivity to market and efficiency simultaneously have influence significant toward TIER on Foreign Exchange National Private Banks begun from first quarter of year 2010 until second quarter at year 2014. LAR partially have influence positive significant toward TIER on Foreign Exchange National Private Banks. BOPO and FBIR partially have influence negative significant toward TIER on Foreign Exchange National Private Banks And the other hand, NPL partially have influence positive insignificant toward TIER on Foreign Exchange National Private Banks. LDR, IPR and APB partially have influence negative insignificant toward TIER on Foreign Exchange National Private Banks. IRR partially have influence insignificant toward TIER on Foreign Exchange National Private Banks. And of the eight variable most dominant variable was the FBIR.

Key word : Liquidity, Asset Quality, Efficiency, and Sensitivity, Capital Composition.