

**PENGARUH KINERJA LIKUIDITAS, KUALITAS AKTIVA,
SENSITIVITAS, EFISIENSI dan SOLVABILITAS
TERHADAP ROA PADA BANK UMUM
SWASTA NASIONAL *GO PUBLIC***

SKRIPSI

Diajukan Untuk Memenuhi Salah Satu Syarat Penyelesaian
Program Pendidikan Strata Satu
Jurusan Manajemen



OLEH :

MUHAMMAD FAIZAL RACHMAN
2009210332

SEKOLAH TINGGI ILMU EKONOMI PERBANAS

SURABAYA

2014

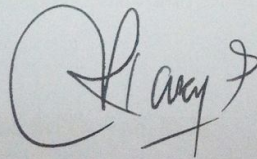
**PENGARUH KINERJA LIKUIDITAS, KUALITAS AKTIVA,
SENSITIVITAS, EFISIENSI dan SOLVABILITAS
TERHADAP ROA PADA BANK UMUM
SWASTA NASIONAL *GO PUBLIC***

Diajukan oleh:

**MUHAMMAD FAIZAL RACHMAN
NIM : 2009210332**

Skripsi ini telah dibimbing
Dan dinyatakan siap diujikan

Dosen Pembimbing,
Tanggal:



(Dr. Dra. Ec. Sri Harwati, M.M.)

**PENGARUH KINERJA LIKUIDITAS, KUALITAS AKTIVA,
SENSITIVITAS, EFISIENSI dan SOLVABILITAS
TERHADAP ROAPADA BANK UMUM
SWASTANASIONAL GO PUBLIC**


Disusun oleh:

MUHAMMAD FAIZAL RACHMAN
NIM: 2009210332


Dipertahankan di depan Tim Penguji
Dan dinyatakan Lulus Ujian Skripsi
Pada tanggal 14 Februari 2014

Tim Penguji


Ketua : **Dr. Drs. Emanuel Kristijadi, M.M.**



Sekretaris : **Dr. Dra. Ec. Sri Haryati, M.M.**



Anggota : **Drs. Sudjarno Eko Supriyono, M.M.**



PENGESAHAN SKRIPSI

Nama : MUHAMMAD FAIZAL RACHMAN
Tempat, Tanggal Lahir : Surabaya, 08 Agustus 1991
N.I.M : 2009210332
Jurusan : Manajemen
Program Pendidikan : Strata 1
Konsentrasi : Manajemen Perbankan
Judul : Pengaruh Kinerja Likuiditas, Kualitas Aktiva,
Sensitivitas, Efisiensi dan Solvabilitas Terhadap
ROA Pada Bank Umum Swasta Nasional *Go Public*


Disetujui dan diterima baik oleh :

Ketua Program Studi S1 Manajemen

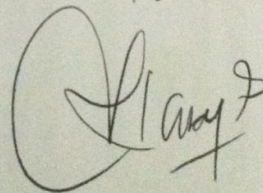
Dosen Pembimbing,

Tanggal :

Tanggal : 28/2014
3



(Mellyza Silvy, S.E., M.Si.)



(Dr. Dra. Ec. Sri Harwati, M.M.)

MOTTO

Yesterday is History,

Tomorrow a Mystery,

&

Today is a Gift

PERSEMBAHAN

Skripsi ini saya persembahkan kepada semua orang yang telah membantu dan mendukung saya dalam menyelesaikan skripsi ini.

- © *Allah SWT yang telah memberi kemudahan sampai terselesaikannya tugas akhir saya .*
- © *Teruntuk orang tua Bapak dan Ibu tersayang dan kakak, semua sanak famili, terima kasih atas doa dan dukungan yang telah diberikan.*
- © *Ibu Dr. Dra. Ec. Sri Haryati, M.M. selaku dosen pembimbing yang telah memberikan bimbingan dengan sabar mulai awal sampai akhir penyelesaian skripsi ini.*
- © *Bapak Yudi Sutarso S.E.,M.Si., selaku dosen wali.*
- © *Semua dosen S1 Manajemen Perbankan : Pak didik, Ibu Sri Haryati, Pak Herizon, Pak Supriyono, Ibu Anggie, Pak Hartono, Pak Widiadi, Pak Kosim, Pak Nanang, Pak Edi. Terima kasih atas ilmu yang telah diberikan.*
- © *Gawe konco-konco lawas, Bogang, Dio, Yuda, ambe siji maneh Dewok serta konco-konco seng ga' iso ta' sebutno siji-siji, suwon rek. Salam hangat teko aku ☺*

KATA PENGANTAR

Dengan mengucapkan syukur Alhamdulillah, puji-syukur kehadiran Allah SWT atas segala berkat dan tuntunan-Nya, sehingga penulis dapat menyelesaikan skripsi ini dengan judul “PENGARUH KINERJA LIKUIDITAS, KUALITAS AKTIVA, SENSITIVITAS, EFISIENSI dan SOLVABILITAS TERHADAP ROA PADA BANK UMUM SWASTA NASIONAL *GO PUBLIC*”. Adapun tujuan dari penulisan skripsi ini adalah untuk memenuhi salah satu syarat untuk penyelesaian dalam menempuh skripsi program pendidikan Sarjana Strata Satu (S1) Jurusan Manajemen Konsentrasi Perbankan STIE Perbanas Surabaya.

Dengan penulisan ini tentu tidak akan berhasil tanpa adanya bantuan dan dukungan dari berbagai pihak yang telah banyak membantu. Untuk itu pada kesempatan ini penulis menyampaikan terima kasih yang sebesar-besarnya kepada:

1. Dr. Dra. Ec. Sri Haryati, M.M. selaku Dosen Pembimbing yang telah memberikan arahan serta bimbingannya hingga terselesaikannya skripsi ini.
2. Ibu Mellyza Silvy, S.E., M.Si. Selaku Ketua Jurusan Manajemen STIE Perbanas Surabaya yang telah memberikan pengarahan kepada penulis dalam setiap pemrograman mata kuliah setiap semester.
3. Ibu Prof. Dr Dra. Psi. Hj. Tatik Suryani, M.M., selaku Pimpinan Sekolah Tinggi Ilmu Ekonomi Perbanas Surabaya.
4. Bapak Yudi Sutarso S.E.,M.Si., selaku dosen wali yang telah mengarahkan dan membantu selama proses program studi.

5. Seluruh Bapak dan Ibu Dosen Sekolah Tinggi Ilmu Ekonomi Perbanas Surabaya yang telah banyak memberikan pengetahuan kepada penulis selama masa kuliah.
6. Seluruh staf Perpustakaan Sekolah Tinggi Ilmu Ekonomi Perbanas Surabaya, serta semua pihak yang telah membantu baik secara langsung maupun tidak langsung.

Akhirnya penulis mengucapkan banyak terima kasih atas segala dukungannya yang telah diberikan.

Surabaya, 24 Maret 2014

Penyusun

DAFTAR ISI

	Halaman
HALAMAN JUDUL	i
HALAMAN PERSETUJUAN SIAP DIUJI	ii
HALAMAN LULUS UJIAN SKRIPSI.....	iii
HALAMAN PENGESAHAN SKRIPSI.....	iv
HALAMAN MOTTO DAN PERSEMBAHAN	v
KATA PENGANTAR	vii
DAFTAR ISI	ix
DAFTAR TABEL	x
DAFTAR GAMBAR	xi
DAFTAR LAMPIRAN.....	xii
ABSTRAK	xiii
BAB I PENDAHULUAN	
1.1 Latar Belakang	1
1.2 Perumusan Masalah	8
1.3 Tujuan Penelitian	9
1.4 Manfaat Penelitian	10
1.5 Sistematika Penulisan Skripsi.....	11
BAB II TINJAUAN PUSTAKA	
2.1 Penelitian Terdahulu	13
2.2 Landasan Teori.....	19
2.3 Kerangan Pemikiran.....	41
2.4 Hipotesis Penelitian.....	42
BAB III METODE PENELITIAN	
3.1 Rancangan Penelitian	44
3.2 Batasan Penelitian	44
3.3 Identifikasi Variabel.....	45
3.4 Definisi Operasional dan Pengukuran Variabel.....	45
3.5 Populasi, Sampel dan Teknik Pengambilan Sampel.....	48
3.6 Data dan Metode Pengumpulan Data.....	50
3.7 Teknik Analisis Data.....	50
BAB IV GAMBARAN SUBYEK PENELITIAN DAN ANALISIS DATA	
4.1 Gambaran Subyek Penelitian	57
4.2 Analisis Data.....	64
4.2 Pembahasan	89
BAB V TINJAUAN PUSTAKA	
5.1 Kesimpulan	105
5.2 Keterbatasan Penelitian	108
5.3 Saran	108

DAFTAR TABEL

	Halaman
Tabel 1.1 Perkembangan Return On Asset (ROA) Bank Swasta Nasional yang <i>Go Public</i>	3
Tabel 2.1 Persamaan dan Perbedaan Penelitian Terdahulu Dengan Penelitian Sekarang	18
Tabel 3.1 Total Aset Bank Umum Swasta Nasional yang <i>Go Public</i>	49
Tabel 3.2 Sampel Berdasarkan Total Aset Bank Umum Swasta Nasional yang <i>Go Public</i> Berdasarkan Kriteria	50
Tabel 4.1 Posisi <i>Loan To Deposit Ratio</i> Periode Triwulan I 2009 – Triwulan II 2013.....	65
Tabel 4.2 Posisi <i>Loan To Asset Ratio</i> Periode Triwulan I 2009 – Triwulan II 2013.....	67
Tabel 4.3 Posisi Aktiva Produktif Bermasalah Periode Triwulan I 2009- Triwulan II 2013.....	68
Tabel 4.4 Posisi <i>Non Performing Loan</i> Periode Triwulan I 2009 – Triwulan II 2013.....	69
Tabel 4.5 Posisi <i>Interest Rate Ratio</i> Periode Triwulan I 2009 – Triwulan II 2013.....	70
Tabel 4.6 Posisi Beban Operasional Dan Pendapatan Operasional Periode Triwulan I 2009 – Triwulan II 2013	72
Tabel 4.7 Posisi <i>Fee Based Income Ratio</i> Periode Triwulan I 2009 – Triwulan II 2013.....	73
Tabel 4.8 Posisi <i>Fixed Asset Capital Ratio</i> Periode Triwulan I 2009 – Triwulan II 2013.....	74
Tabel 4.9 Posisi <i>Return On Asset</i> Periode Triwulan I 2009 – Triwulan II 2013.....	76
Tabel 4.10 Analisis Regresi Linier Berganda.....	77
Tabel 4.11 Hasil Uji Parsial.....	83
Tabel 4.12 Rangkuman Hasil Hipotesis.....	89

DAFTAR GAMBAR

	Halaman
Gambar 2.1 Kerangka Pemikiran	42
Gambar 3.1 Daerah Penolakan dan Penerimaan H_0 uji F	52
Gambar 3.2 Daerah Penolakan dan Penerimaan H_0 uji-t satu sisi kiri	54
Gambar 3.3 Daerah Penolakan dan Penerimaan H_0 uji-t satu sisi kanan.....	55
Gambar 3.4 Daerah Penolakan Dan Penerimaan H_0 Uji-t dua sisi.....	55
Gambar 4.1 Daerah Penerimaan dan Penolakan H_0 untuk uji F.....	80
Gambar 4.2 Daerah Penerimaan dan Penolakan H_0 Variabel LDR.....	84
Gambar 4.3 Daerah Penerimaan dan Penolakan H_0 Variabel LAR.....	84
Gambar 4.4 Daerah Penerimaan dan Penolakan H_0 Variabel APB.....	85
Gambar 4.5 Daerah Penerimaan dan Penolakan H_0 Variabel NPL.....	85
Gambar 4.6 Daerah Penerimaan dan Penolakan H_0 Variabel IRR.....	86
Gambar 4.7 Daerah Penerimaan dan Penolakan H_0 Variabel BOPO.....	86
Gambar 4.8 Daerah Penerimaan dan Penolakan H_0 Variabel FBIR.....	87
Gambar 4.9 Daerah Penerimaan dan Penolakan H_0 Variabel FACR.....	87

DAFTAR LAMPIRAN

Lampiran 1	Perhitungan LDR
Lampiran 2	Perhitungan LAR
Lampiran 3	Perhitungan APB
Lampiran 4	Perhitungan NPL
Lampiran 5	Perhitungan IRR
Lampiran 6	Perhitungan BOPO
Lampiran 7	Perhitungan FBIR
Lampiran 8	Perhitungan FACR
Lampiran 9	Perhitungan ROA
Lampiran 10	Output SPSS
Lampiran 11	Tabel uji F
Lampiran 12	Tabel uji t

“The Influence LIQUIDITY RATIO, ASSET QUALITY, SENSITIVITY, EFFICIENCY and SOLVABILITY toward Return On Asset in Go Public Private National Banks ”.

ABSTRACT

The purpose of this study whether the LDR, LAR, APB, NPL, IRR, BOPO, FBIR and FACR have significant influence simultaneously of partially toward Return On Assets in Go Public Private National Banks.

Data collecting method of research is secondary data source from Banks quarterly financial statement. Data analysis technique in this research is descriptive analyze and using multiple regression analysis. Research determination criteria is Go Public Private National Banks which having total asset started 15 trillion until 17 trillion at second quarterly 2013 and on this research period at banks which have foreing exchange. Based on those criteria then samples used are Bank Mutiara, Bank Sinarmas and Bank Victoria Internasional. Research period started first quarterly 2009 until second quarterly 2013.

Research result shows that LDR, LAR, APB, NPL, IRR, BOPO, FBIR and FACR have significant influence simultaneously toward ROA in Go Public Private National Banks. NPL, IRR and FACR partially has positive insignificant influence toward ROA in Go Public Private National Banks. LAR partially has negative insignificant influence toward ROA in Go Public Private National Banks. APB and BOPO partially have negative significant influence toward ROA in Go Public Private National Banks. LDR and FBIR partially have positive significant influence toward ROA in Go Public Private National Banks.

Key word : Return On Assets, Go Public Private National Banks, Liquidity , Asset Quality, Sensitivity, Eficiency And Solvability