

**KOLABORASI RISET
DOSEN DAN MAHASISWA**

**PENGARUH RISIKO USAHA DAN PROFITABILITAS TERHADAP
KECUKUPAN MODAL INTI (TIER 1) PADA BANK
PEMBANGUNAN DAERAH DI INDONESIA**

SKRIPSI

Diajukan untuk Memenuhi Salah Satu Syarat Penyelesaian
Program Pendidikan Strata Satu
Jurusan Manajemen



Oleh :

DIDIT SETYAWAN
NIM : 2010210463

**SEKOLAH TINGGI ILMU EKONOMI PERBANAS
SURABAYA
2015**

**KOLABORASI RISET
DOSEN DAN MAHASISWA**

**PENGARUH RISIKO USAHA DAN PROFITABILITAS TERHADAP
KECUKUPAN MODAL INTI (TIER 1) PADA BANK
PEMBANGUNAN DAERAH DI INDONESIA**

SKRIPSI

Diajukan untuk Memenuhi Salah Satu Syarat Penyelesaian
Program Pendidikan Strata Satu
Jurusan Manajemen



Oleh :

DIDIT SETYAWAN
NIM : 2010210463

**SEKOLAH TINGGI ILMU EKONOMI PERBANAS
SURABAYA
2015**


**PENGARUH RISIKO USAHA DAN PROFITABILITAS TERHADAP
KECUKUPAN MODAL INTI (TIER 1) PADA BANK
PEMBANGUNAN DAERAH DI INDONESIA**

Diajukan Oleh:

DIDIT SETYAWAN
NIM: 2010210463

Skripsi ini telah dibimbing dan
Dinayatakan siap diujikan

Dosen Pembimbing,
Tanggal: 17 Januari 2015



(Dr. Drs. Emanuel Kristijadi, M.M.)

**PENGARUH RISIKO USAHA DAN PROFITABILITAS TERHADAP
KECUKUPAN MODAL INTI (TIER 1) PADA BANK
PEMBANGUNAN DAERAH DI INDONESIA**

Disusun Oleh :

DIDIT SETYAWAN

2010210463



Dipertahankan di depan Tim Penguji
Dan dinyatakan Lulus Ujian Skripsi
pada tanggal 11 Februari 2015

Tim Penguji

Ketua : Dr. Dra. Ec. Sri Haryati, M.M.

Sekretaris : Dr. Drs. Emanuel Kristijadi, M.M.

Anggota : Drs. Ec. Herizon, M.Si.




PENGESAHAN SKRIPSI

Nama : Didit Setyawan
Tempat, Tanggal Lahir : Jombang, 19 Februari 1992
N.I.M : 2010210463
Jurusan : Manajemen
Program Pendidikan : Strata 1
Konsentrasi : Perbankan
Judul : Pengaruh Risiko Usaha dan Profitabilitas Terhadap
Kecukupan Modal Inti (Tier 1) Pada Bank
Pembangunan Daerah di Indonesia

Disetujui dan diterima baik oleh :

Ketua Program Sarjana Manajemen


Tanggal : 28 April 2015



(Dr. Muazaroh, S.E., M.T)

Dosen Pembimbing,

Tanggal : 28 April 2015



(Dr. Drs. Emanuel Kristijadi, M.M)

MOTO & PERSEMBAHAN

“Jadikan tekanan itu cambuk semangatmu untuk terus maju ke garis finis”

SKRIPSI INI SAYA PERSEMBAHKAN UNTUK

Sebelumnya terima kasih kepada **Allah SWT** yang telah memberikan Rahmat dan Hidayah-Nya kepada saya sehingga saya dapat menyelesaikan skripsi ini dengan baik.

Kedua orang tuaku Bapak **Suprpto** dan Ibu **Sukanah** yang telah memberikan perhatian, kasih sayang dan merawat sampai saat ini, yang selalu mendoakan demi semua kebaikanku, memberikan semangat dan membiayai pendidikan mulai taman kanak-kanak hingga ke bangku kuliah dan menjadi Sarjana (S1). Dan kedua adik-adikku **Hestin** dan **Dion Pratama**.

Dosen yang membimbing saya, Bapak **Dr. Drs. Emanuel Kristijadi, MM** yang sudah memberikan banyak waktu untuk membagi ilmu dan membantu dalam penyelesaian skripsi ini. Terima kasih banyak Bapak.

Dosen penguji, Bapak **Drs. Ec. Herizon, Msi** dan Ibu **Dr. Dra. Ec. Sri Haryati, MM** yang sudah memberikan arahan dalam menyelesaikan skripsi ini.

Terima kasih untuk semua Dosen dan civitas akademik STIE Perbanas Surabaya yang telah mengajar saya sampai saya lulus dan menjadi sarjana terima kasih Bapak atau Ibu.

Devi Putri Hartianah seseorang yang selalu ada disampingku, setia menungguku, mendoakanku, memberiku semangat dan pengertian sampai terselsaikan skripsi ini.

Lais Drey Community Baharuddin Salam, Gibson, M. Jeffri, Candra Kusuma, Rendra Yoga, Muhammad. Aang, Ricky, Rexy, Anggun Putri, Hebby Em Arta, Tantri Yurista, Novita P, Galuh Mega K, Khomsatullayli, dan Yanti Putri D, terima kasih atas dukungan dan motivasi kalian.

Buat teman-teman sebimbinganku seperjuanganku Anifatur, Vinny, Tika, Rindia, Anita, Tyas, Suci, Diah dan Rani terima kasih banyak atas semua bantuan yang diberikan dan semangat yang selalu dikobarkan dan yang pasti motivasi kalian.

Buat sahabatku Vivin Dwi A, Edo Diar P, Achmad Suaidi, Resti, Dio Okta, Intan P, Cindy Wahyudi, Dimas Prakasa, Ersa Satriyawan, Soly Perdana, Rifki Pramuditya, Roni Adrianto, Yuda DN, Faizal Rachman, Dwi Manggala S, Franseto H, Hendry W, Rizal Azis D, Anis Widad, Emi Nur Rosita, Yunan A, Noverio A, dan semua keluarga besar UKM Tennis Lapangan STIE Perbanas Surabaya.

KATA PENGANTAR

Dengan mengucapkan segala puji syukur kehadirat Allah SWT yang telah memberikan lindungan dan limpahan rahmat-Nya, sehingga penulis dapat menyelesaikan skripsi yang berjudul “**Pengaruh Risiko Usaha dan Profitabilitas Terhadap Kecukupan Modal Inti (Tier 1) Pada Bank Pembangunan Daerah di Indonesia**”.

Tujuan dari penulisan skripsi ini adalah untuk memenuhi salah satu syarat penyelesaian program pendidikan Sarjana Strata 1 (S1) Jurusan Manajemen Perbankan STIE Perbanas Surabaya.

Penulis menyampaikan terima kasih kepada beberapa pihak yang telah mendukung dan membantu penulis dalam penyusunan skripsi ini, yang terhormat:

1. Dr.Drs. Emanuel Kristijadi,M.M selaku dosen pembimbing yang sangat berperan besar atas selesainya skripsi ini karena banyak meluangkan waktunya untuk memberikan bimbingan, arahan, dan pengetahuan.
2. Melisa Silvi, S.E, M.Si. selaku ketua program studi sarjana manajemen STIE Perbanas Surabaya periode 2010 – 2014 dan Dr. Muazaroh , S.E, M.T selaku ketua program studi sarjana manajemen STIE Perbanas Surabaya periode 2014 – 2018.
3. Prof. Dr. Dra. Psi. Tatik Suryani, MM selaku Ketua STIE Perbanas Surabaya periode 2010 – 2014 dan Bapak Lutfi, SE., M.Fin selaku Ketua STIE Perbanas Surabaya periode 2014 – 2018.
4. Bapak Ibu Dosen STIE Perbanas Surabaya yang telah banyak memberikan pengetahuan kepada penulis selama masa kuliah.

5. Seluruh Staff Administrasi STIE Perbanas Surabaya yang telah membantu terselesaikannya skripsi ini.

Penulis berharap skripsi ini dapat bermanfaat bagi semua pihak dan bagi para peneliti yang ingin mengambil obyek yang sama pada khususnya

Surabaya, Maret 2015

Penulis

DAFTAR ISI

	Halaman
HALAMAN JUDUL.....	i
HALAMAN PERSETUJUAN SIAP DIUJI	ii
HALAMAN LULUS UJIAN SKRIPSI.....	iii
HALAMAN PENGESAHAN SKRIPSI.....	iv
HALAMAN MOTTO & PERSEMBAHAN	v
KATA PENGANTAR	vii
DAFTAR ISI.....	ix
DAFTAR TABEL.....	x
DAFTAR GAMBAR	xi
DAFTAR LAMPIRAN.....	xii
ABSTRAK	xiii
BAB I PENDAHULUAN	
1.1 Latar Belakang Masalah	1
1.2 Rumusan Masalah	11
1.3 Tujuan Penelitian.....	12
1.4 Manfaat Penelitian.....	13
1.5 Sistematika Penulisan Skripsi.....	14
BAB II TINJAUAN PUSTAKA	
2.1 Peneliti Terdahulu	16
2.2 Landasan Teori	21
2.3 Kerangka Pemikiran Skripsi.....	51
2.4 Hipotesis Penelitian	52
BAB III METODE PENELITIAN	
3.1 Rancangan Penelitian	54
3.2 Batasan Penelitian	55
3.3 Identifikasi Variabel	55
3.4 Definisi Operasional dan Pengukuran Variabel	56
3.5 Populasi, Sampel dan Teknik Pengambilan Sampel	58
3.6 Data dan Metode Pengumpulan Data	58
3.7 Teknik Analisis Data	60
BAB IV GAMBARAN SUBYEK PENELITIAN DAN ANALISIS DATA	
4.1 Gambaran Umum Subyek Penelitian	66
4.2 Analisis Data	73
BAB V PENUTUP	
5.1 Kesimpulan.....	124
5.2 Keterbatasan Penelitian	128
5.3 Saran	128
DAFTAR RUJUKAN	
LAMPIRAN	

DAFTAR TABEL

	Halaman
Tabel 1.1 Perkembangan Kecukupan Modal Inti (TIER 1) Bank Pembangunan Daerah di Indonesia.....	2
Tabel 2.1 Perbandingan dengan Penelitian Terdahulu dengan Penelitian Sekarang	20
Tabel 3.1 Populasi Bank Pembangunan Daerah di Indonesia.....	59
Tabel 3.2 Sampel Bank Pembangunan Daerah di Indonesia berdasarkan Kriteria	60
Tabel 4.1 Posisi LDR Sampel Penelitian (dalam presentase)	74
Tabel 4.2 Posisi IPR Sampel Penelitian (dalam presentase).....	76
Tabel 4.3 Posisi NPL Sampel Penelitian (dalam presentase).....	78
Tabel 4.4 Posisi IRR Sampel Penelitian (dalam presentase)	79
Tabel 4.5 Posisi PDN Sampel Penelitian (dalam presentase	81
Tabel 4.6 Posisi BOPO Sampel Penelitian (dalam presentase)	83
Tabel 4.7 Posisi FBIR Sampel Penelitian (dalam presentase)	84
Tabel 4.8 Posisi ROA Sampel Penelitian (dalam presentase).....	85
Tabel 4.9 Posisii TIER 1 Sampel Penelitian (dalam presentase)	87
Tabel 4.10 Koefisien Regresi Linier Berganda	89
Tabel 4.11 Hasil Perhitungan Uji F.....	93
Tabel 4.12 Hasil Uji Parsial (Uji t)	96
Tabel 4.13 Pengaruh Hipotesis Teori Dengan Hasil Uji Parsial	104

DAFTAR GAMBAR

	Halaman
Gambar 2.1 Kerangka Pemikiran	51
Gambar 3.1 Daerah Penerimaan dan Penolakan H_0 Uji F	62
Gambar 3.2 Daerah Penerimaan dan Penolakan H_0 Uji t Sisi Kanan	64
Gambar 3.3 Daerah Penerimaan dan Penolakan H_0 Uji t Sisi Kiri	64
Gambar 3.4 Daerah Penerimaan dan Penolakan Uji T Dua Sisi	65
Gambar 4.1 Daerah Penerimaan dan Penolakan H_0 (Uji F)	94
Gambar 4.2 Daerah Penerimaan dan Penolakan H_0 Uji t LDR	97
Gambar 4.3 Daerah Penerimaan dan Penolakan H_0 Uji t IPR	98
Gambar 4.4 Daerah Penerimaan dan Penolakan H_0 Uji t NPL	98
Gambar 4.5 Daerah Penerimaan dan Penolakan H_0 Uji t IRR	99
Gambar 4.6 Daerah Penerimaan dan Penolakan H_0 Uji t PDN	100
Gambar 4.7 Daerah Penerimaan dan Penolakan H_0 Uji t BOPO	100
Gambar 4.8 Daerah Penerimaan dan Penolakan H_0 Uji t FBIR	101
Gambar 4.9 Daerah Penerimaan dan Penolakan H_0 Uji t ROA	102

DAFTAR LAMPIRAN

Lampiran 1	Posisi Perhitungan LDR
Lampiran 2	Posisi Perhitungan IPR
Lampiran 3	Posisi Perhitungan NPL
Lampiran 4	Posisi Perhitungan IRR
Lampiran 5	Posisi Perhitungan PDN
Lampiran 6	Posisi Perhitungan BOPO
Lampiran 7	Posisi Perhitungan FBIR
Lampiran 8	Posisi Perhitungan ROA
Lampiran 9	Posisi Perhitungan Kecukupan Modal Inti (Tier 1)
Lampiran 10	Rata-rata LDR
Lampiran 11	Rata-rata IPR
Lampiran 12	Rata-rata NPL
Lampiran 13	Rata-rata IRR
Lampiran 14	Rata-rata PDN
Lampiran 15	Rata-rata BOPO
Lampiran 16	Rata-rata FBIR
Lampiran 17	Rata-rata ROA
Lampiran 18	Rata-rata Kecukupan Modal Inti (Tier 1)
Lampiran 19	Hasil Output SPSS
Lampiran 20	Data Perhitungan SPSS
Lampiran 21	Rata-rata Trend LDR
Lampiran 22	Rata-rata Trend IPR
Lampiran 23	Rata-rata Trend NPL
Lampiran 24	Rata-rata Trend IRR
Lampiran 25	Rata-rata Trend PDN
Lampiran 26	Rata-rata Trend BOPO
Lampiran 27	Rata-rata Trend FBIR
Lampiran 28	Rata-rata Trend ROA
Lampiran 29	Rata-rata Trend Kecukupan Modal Inti (Tier 1)
Lampiran 30	Tabel F
Lampiran 31	Tabel T
Lampiran 32	Pergerakan Suku Bunga
Lampiran 33	Pergerakan Nilai Tukar

***THE EFFECT OF BUSINESS RISK AND PROFITABILITY OF
THE CORE CAPITAL ADEQUACY (TIER 1) ON THE
REGIONAL DEVELOPMENT BANK***

Didit Setyawan
STIE Perbanas Surabaya
Email: diditsetyawan19@gmail.com

ABSTRACT

The objective of this study is: (1) To examine simultaneously the effect of LDR, IPR, NPL, IRR, PDN, BOPO, FBIR, and ROA on Core Capital Adequacy (2) Examine partial the positive effect of LDR, IPR, FBIR and ROA on Core Capital Adequacy (3) Examine partial the negative effect of NPL and BOPO on Core Capital Adequacy (4) Examine partially the effect of IRR and PDN on Core Capital Adequacy. The dependent variable in this study is represented by Core Capital Adequacy, while the independent variable consist of LDR, IPR, NPL, IRR, PDN, BOPO, FBIR, and ROA. The samples of this study is the Regional Development Bank in Indonesia, one quarter period of 2010 to the second quarter of 2014. The sampling technique in this study using purposive sampling, so that from 26 Regional Development Bank in Indonesia, only 3 Regional Development Bank in Indonesia as a sample. The technique used in this study are some of the test regression analysis. The result of this study is simultaneously LDR, IPR, NPL, IRR, PDN, BOPO, FBIR, and ROA has a significant effect on Core Capital Adequacy and result of research partially LDR, IPR, NPL, IRR, PDN and BOPO has negative effect significant at Core Capital Adequacy, ROA has a significant positive effect on Core Capital Adequacy.

***Keyword: Liquidity risk, credit risk, market risk, operational risk, Profitability
Core Capital Adequacy***