

**PENGARUH MANAJEMEN LABA, KUALITAS  
LABA DAN INFORMASI ASIMETRI  
TERHADAP *COST OF EQUITY*  
*CAPITAL***

**SKRIPSI**

Diajukan untuk Memenuhi Salah Satu Syarat Penyelesaian  
Program Pendidikan Sarjana  
Jurusan Akuntansi



Oleh :

**VIVI ARINDA PRATIWI**  
**2016310185**

**SEKOLAH TINGGI ILMU EKONOMI PERBANAS**

**SURABAYA**

**2020**

**PENGARUH MANAJEMEN LABA, KUALITAS LABA, DAN  
INFORMASI ASIMETRI TERHADAP *COST IF EQUITY*  
CAPITAL**

Diajukan oleh :


**VIVI ARINDA PRATIWI**

**2016310185**

Skripsi ini telah dibimbing  
dan dinyatakan siap diujikan

Dosen Pembimbing

Tanggal : 11 - 02 - 2020



**(Dra. Joicenda Nahumury, M.Si., Ak., CA., CTA)**

**NIDN: 0701116402**

**SKRIPSI**

**PENGARUH MANAJEMEN LABA, KUALITAS  
LABA DAN INFORMASI ASIMETRI  
TERHADAP *COST OF EQUITY*  
*CAPITAL***

Disusun oleh :

**VIVI ARINDA PRATIWI**

**NIM : 2016310185**

Dipertahankan di depan tim penguji  
dan dinyatakan Lulus Ujian Skripsi  
Pada tanggal .....

Tim Penguji

**Ketua : Dr. Supriyati, S.E., M.Si., Ak., CA., CTA .....  
NIDN. 0717036902**

**Sekretaris : Dra. Joicenda Nahumury, M.Si., Ak., CA., CTA .....  
NIDN. 0701116402**

**Anggota : Laely Aghe Africa, S.E., M.M. ....  
NIDN. 0709078301**

## PENGESAHAN SKRIPSI

Nama : Vivi Arinda Pratiwi  
Tempat, Tanggal Lahir : Surabaya, 20 Februari 1998  
N.I.M : 2016310185  
Program Studi : Akuntansi  
Program Pendidikan : Sarjana  
Konsentrasi : Akuntansi Keuangan  
Judul : Pengaruh Manajemen Laba, Kualitas Laba dan Informasi

*Asimetri terhadap Cost of Equity Capital*

**Disetujui dan diterima baik oleh :**

Dosen Pembimbing,

Tanggal : ..... 11 - 02 - 2020

**(Dra. Joicenda Nahumury, M.Si., Ak., CA., CTA)**

NIDN: 0701116402

Ketua Program Studi Sarjana Akuntansi,

Tanggal : ..... 12 - 02 - 2020

**(Dr. Nanang Shonhadji, S.E., Ak., M.Si., CA., CIBA., CMA)**

## **MOTTO**

“SELALU ADA HARAPAN BAGI MEREKA YANG SERING BERDOA,  
SELALU ADA JALAN BAGI MEREKA YANG SERING BERUSAHA”

## **PERSEMBAHAN**

### **ALLAH SWT**

Bersyukur atas rahmat dan hidayah yang telah diberikan oleh Allah SWT karena tanpa kehendak-Nya saya tidak akan dapat menyelesaikan tugas akhir ini dengan baik dan lancar.

### **KEDUA ORANG TUA**

Terimakasih kepada ibu dan bapak tercinta yang tidak pernah putus mendoakan saya, rasanya tak cukup hanya berterimakasih jika dibandingkan dengan segala sesuatu yang telah mereka korbakan untukku. Semoga kelak saya dapat membalas segala kebaikan mereka dan membahagiakan mereka hingga akhir hayat. Aamiin..

### **KAKAKKU TERCINTA**

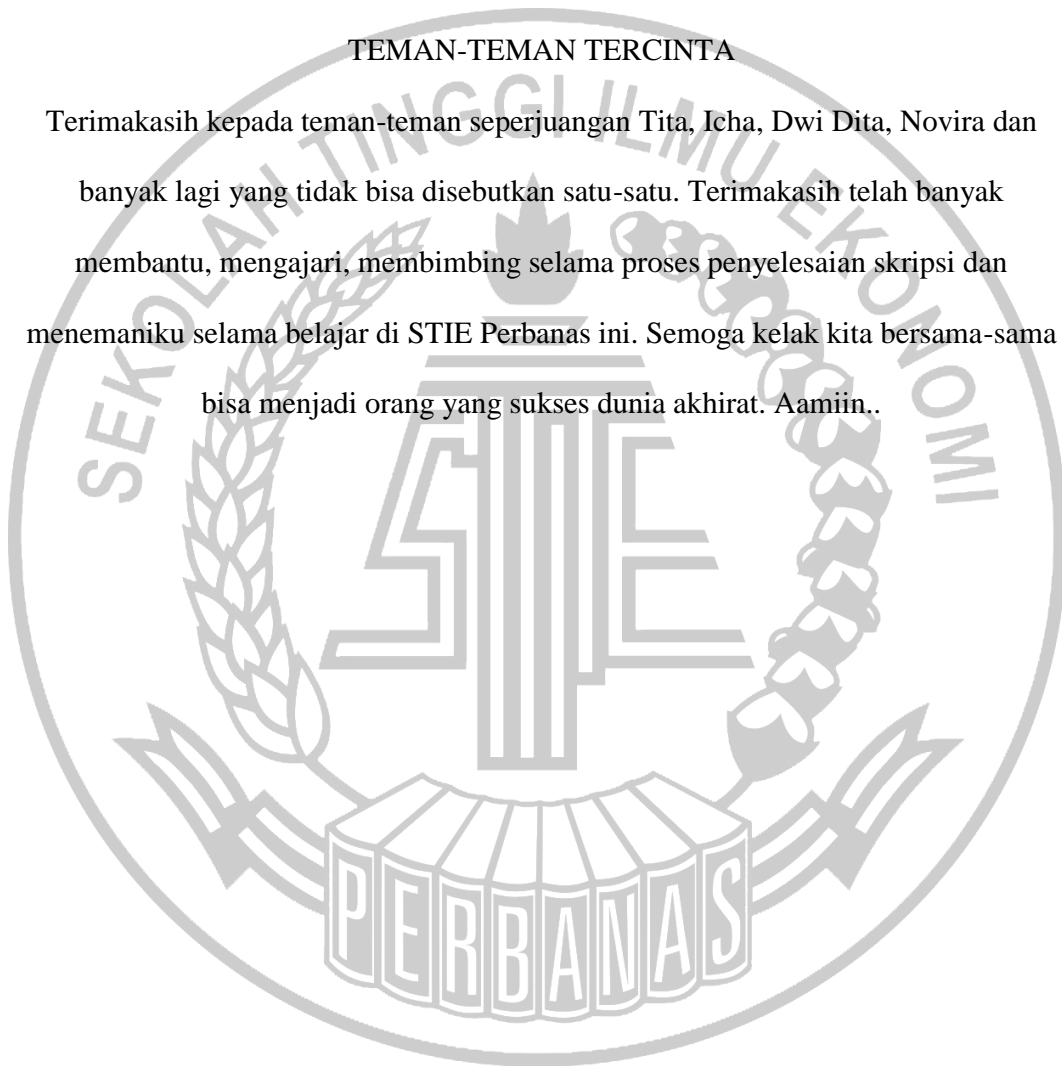
Walaupun jarang akur dengan kakakku yang satu ini tapi dia selalu siap membantu jika saya bertanya mengenai perkuliahan hingga skripsi. Terimakasih kakakku Wahyu Resdianty..

## KELUARGA BESAR NADI

Terimakasih kepada keluarga besar Nadi yang mendoakanku saat sidang skripsi, menyemangati agar tidak panik dan tetap tenang. Berkat support yang luar biasa itu aku bisa menghadapi sidang skripsi.

## TEMAN-TEMAN TERCINTA

Terimakasih kepada teman-teman seperjuangan Tita, Icha, Dwi Dita, Novira dan banyak lagi yang tidak bisa disebutkan satu-satu. Terimakasih telah banyak membantu, mengajari, membimbing selama proses penyelesaian skripsi dan menemaniku selama belajar di STIE Perbanas ini. Semoga kelak kita bersama-sama bisa menjadi orang yang sukses dunia akhirat. Aamiin..



## KATA PENGANTAR

Puji syukur kehadiran Allah SWT yang telah memberikan rahmat-Nya, sehingga penyusunan skripsi yang berjudul “Pengaruh Manajemen Laba, Kualitas Laba, dan Informasi Asimetri terhadap *Cost of Equity Capital*” dapat berjalan dengan lancar. Oleh karena itu penulis sangat ingin menyampaikan banyak terimakasih kepada:

1. Bapak Dr. Yudi Sutarso, S.E., M.Si. Ketua STIE Perbanas Surabaya.
2. Bapak Dr. Drs. Emanuel Kristijadi, M.M. Wakil ketua Bidang Akademik STIE Perbanas Surabaya.
3. Bapak Dr. Nanang Shonhadji, S.E., Ak., M.Si., CA., CIBA., CMA selaku ketua program Studi Sarjana Akuntansi STIE Perbanas Surabaya.
4. Ibu Dra. Joicenda Nahumury, M.Si., Ak., CA., CTA selaku Dosen Pembimbing yang telah menuntun penulis dalam penulisan tugas akhir dengan penuh kesabaran.
5. Bapak Dr. Drs. Agus Samekto, Ak., M.Si. dan Bapak Dr. Sasongko Budisusetyo, M.Si.,CA.,CPA,CPMA selaku Dosen penguji proposal.
6. Ibu Dr. Supriyati, S.E., M.Si., Ak., CA., CTA selaku ketua tim penguji skripsi.
7. Ibu Laely Aghe Africa, S. E, M. M selaku anggota tim penguji skripsi.
8. Bapak dan Ibu Dosen STIE Perbanas Surabaya yang telah bersedia berbagi ilmu kepada penulis selama menempuh perkuliahan.

Skripsi ini masih jauh dari kata sempurna, sehingga kritik dan saran sangat berguna bagi penulis. Semoga skripsi ini dapat berguna bagi semua pembaca.

Surabaya, 08Februari 2020



Penulis.

## DAFTAR ISI

HALAMAN JUDUL.....	i
HALAMAN PERSETUJUAN SIAP DIUJI .....	ii
HALAMAN LULUS UJIAN SKRIPSI.....	iii
HALAMAN PENGESAHAN SKRIPSI.....	iv
HALAMAN MOTTO DAN PERSEMBAHAN.....	v
KATA PENGANTAR .....	vii
DAFTAR ISI.....	viii
DAFTAR TABEL.....	x
DAFTAR GAMBAR .....	xi
DAFTAR LAMPIRAN.....	xii
ABSTRACT.....	xiii
BAB I PENDAHULUAN .....	1
1.1. Latar Belakang Masalah .....	1
1.2 Perumusan Masalah.....	7
1.3 Tujuan Penelitian.....	7
1.4 Manfaat Penelitian.....	8
1.5 Sistematika Penulisan Skripsi.....	8
BAB II TINJAUAN PUSTAKA.....	10
2.1 Penelitian Terdahulu.....	10
2.2 Landasan Teori .....	25
2.2.1 Teori Sinyal .....	25
2.2.2 <i>Cost of Equity Capital</i> .....	28
2.2.3 Manajemen Laba .....	33
2.2.4 Kualitas Laba.....	40
2.2.5 Informasi Asimetri.....	43
2.2.6 Pengaruh Manajemen Laba terhadap <i>Cost of Equity Capital</i> .....	44
2.2.7 Pengaruh Kualitas Laba terhadap <i>cost of equity capital</i> .....	45
2.2.8 Pengaruh Informasi Asimetri terhadap <i>Cost of Equity Capital</i> .....	46



BAB III METODE PENELITIAN.....	49
3.1 Rancangan Penelitian .....	49
3.2 Batasan Penelitian .....	50
3.3 Identifikasi Variabel .....	50
3.4 Definisi Operasional Dan Pengukuran Variabel .....	51
3.4.1 Variabel Dependen (Y).....	51
3.4.2 Variabel Independen (X).....	52
3.5 Populasi, Sampel dan Teknik Pengambilan Sampel .....	54
3.6 Data dan Metode Pengumpulan Data .....	55
3.7 Teknik Analisis Data .....	55
3.7.1 Uji Statistik Deskriptif.....	55
3.7.2 Uji Asumsi Klasik .....	55
3.7.3 Uji Regresi Berganda .....	58
3.7.4 Uji Hipotesis.....	58
BAB IV GAMBARAN SUBJEK PENELITIAN DAN ANALISIS DATA.....	61
4.1 Gambaran Subjek Penelitian .....	61
4.2 Analisis Data .....	62
4.2.1 Analisis Deskriptif.....	63
4.2.2 Uji Asumsi Klasik .....	83
4.2.3 Uji Regresi Linier Berganda.....	88
4.2.4 Uji Kelayakan Model .....	89
4.3 Pembahasan .....	93
BAB V PENUTUP.....	101
5.1 Kesimpulan.....	101
5.2 Keterbatasan .....	103
5.3 Saran .....	103

DAFTAR RUJUKAN


LAMPIRAN

## DAFTAR TABEL

	Halaman
Tabel 2.1 : Matriks Penelitian Terdahulu	24
Tabel 4.1 : Pemilihan Sampel Penelitian	62
Tabel 4.2 : Hasil Uji Statistik Deskriptif <i>Cost of Equity Capital</i>	63
Tabel 4.3 : Hasil Uji Statistik Deskriptif Manajemen Laba	69
Tabel 4.4 : Hasil Uji Statistik Deskriptif Kualitas Laba	74
Tabel 4.5 : Hasil Uji Statistik Deskriptif Informasi Asimetri	79
Tabel 4.6 : Hasil Uji <i>Kolmogorov-smirnov</i>	84
Tabel 4.7 : Hasil Uji Multikolinearitas	85
Tabel 4.8 : Hasil Uji Autokorelasi	86
Tabel 4.9 : Hasil Uji Heteroskedastisitas	87
Tabel 4.10 : Hasil Uji Analisis Regresi Linier Berganda	88
Tabel 4.11 : Hasil Uji F	90
Tabel 4.12 : Hasil Uji Koefisien Determinasi ( $R^2$ )	91
Tabel 4.13 : Hasil Uji Hipotesis	92

## DAFTAR GAMBAR

	Halaman
Gambar 2.4 : Kerangka Pemikiran	48
Gambar 4.1 : Grafik Rata-rata <i>Cost of Equity Capital</i>	65
Gambar 4.2 : Grafik Rata-rata Manajemen Laba	70
Gambar 4.3 : Grafik Rata-rata Kualitas Laba	75
Gambar 4.4 : Grafik Rata-rata Informasi Asimetri	80



## DAFTAR LAMPIRAN

- Lampiran 1 : Data Awal Perusahaan
- Lampiran 2 : Data Perusahaan yang Tidak Sesuai Kriteria
- Lampiran 3 : Data Akhir Perusahaan
- Lampiran 4 : Data Akhir Perusahaan Setelah *Outlier*
- Lampiran 5 : Perhitungan Manajemen Laba (A)
- Lampiran 6 : Perhitungan Manajemen Laba (B)
- Lampiran 7 : Perhitungan Kualitas Laba
- Lampiran 8 : Perhitungan Informasi Asimetri
- Lampiran 9 : Perhitungan *Cost of Equity Capital*
- Lampiran 10 : Data Sortir Perhitungan Manajemen Laba
- Lampiran 11 : Data Sortir Perhitungan *Cost of Equity Capital*
- Lampiran 12 : Hasil Uji SPSS

**THE EFFECT OF EARNINGS MANAGEMENT, EARNINGS  
QUALITY AND ASYMMETRIC INFORMATION  
ON COST OF EQUITY  
CAPITAL**

**Vivi Arinda Pratiwi**  
STIE Perbanas Surabaya  
E-mail : [viviarndp@gmail.com](mailto:viviarndp@gmail.com)

**ABSTRACT**

*This study aims to analyze the effect of earnings management, earnings quality, and asymmetric information on the cost of equity capital. The sample in this study was selected using a purposive sampling method of 52 manufacturing companies in the consumer goods industry sector which were listed on the Indonesia Stock Exchange in the 2014-2018 period. Research data were analyzed using multiple linear regression. Regression analysis results show that earnings management has a positive effect on the cost of equity capital, earnings quality and asymmetric information does not affect the cost of equity capital.*

**Keywords:** *earnings management, earnings quality, asymmetric information, and cost of equity capital.*

**PENGARUH MANAJEMEN LABA, KUALITAS  
LABA DAN INFORMASI ASIMETRI  
TERHADAP *COST OF EQUITY  
CAPITAL***

**Vivi Arinda Pratiwi**  
STIE Perbanas Surabaya  
E-mail : [viviarndp@gmail.com](mailto:viviarndp@gmail.com)

**ABSTRAK**

Penelitian ini bertujuan untuk menganalisis pengaruh manajemen laba, kualitas laba, dan informasi asimetri terhadap biaya modal ekuitas. Sampel dalam penelitian ini dipilih dengan menggunakan metode purposive sampling sebanyak 52 perusahaan manufaktur sektor industri barang konsumsi yang terdaftar di Bursa Efek Indonesia periode 2014-2018. Data penelitian dianalisis menggunakan regresi linier berganda. Hasil analisis regresi menunjukkan bahwa manajemen laba berpengaruh signifikan positif terhadap biaya modal ekuitas, kualitas laba dan informasi asimetri tidak berpengaruh terhadap cost of equity capital.

**Kata kunci:** manajemen laba, kualitas laba, informasi asimetri, dan *cost of equity capital*.