

**PENGARUH RASIO LIKUIDITAS, KUALITAS ASET, SENSITIVITAS
DAN EFISIENSI TERHADAP *RETURN ON ASSET*
PADA BANK UMUM SWASTA NASIONAL
NON DEvisa KONVENSIONAL**

SKRIPSI

Diajukan Untuk Memenuhi Salah Satu Syarat Penyelesaian
Program Pendidikan Sarjana
Program Studi Manajemen



Oleh :

FITRIYAH RUSYDAH PUTRI
NIM : 2016210280

**SEKOLAH TINGGI ILMU EKONOMI PERBANAS
SURABAYA
2020**

**PENGARUH RASIO LIKUIDITAS, KUALITAS ASET, SENSITIVITAS
DAN EFISIENSI TERHADAP *RETURN ON ASSET*
PADA BANK UMUM SWASTA NASIONAL
NON DEvisa KONVENSIONAL**

SKRIPSI

Diajukan untuk Memenuhi Salah Satu Syarat Penyelesaian
Program Pendidikan Sarjana
Program Studi Manajemen



Oleh :

FITRIYAH RUSYDAH PUTRI
NIM : 2016210280

**SEKOLAH TINGGI ILMU EKONOMI PERBANAS
SURABAYA
2020**

**PENGARUH RASIO LIKUIDITAS, KUALITAS ASET, SENSITIVITAS
DAN EFISIENSI TERHADAP *RETURN ON ASSET*
PADA BANK UMUM SWASTA NASIONAL
NON DEvisa KONVENSIONAL**

Diajukan oleh :


FITRIYAH RUSYDAH PUTRI

2016210280

Skripsi ini telah dibimbing
dan dinyatakan siap diujikan

Dosen Pembimbing,

Tanggal : 18 Juni 2020



Prof. Dr. Suhartono, S.E., M.M

NIDN : 1123075701

SKRIPSI

**PENGARUH RASIO LIKUIDITAS, KUALITAS ASET, SENSITIVITAS
DAN EFISIENSI TERHADAP *RETURN ON ASSET*
PADA BANK UMUM SWASTA NASIONAL
NON DEvisa KONVENSIONAL**

Disusun Oleh :

FITRIYAH RUSYDAH PUTRI

NIM : 2016210280


Dipertahankan di depan Tim Penguji
dan dinyatakan Lulus Ujian Skripsi
pada tanggal 7 Februari 2020

Tim Penguji

Ketua : Dr. Drs.Ec. Herizon, M.Si.

Sekretaris : Prof. Dr. Suhartono, S.E., M.M

Anggota : Drs. Sudjarno Eko Supriono, M.M



.....
.....
.....

PENGESAHAN SKRIPSI

Nama : Fitriyah Rusydah Putri
Tempat, Tanggal Lahir : Gresik, 4 Februari 1998
N.I.M : 2016210280
Program Studi : Manajemen
Program Pendidikan : Sarjana
Konsentrasi : Manajemen Perbankan
Judul : Pengaruh Rasio Likuiditas, Kualitas Aset,
Sensitivitas dan Efisiensi Terhadap *Return On Asset*
Pada Bank Umum Swasta Nasional Non Devisa
Konvensional

Disetujui dan diterima baik oleh :

Ketua Program Studi Sarjana Manajemen,

Dosen Pembimbing,

Tanggal :

Tanggal : 18 Juni 2020



(Burhanudin, S.E., M.Si., Ph.D)
NIDN : 0719047701



(Prof. Dr. Suhartono, S.E., M.M)
NIDN : 1123075701

HALAMAN MOTTO DAN PERSEMBAHAN

“Belajar Mengucap syukur dari hal-hal baik dihidupmu. Belajarlah menjadi kuat dari hal-hal buruk dihidupmu –BJ.Habibie”

Alhamdulillahirobbilalamin...


Rasa syukur tak terhingga saya ucapkan kepada Allah SWT, karena dengan rahmat dan karunianya yang membimbing saya, memberikan petunjuk, kekuatan dan kemudahan dalam setiap langkah sehingga saya dapat menyelesaikan skripsi ini dengan tepat waktu.

Skripsi ini saya persembahkan untuk orang-orang yang saya cintai yaitu:

1. Orangtuaku, kakak maupun adik, terima kasih atas semua dukungan serta doa yang tak pernah putus dari kalian sehingga saya dapat menyelesaikan skripsi ini dengan tepat waktu dan terselesaikan dengan baik.
2. Teman-teman satu bimbingan, terimakasih telah berjuang bersama-sama semoga kalian sukses. Amin
3. Rahmat Aditya Reynaldi, terima kasih sudah menemani dari SMA sampai sekarang ini, yang selalu support aku dimana pun dan kapanpun.
4. Sahabat – sahabatku di perkuliahan ini Octi, Sekar, Char, Nafi, Tyas, Andik, Saptian, Abad, Ayu, Erika, Siska, Rafiul dari semester satu sampai akhirnya kita skripsi bareng terimakasih sudah membantuku ketika aku kesulitan, selalu membuat aku bahagia, saling support satu sama lain, kalian emang sahabat terbaikku.

5. Sahabat-sahabatku yang lainnya yang ada di kota tempat saya tinggal terima kasih atas segala waktunya ketika saya sedang membutuhkan *refreshing* kalian selalu ada dan selalu memberikan semangat untuk cepat-cepat menyelesaikan skripsi ini.
6. Teman-temanku di perkuliahan dari semester satu sampai sekarang terima kasih uda menjadi teman aku yang baik selalu *share* satu sama lain dan memberikan semangat.

Skripsi ini diharapkan dapat memberikan banyak manfaat dan semoga kebaikan kalian dibalas oleh Allah SWT.



KATA PENGANTAR

Puji syukur saya panjatkan atas kehadiran Allah SWT yang telah memberikan rahmat serta hidayah-Nya, sehingga skripsi yang berjudul “Pengaruh Likuiditas, Kualitas Aset, Sensitivitas, dan Efisiensi Terhadap *Return On Aset* Pada Bank Umum Swasta Nasional Non Devisa” dapat terselesaikan dengan baik.

Skripsi ini diajukan guna untuk memenuhi salah satu syarat penyelesaian program pendidikan sarjana studi manajemen STIE Perbanas Surabaya. Skripsi ini disusun dan diteliti dengan tidak terlepas dari bimbingan serta dukungan dari berbagainpihak, oleh karena itu pada kesempatan ini saya menyampaikan terima kasih kepada:

1. Bapak Prof. DR Suhartono, S.E., M.M selaku dosen pembimbing yang telah berperan atas penyelesaian skripsi ini karena telah memberikan bantuan serta bimbingan dalam penyusunan skripsi.
2. Bapak Burhanudin, SE., M.Si., Ph.D selaku ketua Program Studi Sarjana Manajemen STIE Perbanas Surabaya yang telah memberikan pengarahan selama menjadi mahasiswa di STIE Perbanas Surabaya.
3. Bapak Dr. Yudi Sutarso, SE., M.Si selaku ketua STIE Perbanas Surabaya.
4. Ibu Evi Sistiyaningrum SE., MM selaku dosen wali STIE Perbanas Surabaya.
5. Bapak dan Ibu dosen STIE Perbanas Surabaya yang telah banyak memberikan ilmu selama perkuliahan.

6. Segenap dosen dan karyawan STIE Perbanas Surabaya, terima kasih atas ilmu pengetahuan dan bantuannya selama menjadi mahasiswi di STIE Perbanas Surabaya.

Peneliti berharap semoga untuk semua pihak yang telah membantu dalam penyelesaian skripsi ini diberikan limpahan rahmat dan hidayah dari Tuhan Yang Maha Esa dan semoga skripsi ini dapat bermanfaat bagi semua pihak yang membacanya.



DAFTAR ISI

	Halaman
HALAMAN JUDUL.....	i
HALAMAN PERSETUJUAN SIAP UJI.....	ii
HALAMAN LULUS UJIAN SKRIPSI.....	iii
HALAMAN PENGESAHAN SKRIPSI.....	iv
HALAMAN MOTTO DAN PERSEMBAHAN.....	v
KATA PENGANTAR	vii
DAFTAR ISI.....	ix
DAFTAR TABEL.....	xi
DAFTAR GAMBAR	xii
DAFTAR LAMPIRAN.....	xiii
<i>ABSTRACT</i>	xiv
ABSTRAK.....	xv
BAB I PENDAHULUAN.....	1
1.1 Latar Belakang Masalah.....	1
1.2 Perumusan Masalah.....	8
1.3 Tujuan Penelitian.....	9
1.4 Manfaat Penelitian.....	10
1.5 Sistematika Penulisan.....	11
BAB II TINJAUAN PUSTAKA.....	12
2.1 Penelitian Terdahulu.....	12
2.2 Landasan Teori.....	19
2.3 Kerangka Pemikiran.....	34
2.4 Hipotesis Penelitian.....	35
BAB III METODE PENELITIAN.....	36
3.1 Rancangan Penelitian.....	37
3.2 Batasan Penelitian.....	37
3.3 Identifikasi Variabel.....	38
3.4 Definisi Operasional dan Pengukuran Variabel.....	38
3.5 Populasi Sampel dan Teknik Pengambilan Sampel.....	40
3.6 Data Metode dan Pengumpulan Data.....	42
3.7 Teknik Analisis Data.....	42
BAB IV GAMBARAN SUBYEK PENELITIAN DAN ANALISIS DATA.....	49
4.1 Gambaran Umum Subyek Penelitian.....	49
4.2 Analisis Data.....	53

4.3 Pembahasan.....	79
BAB V PENUTUP.....	95
5.1 Kesimpulan.....	95
5.2 Keterbatasan Penelitian.....	98
5.3 Saran.....	98

DAFTAR RUJUKAN
LAMPIRAN



DAFTAR TABEL

	Halaman
Tabel 1.1 : Perkembangan <i>Return On Asset</i> Bank Umum Swasta Nasional Non Devisa Periode TW I Tahun 2014 – TW II Tahun 2019	3
Tabel 2.1 : PerbandinganPeneliti Terdahulu Dengan Penelitian Sekarang	18
Tabel 3.1 : Total Aset Bank Umum Swasta Nasional Non Devisa Per Juni 2019	41
Tabel 3.2 : Sampel Penelitian Bank Umum Swasta Nasional Non Devisa Per desember 2018	42
Tabel 4.1 : Posisi LDR Sampel Penelitian TW I 2014 – TW II 2019	55
Tabel 4.2 : Posisi IPR Sampel Penelitian TW I 2014 – TW II 2019	57
Tabel 4.3 : Posisi LAR Sampel Penelitian TW I 2014 – TW II 2019	58
Tabel 4.4 : Posisi APB Sampel Penelitian TW I 2014 – TW II 2019	60
Tabel 4.5 : Posisi NPL Sampel Penelitian TW I 2014 – TW II 2019	62
Tabel 4.6 : Posisi IRR Sampel Penelitian TW I 2014 – TW II 2019	64
Tabel 4.7 : Posisi FBIR Sampel Penelitian TW I 2014 – TW II 2019	66
Tabel 4.8 : Posisi ROA Sampel Penelitian TW I 2014 – TW II 2019	67
Tabel 4.9 : Koefisien Regresi Linier Berganda	68
Tabel 4.10: Hasil Perhitungan Uji F	71
Tabel 4.11: Hasil Perhitungan Uji Parsial (Uji t)	74
Tabel 4.12: Perbandingan Hasil Regresi Linier Berganda dengan Teori	80

DAFTAR GAMBAR

	Halaman
Gambar 2.1 : Kerangka Pemikiran	34
Gambar 3.1 : Daerah Penerimaan atau Penolakan H_0 untuk Uji F	44
Gambar 3.2 : Daerah Penerimaan atau Penolakan H_0 Uji t Sisi Kanan	46
Gambar 3.3 : Daerah Penerimaan atau Penolakan H_0 Uji t Sisi Kiri	47
Gambar 3.4 : Daerah Penerimaan atau Penolakan H_0 Uji t Dua Sisi	47
Gambar 4.1 : Daerah Penerimaan / Penolakan H_0 Uji F	72
Gambar 4.2 : Daerah Penerimaan dan Penolakan H_0 variabel LDR (X_1)	75
Gambar 4.3 : Daerah Penerimaan dan Penolakan H_0 variabel IPR (X_2)	76
Gambar 4.4 : Daerah Penerimaan dan Penolakan H_0 variabel LAR (X_3)	76
Gambar 4.5 : Daerah Penerimaan dan Penolakan H_0 variabel APB (X_4)	77
Gambar 4.6 : Daerah Penerimaan dan Penolakan H_0 variabel NPL (X_5)	78
Gambar 4.7 : Daerah Penerimaan dan Penolakan H_0 variabel IRR (X_6)	78
Gambar 4.8 : Daerah Penerimaan dan Penolakan H_0 variabel FBIR (X_7)	79

DAFTAR LAMPIRAN

Lampiran 1	Posisi LDR Periode Triwulan I Tahun 2014 – Triwulan II Tahun 2019
Lampiran 2	Posisi IPR Periode Triwulan I Tahun 2014 – Triwulan II Tahun 2019
Lampiran 3	Posisi LAR Periode Triwulan I Tahun 2014 – Triwulan II Tahun 2019
Lampiran 4	Posisi APB Periode Triwulan I Tahun 2014 – Triwulan II Tahun 2019
Lampiran 5	Posisi NPL Periode Triwulan I Tahun 2014 – Triwulan II Tahun 2019
Lampiran 6	Posisi IRR Periode Triwulan I Tahun 2014 – Triwulan II Tahun 2019
Lampiran 7	Posisi FBIR Periode Triwulan I Tahun 2014 – Triwulan II Tahun 2019
Lampiran 8	Suku Bunga
Lampiran 9	Hasil Output SPSS
Lampiran 10	Tabel Uji F
Lampiran 11	Tabel Uji t

**EFFECT OF LIQUIDITY RATIO, ASSET QUALITY, SENSITIVITY
RETURNS AND EFFICIENCY ON ASSETS IN NATIONAL
PRIVATE BANKS NON DEvisa CONVENTIONAL**

**Fitriyah Rusydah Putri
STIE Perbanas Surabaya**

Email: 2016210280@students.perbanas.ac.id

ABSTRACT

Banks as supervisors and banking supervisors prioritize the profitability of a bank and to get profit. The purpose of this study is to determine the LDR, IPR, LAR, APB, NPL, IRR, and FBIR simultaneously and partially have a significant effect on Return On Assets (ROA). The population is the Non-Foreign Exchange National Private Commercial Bank. The sampling technique is purposive sampling. This study uses secondary data from published financial statements from the first quarter of 2014 to the second quarter of 2019 so that the selected bank is PT. Bank Jasa Jakarta, PT. Bank Sahabat Sampoerna, and PT. Bank Mandiri Taspen. Data were processed using SPSS version 16.0 with the F test and t test. The results showed that LDR, IPR, LAR, APB, NPL, IRR, and FBIR simultaneously had a significant effect on ROA in Non-Foreign Exchange National Private Commercial Banks. The partial IPR ratio is not a significant negative effect on the ROA ratio, and the partial IRR ratio has a significant effect on the ROA ratio at Non-Foreign Exchange National Private Commercial Banks. LDR and LAR have an insignificant positive effect on ROA ratios on Non-Foreign National Private Commercial Banks and on the other hand APB and NPL have an insignificant negative effect on ROA ratios on Non-Foreign National Private Private Banks. The most dominant variable is the IPR with a contribution of 13.2 percent. The implication of this research is to follow the conformity of bank rules, by taking into account the credit channeled so that the optimization of funds owned by banks can be done, this can benefit business people besides the bank itself. For banks to provide opportunities to increase profitability.

Keywords: Liquidity, Asset Quality, Sensitivity, Return On Asset.

**PENGARUH RASIO LIKUIDITAS, KUALITAS ASET, SENSITIVITAS
DAN EFISIENSI TERHADAP *RETURN ON ASSET*
PADA BANK UMUM SWASTA NASIONAL
NON DEvisa KONVENSIONAL**

**Fitriyah Rusyda Putri
STIE Perbanas Surabaya**

Email: 2016210280@students.perbanas.ac.id

ABSTRAK

Bank sebagai pembina dan pengawas perbankan lebih mengutamakan nilai profitabilitas suatu bank dan untuk mendapatkan keuntungan. Tujuan dari penelitian ini adalah untuk menentukan LDR, IPR, LAR, APB, NPL, IRR, dan FBIR secara simultan dan parsial memiliki pengaruh yang signifikan terhadap *Return On Aset* (ROA). Populasi adalah di Bank Umum Swasta Nasional Non Devisa. Teknik pengambilan sampel adalah *purposive sampling*. Penelitian ini menggunakan data sekunder laporan keuangan publikasi dari periode Triwulan I tahun 2014 sampai Triwulan II tahun 2019 sehingga bank yang dipilih adalah PT. Bank Jasa Jakarta, PT. Bank Sahabat Sampoerna, dan PT. Bank Mandiri Taspen. Data diolah menggunakan SPSS versi 16.0 dengan uji F dan uji t. Hasil penelitian menunjukkan bahwa LDR, IPR, LAR, APB, NPL, IRR, dan FBIR secara simultan berpengaruh signifikan terhadap ROA pada Bank Umum Swasta Nasional Non Devisa. Rasio IPR parsial berpengaruh negatif yang tidak signifikan terhadap rasio ROA, dan rasio IRR parsial berpengaruh signifikan terhadap rasio ROA pada Bank Umum Swasta Nasional Non Devisa. LDR dan LAR memiliki pengaruh positif yang tidak signifikan terhadap rasio ROA pada Bank Umum Swasta Nasional Non Devisa dan di sisi lain APB dan NPL memiliki pengaruh negatif yang tidak signifikan terhadap rasio ROA Pada Bank Umum Swasta Nasional Non Devisa. Variabel yang paling dominan adalah IPR dengan kontribusi 13,2 persen. Implikasi dari penelitian ini yaitu mengikuti kesesuaian aturan bank, dengan memperhatikan kredit yang disalurkan sehingga optimalisasi dana yang dimiliki bank dapat dilakukan, hal ini dapat menguntungkan pelaku bisnis disamping bank itu sendiri. Bagi bank memberi kesempatan untuk meningkatkan profitabilitasnya.

Kata Kunci : Likuiditas, Sensitivitas, Efisiensi, Kualitas Aset, *Return On Aset* (ROA)