

**PENGARUH KEPEMILIKAN INSTITUSIONAL, STRUKTUR ASET,
PROFITABILITAS, PERTUMBUHAN PERUSAHAAN TERHADAP
KEBIJAKAN HUTANG PADA PERUSAHAAN MANUFAKTUR
YANG TERDAFTAR DI BEI PERIODE 2014-2018**

SKRIPSI

Diajukan untuk Memenuhi Salah Satu Syarat Penyelesaian
Program Pendidikan Sarjana
Program Studi Manajemen



Oleh :

CELIA YUHAN REZEM

2016210205

SEKOLAH TINGGI ILMU EKONOMI PERBANAS

SURABAYA

2020

**PENGARUH KEPEMILIKAN INSTITUSIONAL, STRUKTUR ASET,
PROFITABILITAS, PERTUMBUHAN PERUSAHAAN TERHADAP
KEBIJAKAN HUTANG PADA PERUSAHAAN MANUFAKTUR
YANG TERDAFTAR DI BEI PERIODE 2014-2018**

SKRIPSI

Diajukan untuk Memenuhi Salah Satu Syarat Penyelesaian
Program Pendidikan Sarjana
Program Studi Manajemen



Oleh :

CELIA YUHAN REZEM

2016210205

SEKOLAH TINGGI ILMU EKONOMI PERBANAS

SURABAYA

2020

**PENGARUH KEPEMILIKAN INSTITUSIONAL, STRUKTUR ASET,
PROFITABILITAS, PERTUMBUHAN PERUSAHAAN TERHADAP
KEBIJAKAN HUTANG PADA PERUSAHAAN MANUFAKTUR
YANG TERDAFTAR DI BEI PERIODE 2014-2018**

Diajukan oleh:

CELIA YUHAN REZEM
NIM: 2016210205

Skripsi ini telah dibimbing
dan dinyatakan siap diujikan

Dosen Pembimbing

Tanggal: *19-02-2020*


(Achmad Saiful Ulum, S.AB., M.AB.)

NIDN : 0720049001

SKRIPSI
**PENGARUH KEPEMILIKAN INSTITUSIONAL, STRUKTUR ASET,
PROFITABILITAS, PERTUMBUHAN PERUSAHAAN TERHADAP
KEBIJAKAN HUTANG PADA PERUSAHAAN MANUFAKTUR
YANG TERDAFTAR DI BEI PERIODE 2014-2018**

Disusun Oleh:

CELIA YUHAN REZEM

NIM : 2016210205


Dipertahankan di depan Tim Penguji
dan dinyatakan Lulus Ujian Skripsi
pada tanggal 03 Februari 2020

Tim Penguji

Ketua : Dr. Muazaroh, S.E., M.T.

Sekretaris : Achmad Saiful Ulum, S.AB., M.AB.

Anggota : Dr. Dra. Ec. Wiwik Lestari, M.Si.



PENGESAHAN SKRIPSI

Nama : Celia Yuhan Rezem
Tempat, Tanggal Lahir : Sidoarjo, 19 April 1998
N.I.M : 2016210205
Program Studi : Manajemen
Program Pendidikan : Sarjana
Konsentrasi : Manajemen Keuangan
Judul : Pengaruh Kepemilikan Institusional, Struktur Aset, Profitabilitas, Pertumbuhan Perusahaan Terhadap Kebijakan Hutang pada Perusahaan Manufaktur yang terdaftar di BEI periode 2014-2018

Disetujui dan diterima baik oleh :

Ketua Program Studi Sarjana Manajemen,

Dosen Pembimbing,

Tanggal : 26-02-2020

Tanggal : 19-02-2020



(Burhanudin, S.E., M.Si., Ph.D)

NIDN : 0719047701



(Achmad Saiful Ulum, S.AB., M.AB.)

NIDN : 0720049001

MOTTO

Kesuksesan bukan dilihat dari hasilnya,
Tapi dilihat dari prosesnya.

Karena hasil direkayasa dan dibeli
Sedangkan proses selalu jujur
menggambarkan siapa diri kita sebenarnya.



Halaman Persembahan

Segala puji syukur bagi Allah SWT, oleh karena anugerah-Nya yang melimpah, kemurahan dan kasih setia yang besar akhirnya penulis dapat menyelesaikan penulisan skripsi ini guna memenuhi salah satu persyaratan dalam mencapai Gelar Sarjana Manajemen di STIE Perbanas Surabaya.

Dengan tersusunnya skripsi ini, penulis ingin menyampaikan ucapan terimakasih sedalam-dalamnya kepada :

1. **Allah SWT** atas segala rahmat, karunia dan Ridho-Nya sehingga saya mampu menyelesaikan skripsi dengan baik.
2. **Keluarga Orang Tua**, karena telah memberikan doa, semangat serta dukungan penuh dalam proses pembuatan skripsi sampai sidang akhir.
3. **Bapak Achmad Saiful Ulum, S.AB., M.AB** selaku dosen pembimbing skripsi yang telah meluangkan waktunya untuk membimbing saya.
4. **Rahmad Hidayat** karena telah memberikan semangat dan motivasi untuk mengerjakan atau menyelesaikan skripsi.
5. Rekan-rekan yang sering memberikan dukungan kepada saya Dita, Adel, Dinda, Windy, Salsa, Sekar, Yogo, Basir, teman-teman seperbimbingan Tamara, Yuli, Ira, Nastiti dan Fatimah. Teman-teman Kuprit serta teman-teman SMP yang selalu memberikan semangat.
6. Seluruh pihak yang membantu jalannya proses perkuliahan saya hingga terselesaikannya skripsi saya. Mohon maaf apabila tidak tercantum namanya.

KATA PENGANTAR

Puji syukur kepada Allah SWT yang telah memberikan berkat perlindungan, bimbingan serta karuniaNya yang begitu besar sehingga penulis dapat menyelesaikan skripsi yang bertopik **“Pengaruh Kepemilikan Institusional, Struktur Aset, Profitabilitas, Pertumbuhan Perusahaan terhadap Kebijakan Hutang pada Perusahaan Manufaktur yang terdaftar di Bursa Efek Indonesia Periode 2014-2018”**

Penulis menyadari bahwa selesainya skripsi ini tak lepas dari dukungan pihak-pihak yang telah membantu, demi kelancaran penulisan skripsi ini. pada kesempatan ini, penulis ingin mengucapkan terima kasih pada :

1. Bapak Achmad Saiful Ulum, S.AB., M.AB selaku Dosen Pembimbing yang telah memberikan arahan, bimbingan, saran, dan waktu kepada peneliti selama penulisan skripsi.
2. Ibu Shinta Setia, Psi., M.Com selaku dosen wali selalu membimbing dan mengarahkan
3. Bapak Burhanudin, SE.,M.Si.,PH.D, selaku Ketua Prodi Sarjana Manajemen.
4. Bapak Dr. Yudi Sutarso, SE., M.Si. selaku Ketua STIE Perbanas Surabaya
5. Kedua orang tua dan teman-teman yang telah memberikan dukungan moril serta materil sehingga peneliti mampu menyelesaikan skripsi ini dengan baik.

Demikian, semoga Allah SWT selalu berkenan melimpahkan rahmat serta hidayah-Nya. Penulis menyadari bahwa skripsi ini masih banyak kesalahan dan kekeliruan. Oleh karena itu, penulis mengharapkan kritik dan saran.

Surabaya, Januari 2020


Penulis

DAFTAR ISI

	Halaman
HALAMAN JUDUL	i
HALAMAN PERSETUJUAN SIAP DIUJI.....	ii
HALAMAN LULUS UJIAN SKRIPSI	iii
HALAMAN PENGESAHAN SKRIPSI	iv
HALAMAN MOTTO	v
HALAMAN PERSEMBAHAN	vi
KATA PENGANTAR	vii
DAFTAR ISI.....	viii
DAFTAR TABEL.....	ix
DAFTAR GAMBAR.....	x
DAFTAR LAMPIRAN.....	xi
ABSTRACT.....	xii
ABSTRAK.....	xiii
BAB I PENDAHULUAN.....	1
1.1 Latar Belakang.....	1
1.2 Rumusan Masalah.....	6
1.3 Tujuan Penelitian	7
1.4 Manfaat penelitian	7
1.5Sistematika Penulisan Skripsi	8
BAB II TINJAUAN PUSTAKA.....	10
2.1 Penelitian Terdahulu	10
2.2 Landasan Teori.....	18
2.3 Kerangka Pemikiran.....	27
2.4 Rumusan Hipotesis	28
BAB III METODE PENELITIAN	29
3.1 Rancangan Penelitian.....	29
3.2 Batasan Penelitian	29
3.3 Identifikasi Variabel.....	30
3.4 Definisi Operasional dan Pengukuran Variabel.....	30
3.5 Populasi, Sampel dan Teknik Pengambilan Sampel.....	32
3.6 Data dan Metode Pengumpulan Data.....	32
3.7 Teknik Analisis Data.....	33
BAB IV GAMBARAN SUBYEK PENELITIAN DAN ANALISIS DATA ...	40
4.1 Gambaran Subjek Penelitian.....	40
4.2 Analisis Data	42
4.3 Pembahasan.....	56
BAB V PENUTUP	63
5.1 Kesimpulan	63
5.2 Keterbatasan penelitian	64
5.3 Saran	65
DAFTAR LAMPIRAN	
LAMPIRAN	

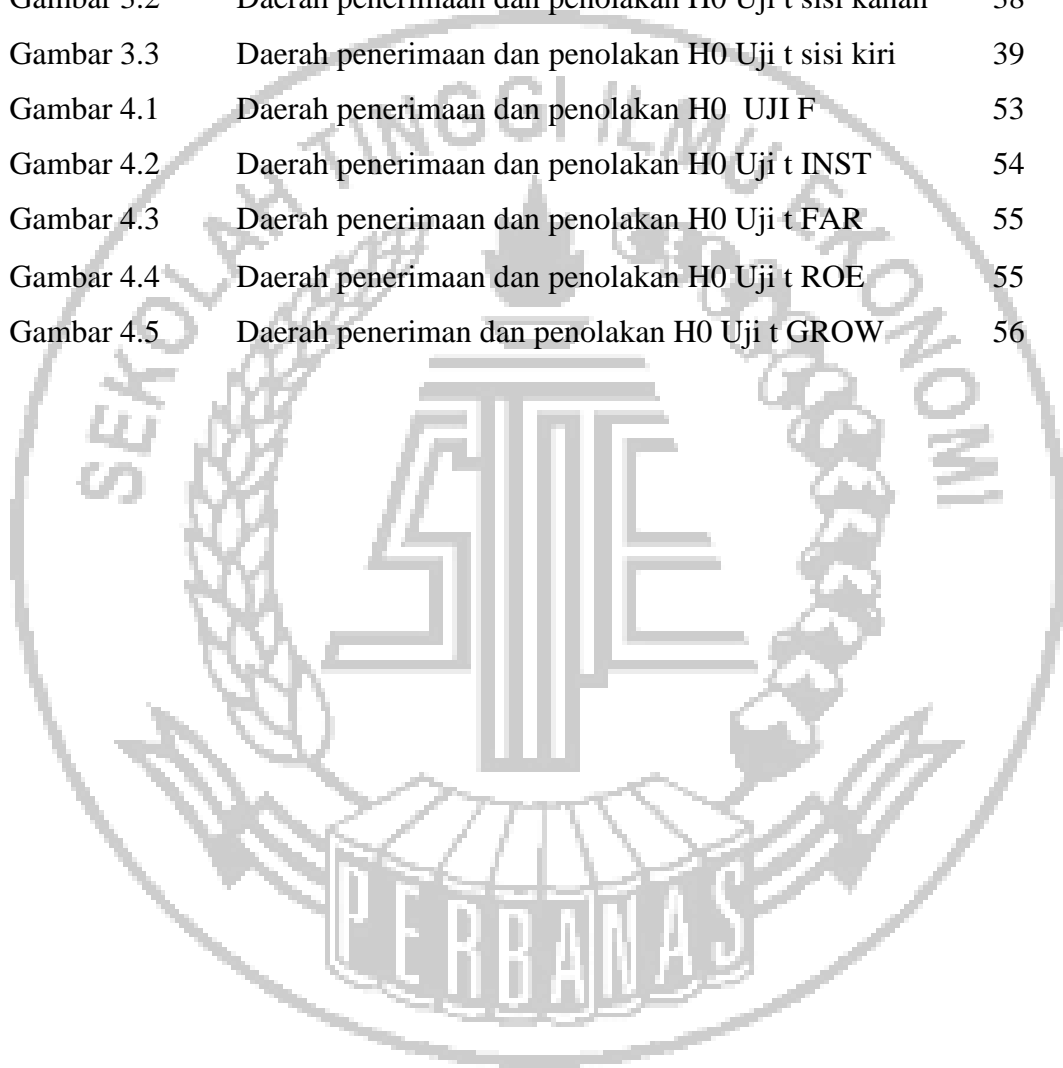
DAFTAR TABEL

	Halaman
Tabel 2.1 Perbedaan Penelitian Terdahulu dan Sekarang	16
Tabel 4.1 Kriteria Sampel	41
Tabel 4.2 Hasil Analisis Deskriptif	42
Tabel 4.3 Hasil Analisis Uji Asumsi Klasik	48
Tabel 4.4 Hasil Analisis Uji Regresi Linier Berganda	50
Tabel 4.5 Hasil Hipotesis Penelitian	57



DAFTAR GAMBAR

	Halaman	
Gambar 2.1	Kerangka Pemikiran	27
Gambar 3.1	Daerah penerimaan dan penolakan H_0 Uji F	36
Gambar 3.2	Daerah penerimaan dan penolakan H_0 Uji t sisi kanan	38
Gambar 3.3	Daerah penerimaan dan penolakan H_0 Uji t sisi kiri	39
Gambar 4.1	Daerah penerimaan dan penolakan H_0 Uji F	53
Gambar 4.2	Daerah penerimaan dan penolakan H_0 Uji t INST	54
Gambar 4.3	Daerah penerimaan dan penolakan H_0 Uji t FAR	55
Gambar 4.4	Daerah penerimaan dan penolakan H_0 Uji t ROE	55
Gambar 4.5	Daerah penerimaan dan penolakan H_0 Uji t GROW	56



DAFTAR LAMPIRAN

- Lampiran 1 : Daftar Perusahaan Sampel Penelitian
- Lampiran 2 : Data Perhitungan Kebijakan Hutang (*DER*) Sebelum *Outlier*
- Lampiran 3 : Data Perhitungan Kepemilikan Institusional (*INST*) Sebelum *Outlier*
- Lampiran 4 : Data Perhitungan Struktur Aset (*FAR*) Sebelum *Outlier*
- Lampiran 5 : Data Perhitungan Profitabilitas (*ROE*) Sebelum *Outlier*
- Lampiran 6 : Data Perhitungan Pertumbuhan Perusahaan (*GROW*) Sebelum *Outlier*
- Lampiran 7 : Data Perhitungan Kebijakan Hutang (*DER*) Sesudah *Outlier*
- Lampiran 8 : Data Perhitungan Kepemilikan Institusional (*INST*) Sesudah *Outlier*
- Lampiran 9 : Data Perhitungan Struktur Aset (*FAR*) Sesudah *Outlier*
- Lampiran 10 : Data Perhitungan Profitabilitas (*ROE*) Sesudah *Outlier*
- Lampiran 11 : Data Perhitungan Pertumbuhan Perusahaan (*GROW*) Sesudah *Outlier*
- Lampiran 12 : Hasil Uji Statistik Deskriptif, Uji Asumsi Klasik dan Regresi Linear Berganda

***INFLUENCE OF INSTITUTIONAL OWNERSHIP, ASSET STRUCTURE,
PROFITABILITY, COMPANY GROWTH ON DEBT POLICY IN
MANUFACTURING COMPANIES WERE LISTED ON
BEI 2014-2018***

CELIA YUHAN REZEM

STIE Perbanas Surabaya

Email : 2016210205@students.perbanas.ac.id

ABSTRACT

This research aims to examine the effect of institutional ownership (INST), asset structure (FAR), profitability (ROE) and company growth (GROWTH) on debt policies in manufacturing listed on the Indonesia Stock Exchange in the 2014-2018. The sample in this study were 73 companies. The analysis technique in this study uses the classic assumption test and multiple linear regression. The results showed that institutional ownership (INST), asset structure (FAR), company growth (GROWTH) had a significant positive effect on debt policy, while profitability (ROE) had a significant negative effect on debt policy.

Keywords : institutional ownershi, asset structure, profitability and company growth

**PENGARUH KEPEMILIKAN INSTITUSIONAL, STRUKTUR ASET,
PROFITABILITAS, PERTUMBUHAN PERUSAHAAN TERHADAP
KEBIJAKAN HUTANG PADA PERUSAHAAN MANUFAKTUR
YANG TERDAFTAR DI BEI PERIODE 2014-2018**

Celia Yuhan Rezem

STIE Perbanas Surabaya

Email : 2016210205@students.perbanas.ac.id

ABSTRAK

Penelitian ini bertujuan untuk menguji pengaruh kepemilikan institusional (INST), struktur aset (FAR), profitabilitas (ROE), dan pertumbuhan perusahaan (*GROWTH*) terhadap kebijakan hutang pada perusahaan anufaktur yang terdaftar di Bursa Efek Indonesia periode 2014-2018. Sampel pada penelitian ini sebanyak 73 perusahaan. Teknik analisis pada penelitian ini menggunakan uji asumsi klasik dan regresi linier berganda. Hasil penelitian menunjukkan bahwa kepemilikan institusional (INST), struktur aset (FAR), pertumbuhan perusahaan (*GROWTH*) berpengaruh positif signifikan terhadap kebijakan hutang, sedangkan profitabilitas (ROE) berpengaruh negatif signifikan terhadap kebijakan hutang.

Kata kunci : kepemilikan institusional, struktur aset, profitabilitas dan pertumbuhan perusahaan.