

**PENGARUH KINERJA KEUANGAN, PERTUMBUHAN PENJUALAN,
KEBIJAKAN DIVIDEN DAN KEPUTUSAN PENDANAAN
TERHADAP HARGA SAHAM**

SKRIPSI

Diajukan untuk Memenuhi Salah Satu Syarat Penyelesaian
Program Pendidikan Sarjana
Jurusan Akuntansi



Oleh:

Chusnul Chotimah
2016310037

SEKOLAH TINGGI ILMU EKONOMI PERBANAS

SURABAYA

2020

**PENGARUH KINERJA KEUANGAN, PERTUMBUHAN PENJUALAN,
KEBIJAKAN DIVIDEN DAN KEPUTUSAN PENDANAAN
TERHADAP HARGA SAHAM**

SKRIPSI

Diajukan untuk Memenuhi Salah Satu Syarat Penyelesaian
Program Pendidikan Sarjana
Jurusan Akuntansi



Oleh:

Chusnul Chotimah
2016310037

SEKOLAH TINGGI ILMU EKONOMI PERBANAS

SURABAYA

2020

**PENGARUH KINERJA KEUANGAN, PERTUMBUHAN PENJUALAN,
KEBIJAKAN DIVIDEN DAN KEPUTUSAN PENDANAAN
TERHADAP HARGA SAHAM**

SKRIPSI

Diajukan oleh:

Chusnul Chotimah

2016310037

Skripsi ini telah dibimbing
dan dinyatakan siap diujikan

Dosen Pembimbing,

Tanggal: 06 Februari 2020



Titis Puspitaningrum Dewi Kartika, S.Pd., MSA
NIDN. 0702018404

SKRIPSI

**PENGARUH KINERJA KEUANGAN, PERTUMBUHAN PENJUALAN,
KEBIJAKAN DIVIDEN DAN KEPUTUSAN PENDANAAN
TERHADAP HARGA SAHAM**

Disusun Oleh:

CHUSNUL CHOTIMAH

NIM: 2016310037


Dipertahankan di depan Tim Penguji
dan dinyatakan Lulus Ujian Skripsi
pada tanggal 06 Februari 2020

Tim Penguji

Ketua : Agustina Ratna Dwiati, SE., MSA
NIDN. 0731088604

Sekretaris : Titis Puspitaningrum Dewi Kartika, S.Pd., MSA
NIDN. 0702018404

Anggota : Erida Herlina, SE., M.Si
NIDN. 0004116601




PENGESAHAN SKRIPSI

Nama : Chusnul Chotimah
Tempat, Tanggal Lahir : Klaten, 17 September 1996
N.I.M : 20163310037
Program Studi : Akuntansi
Program Pendidikan : Sarjana
Konsentrasi : Akuntansi Keuangan
Judul : Pengaruh Kinerja Keuangan, Pertumbuhan Penjualan,
Kebijakan Dividen dan Keputusan Pendanaan
terhadap Harga Saham

Disetujui dan diterima baik oleh:

Dosen Pembimbing,
Tanggal: 16 Maret 2020



(Titis Puspitaningrum Dewi Kartika, S.Pd., MSA)
NIDN. 0702018404

Ketua Program Studi Sarjana Akuntansi,
Tanggal : 16 Maret 20



(Dr. Nanang Shonhadji, S.E., AK., M.Si., CA., CIBA., CMA)

MOTTO

When You Keep Fighting,

You Eventually Learn How to Win.



PERSEMBAHAN

Dengan rahmat Allah yang Maha Pengasih lagi Maha Penyayang. Rasa syukur kepada ALLAH SWT yang telah melimpahkan rezeki dan kemudahan dalam menjalani kehidupan ini, sehingga skripsi ini dapat terselesaikan dengan tepat waktu. Saya mengucapkan banyak terimakasih kepada pihak-pihak yang telah memberikan dukungan, semangat dan do'a kepada saya. Persembahan ini saya berikan kepada:

1. Kedua orang tua saya yaitu Bapak Haryadi dan Ibu Sriyani yang tidak pernah berhenti mendoakan untuk keberhasilan saya dalam mencari ilmu di kota Surabaya sehingga skripsi ini dapat saya selesaikan dengan baik dan saya dinyatakan lulus pada tanggal 06 Februari 2020.
2. Dosen pembimbing skripsi, Ibu Titis Puspitaningrum Dewi Kartika yang selalu sabar dan memberikan kemudahan dalam memberikan bimbingan sehingga saya dapat menyelesaikan skripsi tugas akhir ini dengan tepat waktu.
3. Budhe dan Mas Adit yang telah memperjuangkan dan memotivasi diri ini sehingga saya dapat memperoleh gelar sarjana. Terimakasih banyak atas kebaikan hati dan kasih sayang yang sudah diberikan kepada saya. Tak lupa untuk Mbak Nur dan Mas Iyat yang senantiasa memberikan semangat agar saya segera menyelesaikan tugas akhir ini.
4. Sahabat – sahabat tercintaku Dinda, Chusnul, Naning, dan Bintari yang dari awal hingga saat ini menjadi teman berbagi dalam hal apapun dan selalu mendukung saya.
5. Teman satu bimbingan, Tita, Ocha, Fila dan Fajri yang telah banyak membantu dan selalu kompak.
6. Dan terima kasih banyak kepada Dewi, Wulandari, Anna dan Yuli yang masih senantiasa menjaga persahabatan jarak jauh ini sekaligus teman – teman saya semua yang mungkin tidak dapat saya sebutkan satu persatu, tanpa kalian saya tidak akan sampai di titik ini.

KATA PENGANTAR

Puji syukur kehadiran Allah SWT atas limpahan rahmat serta hidayah-Nya sehingga saya dapat menyelesaikan skripsi dengan judul “Pengaruh Kinerja Keuangan, Pertumbuhan Penjualan, Kebijakan Dividen dan Keputusan Pendanaan terhadap Harga Saham” dengan baik dan sesuai dengan waktu yang ditetapkan.

Tujuan penulisan skripsi ini adalah untuk memenuhi salah satu syarat penyelesaian program studi sarjana akuntansi konsentrasi keuangan STIE Perbanas Surabaya. Penulisan skripsi ini tidak lepas dari bimbingan dan bantuan dari berbagai pihak. Untuk itu penulis ingin mengucapkan terimakasih banyak kepada:

1. Bapak Dr. Yudi Sutarso, S.E., M.Si. Ketua STIE Perbanas Surabaya.
2. Bapak Dr. Drs. Emanuel Kristijadi, M.M. Wakil ketua Bidang Akademik STIE Perbanas Surabaya.
3. Bapak Dr. Nanang Shonhadji, S.E., AK., M.Si., CA., CIBA., CMA. Ketua Program Studi Sarjana Akuntansi STIE Perbanas Surabaya.
4. Ibu Titis Puspitaningrum Dewi Kartika, S.Pd., MSA. Dosen pembimbing skripsi.
5. Seluruh pihak kampus STIE Perbanas Surabaya yang membantu secara langsung maupun tidak langsung dalam penyusunan dan penyelesaian skripsi.

Demikian semoga Allah SWT selalu berkenan melimpahkan rahmat serta hidayah-Nya. Penulis menyadari bahwa proposal skripsi ini masih banyak kesalahan dan kekeliruan. Oleh karena itu, penulis mengharapkan kritik dan saran.


Surabaya, 28 Januari 2020

Penulis

DAFTAR ISI

HALAMAN JUDUL	i
HALAMAN PERSETUJUAN SIAP DIUJI	ii
HALAMAN LULUS UJIAN SKRIPSI	iii
PENGESAHAN SKRIPSI	iv
HALAMAN MOTTO	v
HALAMAN PERSEMBAHAN	vi
KATA PENGANTAR	vii
DAFTAR ISI	viii
DAFTAR TABEL	x
DAFTAR GAMBAR	xii
DAFTAR LAMPIRAN	xiii
<i>ABSTRACT</i>	xiv
ABSTRAK	xv
BAB I PENDAHULUAN	1
1.1 Latar Belakang Masalah	1
1.2 Rumusan Masalah	6
1.3 Tujuan Penelitian	7
1.4 Manfaat Penelitian	7
1.5 Sistematika Penulisan Skripsi	8
BAB II TINJAUAN PUSTAKA	10
2.1 Penelitian Terdahulu	10
2.2 Landasan Teori	24
2.3 Hubungan Antar Variabel	33
2.4 Kerangka Pemikiran	38
2.5 Hipotesis Penelitian	38
BAB III METODE PENELITIAN	39
3.1 Rancangan Penelitian	39
3.2 Batasan Penelitian	39
3.3 Identifikasi Variabel	40
3.4 Definisi Operasional dan Pengukuran Variabel	40
3.5 Populasi, Sampel dan Teknik Pengambilan Sampel	44

3.6 Data dan Metoda Pengumpulan Data.....	44
3.7 Teknik Analisis Data.....	45
BAB IV GAMBARAN SUBYEK PENELITIAN DAN ANALISIS DATA.....	51
4.1 Gambaran Subjek Penelitian.....	51
4.2 Analisis Data.....	53
4.3 Pembahasan	77
BAB V PENUTUP	84
5.1 Kesimpulan.....	84
5.2 Keterbatasan Penelitian.....	86
5.3 Saran.....	87
DAFTAR RUJUKAN	
LAMPIRAN	



DAFTAR TABEL

	Halaman
Tabel 2.1 : Matriks Penelitian Terdahulu	23
Tabel 4.1 : Proses Pengambilan Sampel	52
Tabel 4.2 : Hasil Analisis Deskriptif Variabel Penelitian	54
Tabel 4.3 : Analisis Deskriptif Harga Saham	54
Tabel 4.4 : Analisis Deskriptif Kinerja Keuangan	57
Tabel 4.5 : Analisis Deskriptif Pertumbuhan Penjualan	59
Tabel 4.6 : Analisis Deskriptif Kebijakan Dividen	61
Tabel 4.7 : Analisis Deskriptif Keputusan Pendanaan	64
Tabel 4.8 : Uji Normalitas Sebelum Penyaringan <i>Outlier</i>	66
Tabel 4.9 : Uji Normalitas Setelah Penyaringan <i>Outlier</i>	67
Tabel 4.10 : Uji Multikolinieritas	68
Tabel 4.11 : Uji Autokolerasi	69
Tabel 4.12 : Uji Heterokedastisitas	70
Tabel 4.13 : Hasil Uji Regresi	71
Tabel 4.14 : Hasil Uji F	73
Tabel 4.15 : Hasil Uji Koefisien Determinasi	74
Tabel 4.16 : Hasil Uji Statistik t	75

Tabel 4.17 : Hasil Uji Pengaruh Kinerja Keuangan, Pertumbuhan Penjualan, Kebijakan Dividen dan Keputusan Penda-
naan Terhadap Harga Saham

77



DAFTAR GAMBAR

	Halaman
Gambar 2.1 : Kerangka Pemikiran	38
Gambar 4.1 : Rata-Rata (<i>Mean</i>) Harga Saham Tahun 2014-2018	55
Gambar 4.2 : Rata-Rata (<i>Mean</i>) Kinerja Keuangan Tahun 2014-2018	58
Gambar 4.3 : Rata-Rata (<i>Mean</i>) Pertumbuhan Penjualan Tahun 2014-2018	60
Gambar 4.4 : Rata-Rata (<i>Mean</i>) Kebijakan Dividen Tahun 2014-2018	62
Gambar 4.5 : Rata-Rata (<i>Mean</i>) Keputusan Pendanaan Tahun 2014-2018	65



DAFTAR LAMPIRAN

- Lampiran 1 : Daftar Perusahaan Manufaktur Sebelum *Outlier*
- Lampiran 2 : Daftar Perusahaan Manufaktur yang Terkena *Outlier*
- Lampiran 3 : Daftar Perusahaan Manufaktur Setelah *Outlier*
- Lampiran 4 : Daftar Tabulasi Harga Saham
- Lampiran 5 : Daftar Tabulasi Kinerja Keuangan
- Lampiran 6 : Daftar Tabulasi Pertumbuhan Penjualan
- Lampiran 7 : Daftar Tabulasi Kebijakan Dividen
- Lampiran 8 : Daftar Tabulasi Keputusan Pendanaan
- Lampiran 9 : Hasil Output SPSS

**IMPACT OF FINANCIAL PERFORMANCE, SALES GROWTH, DIVIDEND
POLICY AND FUNDING DECISIONS
ON STOCK PRICES**

Chusnul Chotimah

STIE Perbanas Surabaya

Email: 2016310037@students.perbanas.ac.id

ABSTRACT

The growth of the capital market in Indonesia every year has increased quite rapidly. Prospective investors can use the stock price as a reference to obtain information about the trends of a stock so that it can be used to assess the investment potential of a company. This study aims to obtain empirical evidence regarding the effect of financial performance, sales growth, dividend policy and funding decisions on stock prices. This research was conducted at manufacturing companies listed on the Indonesia Stock Exchange in 2014-2018. The sample determination method used was purposive sampling with the criteria of manufacturing companies distributing dividends and not doing corporate actions in the form of a stock split for the 2014-2018 period so as to obtain a sample of 238 companies. The data analysis technique used is multiple linear regression analysis. Based on research results, it is known that financial performance and funding decisions affect stock prices. Sales growth and dividend policy do not affect stock prices.

Key Words: *Financial Performance, Sales Growth, Dividend Policy and Funding Decisions.*

**PENGARUH KINERJA KEUANGAN, PERTUMBUHAN PENJUALAN,
KEBIJAKAN DIVIDEN DAN KEPUTUSAN PENDANAAN
TERHADAP HARGA SAHAM**

Chusnul Chotimah

STIE Perbanas Surabaya

Email: 2016310037@students.perbanas.ac.id

ABSTRAK

Pertumbuhan pasar modal di Indonesia setiap tahunnya mengalami peningkatan yang cukup pesat. Calon investor dapat menggunakan harga saham sebagai acuan untuk memperoleh informasi mengenai *trend* suatu saham sehingga dapat digunakan untuk menilai potensi investasi pada suatu perusahaan. Penelitian ini bertujuan untuk mendapatkan bukti empiris mengenai pengaruh kinerja keuangan, pertumbuhan penjualan, kebijakan dividen dan keputusan pendanaan terhadap harga saham. Penelitian ini dilakukan pada perusahaan manufaktur yang terdaftar di Bursa Efek Indonesia tahun 2014-2018. Metode penentuan sampel yang digunakan adalah *purposive sampling* dengan kriteria perusahaan manufaktur yang membagikan dividen dan tidak melakukan *corporate action* berupa *stock split* periode 2014-2018 sehingga diperoleh sampel sebanyak 206 perusahaan. Teknik analisis data yang digunakan yaitu analisis regresi linier berganda. Berdasarkan hasil penelitian, diketahui bahwa kinerja keuangan dan keputusan pendanaan berpengaruh terhadap harga saham. Pertumbuhan penjualan dan kebijakan dividen tidak berpengaruh terhadap harga saham.

Kata Kunci: Kinerja Keuangan, Pertumbuhan Penjualan, Kebijakan Dividen dan Keputusan Pendanaan.