

**PENGARUH LIKUIDITAS, KUALITAS ASET, RENTABILITAS DAN
EFISIENSI OPERASIONAL TERHADAP *CAPITAL ADEQUACY*
RATIO PADA BANK UMUM SWASTA NASIONAL
NON DEvisa KONVENSIONAL**

SKRIPSI

Diajukan Untuk Memenuhi Salah Satu Syarat Penyelesaian
Program Pendidikan Sarjana
Program Studi Manajemen



Oleh :

**DEVI MAR'ATUS SHOLIAH
NIM : 2018240943**

**SEKOLAH TINGGI ILMU EKONOMI PERBANAS
SURABAYA
2020**

**PENGARUH LIKUIDITAS, KUALITAS ASET, RENTABILITAS DAN
EFISIENSI OPERASIONAL TERHADAP *CAPITAL ADEQUACY*
RATIO PADA BANK UMUM SWASTA NASIONAL
NON DEvisa KONVENSIONAL**

SKRIPSI

Diajukan Untuk Memenuhi Salah Satu Syarat Penyelesaian
Program Pendidikan Sarjana
Program Studi Manajemen



Oleh :

**DEVI MAR'ATUS SHOLIAH
NIM : 2018240943**

**SEKOLAH TINGGI ILMU EKONOMI PERBANAS
SURABAYA
2020**


**PENGARUH LIKUIDITAS, KUALITAS ASET, RENTABILITAS DAN
EFISIENSI OPERASIONAL TERHADAP *CAPITAL ADEQUACY*
RATIO PADA BANK UMUM SWASTA NASIONAL
NON DEvisa KONVENSIONAL**

Diajukan oleh :

**DEVI MAR'ATUS SHOLIHAH
2018240943**

Skripsi ini telah dibimbing
dan dinyatakan siap diujikan

Dosen Pembimbing,
Tanggal : 24 Januari 2020



(Prof. Dr. Suhartono, S.E., M.M)
NIDN :1123075701

**PENGARUH LIKUIDITAS, KUALITAS ASET, RENTABILITAS DAN
EFISIENSI OPERASIONAL TERHADAP *CAPITAL ADEQUACY*
RATIO PADA BANK UMUM SWASTA NASIONAL
NON DEvisa KONVENsIONAL**

Disusun oleh :

**DEVI MAR'ATUS SHOLIHAH
2018240943**

Dipertahankan di depan Tim Penguji
dan dinyatakan Lulus Ujian Skripsi
pada tanggal 07 Februari 2020

Tim Penguji

Ketua : Drs. Sudjarno Eko Supriyono, M.M

Sekretaris : Prof. Dr. Suhartono, S.E., M.M

Anggota : Ellen Theresia Sihotang, SE., Ak., MBA



PENGESAHAN SKRIPSI

Nama : Devi Mar'atus Sholihah
Tempat, Tanggal lahir : Gresik, 15 Desember 1996
N.I.M : 2018240943
Program Studi : Manajemen
Program pendidikan : Sarjana
Konsentrasi : Manajemen Perbankan
Judul : Pengaruh Likuiditas, Kualitas Aset,
Rentabilitas dan Efisiensi Operasional
Terhadap *Capital Adequacy Ratio* Pada
Bank Umum Swasta Nasional Non Devisa
Konvensional

Disetujui dan diterima baik oleh :

Ketua Program Studi Sarjana Manajemen


Dosen Pembimbing,

Tanggal : 27 Februari 2020

Tanggal : 27 Februari 2020



(Burhanudin S.E., M.Si., Ph.D)



(Prof. Dr. Suhartono, S.E., M.M)
NIDN :1123075701

HALAMAN MOTTO DAN PERSEMBAHAN

PENDIDIKAN ITU ADALAH PROSES UNTUK MENJADI BIJAKSANA

Puji dan Syukur atas kehairat Allah SWT yang telah melimpahkan rahmat dan hidayah-Nya, sehingga penulis dapat menyelesaikan Skripsi ini dengan baik dan tepat waktu. Terima kasih untuk semua pihak yang telah banyak membantu dalam melancarkan penyelesaian Skripsi ini. Skripsi ini akan saya persembahkan kepada orang-orang tercinta :

1. Untuk keluarga tercinta dan terkasih saya khususnya kedua orang tua dan kakak yang selalu mendoakan untuk kebaikan dimasa sekarang dan seterusnya, memberikan kasih sayang, semangat, dan dukungan selama ini.
2. Untuk sahabat, teman, saudara tercinta saya Tyas, Imun, Epee, dan Agna selama ini selalu setia menjadi sahabat yang selalu berbagi cerita dikala sedih, susah maupun senang, yang selalu memberi motivasi, masukan dan semangat.
3. Untuk teman-teman seDosen Pembimbing Kusma, Wiranti, Toni, Oci, dan Lisa yang saling *support*, saling membantu satu sama lain hingga terselesainya Skripsi ini dengan tepat waktu.
4. Dan untuk teman-teman yang tidak bisa disebutkan satu persatu yang selalu membagi cerita dan informasi selama perkuliahan ini.

KATA PENGANTAR

Puji dan Syukur saya panjatkan kepada Allah SWT atas lindungan serta bimbingannya sehingga penulis dapat menyelesaikan Skripsi dengan judul **“Pengaruh Likuiditas, Kualitas Aset, Rentabilitas, Dan Efisiensi Operasional Terhadap *Capital Adequacy Ratio* Pada Bank Umum Swasta Nasional Non Devisa Konvensional”** sebagai salah satu persyaratan penyelesaian program Sarjana Manajemen konsentrasi Perbankan STIE Perbanas Surabaya.

Dengan rasa hormat dan syukur penulis mengucapkan terimakasih kepada semua pihak yang membantu penulis dalam menyelesaikan skripsi, yaitu :

1. Bapak Prof. Dr. Suhartono, S.E., M.M. selaku Dosen Pembimbing Skripsi
2. Bapak Burhanudin, S.E., M.Si., Ph.D selaku Ketua Program Studi Sarjana Manajemen STIE Perbanas Surabaya
3. Ibu Dr. Muazaroh, S.E., M.T. selaku Dosen Wali di STIE Perbanas Surabaya
4. Bapak Dr. Yudi Sutarso, M.Si selaku Ketua STIE Perbanas Surabaya
5. Seluruh Dosen dan Karyawan Program Studi Manajemen yang telah membantu kelancaran selama penulis menjadi Mahasiswa di STIE Perbanas Surabaya

Penulis menyadari terdapat banyaknya kekurangan dikarenakan ilmu dan pengetahuan yang terbatas. Semoga Skripsi ini bermanfaat bagi semua pembaca dan sebagai referensi penelitian selanjutnya.

Surabaya, Februari 2020

Penulis

DAFTAR ISI

	Halaman
HALAMAN JUDUL	i
HALAMAN PERSETUJUAN SIAP DIUJI	ii
HALAMAN LULUS UJIAN SKRIPSI	iii
HALAMAN PENGESAHAN SKRIPSI	iv
HALAMAN MOTTO & PERSEMBAHAN	v
KATA PENGANTAR	vi
DAFTAR ISI	vii
DAFTAR TABEL	ix
DAFTAR GAMBAR	x
DAFTAR LAMPIRAN	xi
ABSTRACT	xii
ABSTRAK	xiii
BAB I PENDAHULUAN	1
1.1 Latar Belakang Masalah	1
1.2 Perumusan Masalah	9
1.3 Tujuan Penelitian	11
1.4 Manfaat Penelitian	12
1.5 Sistematika Penulisan Skripsi	13
BAB II TINJAUAN PUSTAKA	14
2.1 Penelitian Terdahulu	14
2.2 Landasan Teori	23
2.3 Kerangka Pemikiran	42
2.4 Hipotesis Penelitian	43
BAB III METODE PENELITIAN	45
3.1 Rancangan Penelitian	45
3.2 Batasan Penelitian	46
3.3 Identifikasi Variabel	47
3.4 Definisi Operasional dan Pengukuran Variabel	47
3.5 Populasi, Sampel dan Teknik Pengambilan Sampel	50
3.6 Data dan Metode Pengumpulan Data	52
3.7 Teknik Analisis Data	53
BAB IV GAMBARAN SUBYEK PENELITIAN DAN ANALISIS DATA	62
4.1 Gambaran Subyek Penelitian	62
4.2 Analisis Data	70
BAB V PENUTUP	114
5.1 Kesimpulan	114
5.2 Keterbatasan Penelitian	117
5.3 Saran	117

DAFTAR RUJUKAN
LAMPIRAN



DAFTAR TABEL


		Halaman
Tabel 1.1	: <i>Capital Adequacy Ratio</i> Bank Umum Swasta Nasional Non Devisa Konvensional TW IV Tahun 2014-TW II Tahun 2019	3
Tabel 2.1	: Persamaan dan Perbedaan Penelitian Terdahulu dengan Penelitian Sekarang	22
Tabel 3.1	: Populasi Bank Umum Swasta Nasional Non Devisa Konvensional Berdasarkan Total Aset Per Juni 2019	51
Tabel 3.2	: Sampel Bank Umum Swasta Nasional Non Devisa Konvensional Berdasarkan Total Aset Mulai 2 Triliun – 5 Triliun Rupiah Per Juni 2019	52
Tabel 4.1	: Kinerja Keuangan PT. Bank Amar Indonesia (Dalam Jutaan Rupiah)	64
Tabel 4.2	: Kinerja Keuangan PT. Bank Ina Perdana, Tbk (Dalam Jutaan Rupiah)	68
Tabel 4.3	: Kinerja Keuangan Bank Andara (PT. Bank Oke Indonesia) (Dalam Jutaan Rupiah)	70
Tabel 4.4	: Posisi LAR Bank Sampel Penelitian Periode TW I Tahun 2014 – TW II Tahun 2019 (Dalam Persentase)	72
Tabel 4.5	: Posisi IPR Bank Sampel Penelitian Periode TW I Tahun 2014 – TW II Tahun 2019 (Dalam Persentase)	73
Tabel 4.6	: Posisi APB Bank Sampel Penelitian Periode TW I Tahun 2014 – TW II Tahun 2019 (Dalam Persentase)	75
Tabel 4.7	: Posisi NPL Bank Sampel Penelitian Periode TW I Tahun 2014 – TW II Tahun 2019 (Dalam Persentase)	76
Tabel 4.8	: Posisi ROE Bank Sampel Penelitian Periode TW I Tahun 2014 – TW II Tahun 2019 (Dalam Persentase)	78
Tabel 4.9	: Posisi NIM Bank Sampel Penelitian Periode TW I Tahun 2014 – TW II Tahun 2019 (Dalam Persentase)	80
Tabel 4.10	: Posisi BOPO Bank Sampel Penelitian Periode TW I Tahun 2014 – TW II Tahun 2019 (Dalam Persentase)	81
Tabel 4.11	: Posisi FBIR Bank Sampel Penelitian Periode TW I Tahun 2014 – TW II Tahun 2019 (Dalam Persentase)	83
Tabel 4.12	: Posisi CAR Bank Sampel Penelitian Periode TW I Tahun 2014 – TW II Tahun 2019 (Dalam Persentase)	84
Tabel 4.13	: Hasil Perhitungan Analisis Regresi	86
Tabel 4.14	: Hasil Perhitungan Uji Simultan (Uji F)	89
Tabel 4.15	: Hasil Perhitungan Uji Parsial (Uji t)	93
Tabel 4.16	: Kesesuaian Hasil Penelitian dengan Teori	100

DAFTAR GAMBAR

	Halaman
Gambar 2.1 : Kerangka Pemikiran	43
Gambar 3.1 : Daerah Penerimaan atau Penolakan H_0 Uji F	55
Gambar 3.2 : Daerah Penerimaan dan Penolakan H_0 Uji t Sisi Kanan	57
Gambar 3.3 : Daerah Penerimaan dan Penolakan H_0 Uji t Sisi Kiri	59
Gambar 3.4 : Daerah Penerimaan dan Penolakan H_0 Uji t Dua Sisi	60
Gambar 4.1 : Daerah Penerimaan atau Penolakan H_0 Uji F	90
Gambar 4.2 : Daerah Penerimaan dan Penolakan H_0 Uji t Variabel LAR	94
Gambar 4.3 : Daerah Penerimaan dan Penolakan H_0 Uji t Variabel IPR	94
Gambar 4.4 : Daerah Penerimaan dan Penolakan H_0 Uji t Variabel APB	95
Gambar 4.5 : Daerah Penerimaan dan Penolakan H_0 Uji t Variabel NPL	96
Gambar 4.6 : Daerah Penerimaan dan Penolakan H_0 Uji t Variabel ROE	97
Gambar 4.7 : Daerah Penerimaan dan Penolakan H_0 Uji t Variabel NIM	97
Gambar 4.8 : Daerah Penerimaan dan Penolakan H_0 Uji t Variabel BOPO	98
Gambar 4.9 : Daerah Penerimaan dan Penolakan H_0 Uji t Variabel FBIR	99

DAFTAR LAMPIRAN

- Lampiran 1 : Perhitungan LAR
- Lampiran 2 : Perhitungan IPR
- Lampiran 3 : Perhitungan APB
- Lampiran 4 : Perhitungan NPL
- Lampiran 5 : Perhitungan ROE
- Lampiran 6 : Perhitungan NIM
- Lampiran 7 : Perhitungan BOPO
- Lampiran 8 : Perhitungan FBIR
- Lampiran 9 : Perhitungan CAR
- Lampiran 10 : Hasil Pengolahan SPSS
- Lampiran 11 : Tabel F
- Lampiran 12 : Tabel t



**THE EFFECTS OF LIQUIDITY, ASSET QUALITY, RENTABILITY AND
OPERATIONAL EFFICIENCY TO CAPITAL ADEUACY RATIO
ON BANK UMUM SWASTA NASIONAL NON
DEVISA KONVENSIONAL**

Devi Mar'atus Sholihah

STIE Pebanas Surabaya

Email: 2018240943students@perbanas.ac.id

ABSTRACT

CAR is performance bank ratio to measure the capital of bank for risk asset that can be created. The capital of bank must be maintained from bank losses because that can be an alternative for credit failure risk or crisis conditions risk and credit of growth. The aim of this study to evaluate the effects of LAR, IPR, APB, NPL, ROE, NIM, BOPO, and FBIR toward CAR simultaneously and partially and also to know which variables that has the dominant effect on CAR. This study used secondary data and documentation as the method of data collection. This study used financial statements publication with period 2014 until 2019 from Bank Umum Swasta Nasional Non Devisa Konvensional. The analysis technical used multiple linier regression with SPSS 25. The result of this study revealed that LAR, IPR, APB, NPL, ROE, NIM, BOPO, and FBIR have the significant effect on CAR simultaneously. LAR, ROE, BOPO and FBIR have the negative significant effects on CAR, partially. However, IPR and NIM have a positive significant effects on CAR, partially. The most dominant variable on CAR is NIM with 36,12 percent contribution.

Keywords : Liquidity, Asset Quality, Rentability, Operational Efficiency, Capital Adequacy Ratio

**PENGARUH LIKUIDITAS, KUALITAS ASET, RENTABILITAS, DAN
EFISIENSI OPERSIONAL TERHADAP *CAPITAL ADEUACY*
RATIO PADA BANK UMUM SWASTA NASIONAL
NON DEvisa KONVENSIONAL**

Devi Mar'atus Sholihah

STIE Pebanas Surabaya

Email: 2018240943students@perbanas.ac.id

ABSTRAK

Rasio kecukupan modal merupakan rasio kinerja bank untuk mengukur kecukupan modal yang dimiliki bank untuk aset yang dapat menghasilkan risiko. Modal bank harus dijaga untuk menutup beban kerugian karena dapat digunakan sebagai penopang apabila terjadi risiko kegagalan kredit ataupun risiko yang disebabkan oleh kondisi krisis dan pertumbuhan kredit. Tujuan dari penelitian ini adalah untuk mengetahui apakah variabel bebas LAR, IPR, APB, NPL, ROE, NIM, BOPO, dan FBIR baik secara simultan maupun parsial berpengaruh signifikan terhadap CAR dan variabel mana yang paling dominan berpengaruh pada CAR. Penelitian ini menggunakan data sekunder dan metode pengumpulan data menggunakan metode dokumentasi. Data diambil dari laporan keuangan publikasi periode Triwulan I tahun 2014 sampai dengan Triwulan II tahun 2019 pada Bank Umum Swasta Nasional Non Devisa Konvensional. Teknik analisis data menggunakan analisis regresi linier berganda data diolah menggunakan SPSS versi 25. Hasil penelitian menunjukkan bahwa LAR, IPR, APB, NPL, ROE, NIM, BOPO, dan FBIR secara simultan memiliki pengaruh yang signifikan terhadap CAR. Variabel LAR, ROE, BOPO dan FBIR secara parsial memiliki pengaruh negatif signifikan terhadap CAR. Variabel IPR dan NIM secara parsial memiliki pengaruh positif yang signifikan terhadap CAR. Variabel yang paling dominan adalah NIM dengan kontribusi sebesar 36,12 persen.

Kata Kunci : Likuiditas, Kualitas Aset, Rentabilitas, Efisiensi Operasional, Permodalan