

**PENGARUH RASIO LIKUIDITAS, SOLVABILITAS, PROFITABILITAS
DAN AKTIVITAS TERHADAP PERTUMBUHAN LABA PADA
PERUSAHAAN MANUFAKTUR YANG TERCATAT
DI BURSA EFEK INDONESIA**

SKRIPSI

Diajukan untuk Memenuhi Salah Satu Syarat Penyelesaian
Program Pendidikan Sarjana
Program Studi Manajemen



Oleh :

RANI SAFITRI

2016210427

SEKOLAH TINGGI ILMU EKONOMI PERBANAS

SURABAYA

2020

**PENGARUH RASIO LIKUIDITAS, SOLVABILITAS, PROFITABILITAS
DAN AKTIVITAS TERHADAP PERTUMBUHAN LABA PADA
PERUSAHAAN MANUFAKTUR YANG TERCATAT
DI BURSA EFEK INDONESIA**

SKRIPSI

Diajukan untuk Memenuhi Salah Satu Syarat Penyelesaian
Program Pendidikan Sarjana
Program Studi Manajemen



Oleh :

RANI SAFITRI

2016210427

SEKOLAH TINGGI ILMU EKONOMI PERBANAS

SURABAYA

2020

**PENGARUH RASIO LIKUIDITAS, SOLVABILITAS, PROFITABILITAS
DAN AKTIVITAS TERHADAP PERTUMBUHAN LABA PADA
PERUSAHAAN MANUFAKTUR YANG TERCATAT
DI BURSA EFEK INDONESIA**

Diajukan oleh :

RANI SAFITRI

NIM : 2016210427

Skripsi ini telah dibimbing
dan dinyatakan siap diujikan

Dosen Pembimbing,

Tanggal : 27-1-2020

Dra.Ec. SRI LESTARI KURNIAWATI, M.S.

NIDN: 0026125801

SKRIPSI
**PENGARUH RASIO LIKUIDITAS, SOLVABILITAS, PROFITABILITAS
DAN AKTIVITAS TERHADAP PERTUMBUHAN LABA PADA
PERUSAHAAN MANUFAKTUR YANG TERCATAT
DI BURSA EFEK INDONESIA**

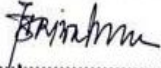
Disusun oleh :

RANI SAFITRI
2016210427

Dipertahankan di depan Tim Penguji
dan dinyatakan Lulus Ujian Skripsi
pada tanggal 03 Februari 2020

Tim Penguji

Ketua : Linda Purnamasari, SE., M.Si, 

Sekretaris : Dra. Ec Sri Lestari Kurniawati, M.S. 

Anggota : Achmad Saiful Ulum, S.AB., M.AB, 

PENGESAHAN SKRIPSI

Nama : Rani Safitri
Tempat, Tanggal Lahir : Surabaya, 16 Desember 1999
N.I.M : 2016210427
Program Studi : Manajemen
Program Pendidikan : Sarjana
Konsentrasi : Manajemen Keuangan
Judul : Pengaruh Rasio likuiditas, Solvabilitas, Profitabilitas, dan Aktivitas Terhadap Pertumbuhan Laba Pada Perusahaan Manufaktur yang Tercatat di Bursa Efek Indonesia.


Disetujui dan diterima baik oleh :

Ketua Program Studi Sarjana Manajemen
Tanggal : 20-2-2020

Dosen Pembimbing,
Tanggal : 20-2-2020



BURHANUDIN, SE., M.Si., Ph.D
NIDN: 0719047701



Dra.Ec. SRI LESTARI KURNIAWATI, M.S.
NIDN: 0026125801

MOTTO

**“MEMULAI DENGAN PENUH KEYAKINAN, MENJALANKAN
DENGAN PENUH KEIKHLASAN, MENYELESAIKAN DENGAN
PENUH KEBAHAGIAAN”**

PERSEMBAHAN

Puji syukur kepada Allah SWT yang maha pengasih dan maha penyayang atas segala rahmat dan berkahnya sehingga saya dapat menyelesaikan skripsi ini tepat waktu dan berjalan dengan lancar. Terima kasih untuk semua pihak yang telah membantu dan memberikan dukungan sehingga dapat menyelesaikan skripsi dengan tepat waktu, saya sampaikan terima kasih kepada :

1. Kedua orangtua dan juga kakak saya Dian serta seluruh keluarga yang selalu mendoakan, memberikan dukungan, nasihat dan kasih sayang serta pengorbanan yang tak tergantikan sehingga saya dapat menyelesaikan skripsi saya ini dengan baik.
2. Teman-teman saat senang dan susah (Putri Nafidzah Ghassani, Rahmahyanti Ramadhan, Nor Annisa Safitri) yang selalu memberi dukungan, saling memberi semangat dan membantu satu sama lain saat senang maupun susah selama 3,5 tahun perkuliahan.
3. Teman-teman kuliah saya Audina, Nadia, Nafi, Charisma, Errina, Nadia A, Octa, Sisca, Berlian, Ongky, Aul, Lakah, Sekar, Enda, Tamara, Oky dll yang tidak bisa saya sebutkan satu persatu yang selalu membantu dan berbagi informasi, bertukar pendapat serta membantu dalam menyusun skripsi dan hal-hal lain di luar skripsi.
4. Naena Hijriyati, Evanda Mayang, dan Hendun Wasay partner refreshing (nonton, jalan-jalan, kuliner) di sela-sela penyelesaian skripsi ini.

5. Teman-teman anak bimbing Bu Sri Lestari (Dipret, Illiyin, Veni, Selly) yang selalu membantu, saling mendukung dan berbagi informasi selama penyusunan skripsi ini.
6. Teman-teman saya yang selalu mendoakan dan memberikan *support* selama penyusunan skripsi (Frida, Mbahmida, Eva, Mbak Nana, Matir, Mbak nel, Nadia, Naila, Latep, Rinchill, Bunly dan lainnya yang tidak bisa saya sebutkan satu persatu).
7. Teman-teman Program Studi Manajemen angkatan 2016 yang telah bersama-sama menimba ilmu sejak awal.
8. Serta seluruh pihak yang terlibat secara langsung maupun tidak langsung yang selalu memberi semangat, dukungan serta saran selama penyusunan skripsi.
9. Terima kasih juga untuk diriku sendiri yang sudah mau terus belajar, semangat dan tidak mudah menyerah hingga skripsi ini dapat terselesaikan dengan baik.

KATA PENGANTAR

Puji syukur atas kehadiran Tuhan Yang Maha Esa atas rahmat dan hidayah-Nya, sehingga penulis dapat menyelesaikan skripsi dengan judul **“Pengaruh Rasio Likuiditas, Solvabilitas, Profitabilitas Dan Aktivitas Terhadap Pertumbuhan Laba Pada Perusahaan Manufaktur Yang Tercatat Di Bursa Efek Indonesia”**.

Selain itu penulis berharap agar penelitian ini dapat bermanfaat bagi pihak-pihak yang berkepentingan. Penulis juga mengucapkan terima kasih kepada pihak-pihak yang telah berkontribusi dalam memberikan bimbingan serta dukungannya, oleh karena itu pada kesempatan ini penulis ingin menyampaikan terima kasih kepada :

1. Ibu Dra.Ec. Sri Lestari Kurniawati, M.S. selaku dosen pembimbing yang telah membimbing penulis selama penyusunan skripsi ini;
2. Bapak Dr. Yudi Sutaro, SE., M.Si., selaku ketua STIE Perbanas Surabaya;
3. Bapak Burhanudin, SE., M.Si., Ph.D selaku Ketua Program Studi Sarjana Manajemen STIE Perbanas Surabaya;
4. Bapak Nurhadi, S.kom, MM. selaku dosen wali yang telah memberikan arahan dan bimbingan selama awal sampai akhir perkuliahan di STIE Perbanas Surabaya;
5. Seluruh Bapak dan Ibu dosen pengajar serta staf karyawan STIE Perbanas Surabaya yang telah memberikan ilmu dan membantu dalam proses penyusunan skripsi ini;
6. Kedua orang tua dan teman – teman yang telah mendukung dan membantu dalam penyelesaian skripsi ini.

Penulis menyadari sepenuhnya bahwa skripsi ini masih memiliki banyak kekurangan. Oleh karena itu, kritik dan saran yang sifatnya membangun sangat penulis harapkan.

Surabaya, Januari 2020

Penulis



DAFTAR ISI

	Hal
HALAMAN JUDUL	i
HALAMAN PERSETUJUAN SIAP DIUJI	ii
HALAMAN LULUS UJIAN SKRIPSI	iii
HALAMAN PENGESAHAN SKRIPSI	iv
HALAMAN MOTTO & PERSEMBAHAN	v
KATA PENGANTAR	vii
DAFTAR ISI	ix
DAFTAR TABEL	xi
DAFTAR GAMBAR	xii
DAFTAR LAMPIRAN	xiii
ABSTRACT	xiv
ABSTRAK	xv
BAB I PENDAHULUAN	1
1.1 Latar Belakang	1
1.2 Rumusan Masalah	6
1.3 Tujuan Penelitian	7
1.4 Manfaat Penelitian	8
1.5 Sistematika Penulisan Skripsi	9
BAB II TINJAUAN PUSTAKA	11
2.1 Penelitian Terdahulu	11
2.2 Landasan Teori	31
2.3 Kerangka Pemikiran	45
2.4 Hipotesis Penelitian	45
BAB III METODE PENELITIAN	47
3.1 Rancangan Penelitian	47
3.2 Batasan Penelitian	48
3.3 Identifikasi Variabel	48
3.4 Definisi Operasional dan Pengukuran Variabel	49
3.5 Populasi, Sampel dan Teknik Pengambilan Sampel	51
3.6 Data dan Metode Pengumpulan Data	51
3.7 Teknik Analisis Data	52
BAB IV GAMBARAN SUBYEK PENELITIAN DAN ANALISIS DATA	62
4.1 Gambaran Subyek Penelitian	62
4.2 Analisis Data	63
4.3 Pembahasan	78
BAB V PENUTUP	85
5.1 Kesimpulan	85

5.2 Keterbatasan Penelitian.....	86
5.3 Saran.....	87

DAFTAR RUJUKAN
LAMPIRAN

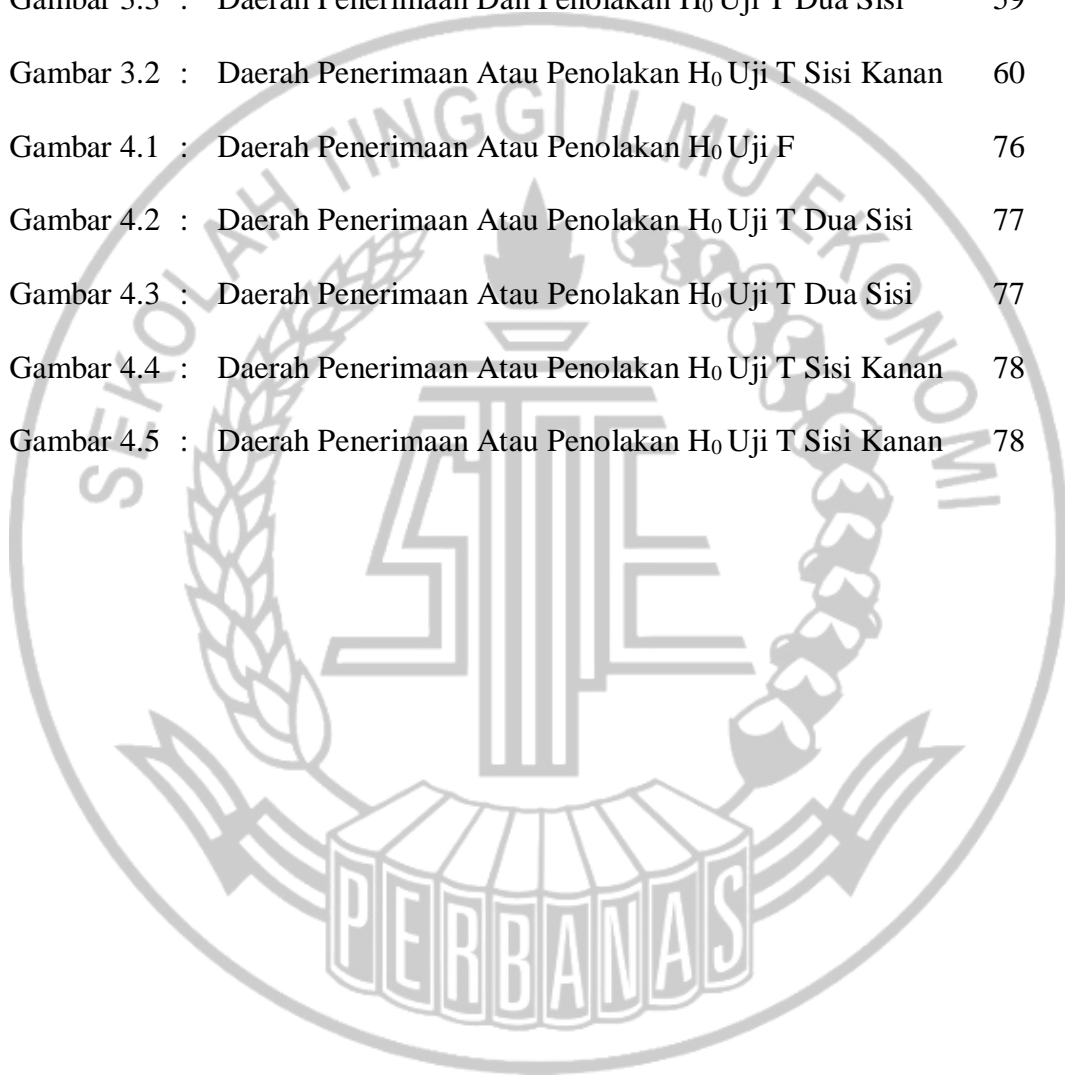


DAFTAR TABEL

	Halaman
Tabel 2.1 : Penelitian Terdahu	26
Tabel 4.1 : Pemilihan Sampel Penelitian	63
Tabel 4.2 : Statistik Deskriptif	64
Tabel 4.3 : Uji Normalitas	69
Tabel 4.4 : Uji Normalitas	70
Tabel 4.5 : Uji Multikolinearitas	71
Tabel 4.6 : Uji Heteroskedastisitas	72
Tabel 4.7 : Uji Autokorelasi	72
Tabel 4.8 : Hasil Analisis Regresi Berganda	73
Tabel 4.9 : Hasil Uji Simultan F	75

DAFTAR GAMBAR

	Halaman
Gambar 2.1 : Kerangka Pemikiran	45
Gambar 3.1 : Daerah Penerimaan Atau Penolakan H_0 Uji F	57
Gambar 3.3 : Daerah Penerimaan Dan Penolakan H_0 Uji T Dua Sisi	59
Gambar 3.2 : Daerah Penerimaan Atau Penolakan H_0 Uji T Sisi Kanan	60
Gambar 4.1 : Daerah Penerimaan Atau Penolakan H_0 Uji F	76
Gambar 4.2 : Daerah Penerimaan Atau Penolakan H_0 Uji T Dua Sisi	77
Gambar 4.3 : Daerah Penerimaan Atau Penolakan H_0 Uji T Dua Sisi	77
Gambar 4.4 : Daerah Penerimaan Atau Penolakan H_0 Uji T Sisi Kanan	78
Gambar 4.5 : Daerah Penerimaan Atau Penolakan H_0 Uji T Sisi Kanan	78



DAFTAR LAMPIRAN

- Lampiran 1 : Perusahaan Manufaktur Yang Tercatat Di BEI
- Lampiran 2 : Sampel Perusahaan Manufaktur Yang Tercatat Di BEI
- Lampiran 3 : *Current Ratio (CR), Debt to Equity Ratio (DER), Net Profit Margin (NPM), Total Asset Turnover (TATO)* Perusahaan Manufaktur
- Lampiran 4 : Output SPSS Regresi Linier Berganda



***THE EFFECT OF LIQUIDITY RATIOS, SOLVABILITY, PROFITABILITY
AND ACTIVITY ON PROFIT GROWTH IN MANUFACTURING
COMPANIES LISTED ON THE INDONESIAN
STOCK EXCHANGE***

Rani Safitri
STIE Perbanas Surabaya
E-mail : 2016210427@students.perbanas.ac.id
Jl. Nginden Semolo 34-36 Surabaya 60118, Jawa Timur, Indonesia

ABSTRACT

The aim of this study was to examine the effect of Liquidity Ratio, Solvability Ratio, Profitability Ratio, and Activity Ratio simultaneously and partially to profit growth in manufacturing companies that listed in Indonesia Stock Exchange in the period 2013 - 2018. The independent variable in this study include Liquidity Ratio (CR), Solvability Ratio (DER), Profitability Ratio (NPM), Activity Ratio (TATO) while the dependent variable in this research include Profit Growth. The population in this study was all manufacturing companies that listed in Indonesia Stock Exchange in the period 2013 - 2018. The research samples was determined by using purposive sampling technique with predetermined criteria, so that obtained 70 manufacturing companies that qualify as the samples. The data that used in this study was obtained from secondary source. This study used descriptive statistics, test of classical assumption, and multiple linier regression analysis. The result shows that Liquidity Ratio (CR), Solvability Ratio (DER), Profitability Ratio (NPM), and Activity Ratio (TATO) simultaneously have a significant effect on profit growth. Partially, Liquidity Ratio (CR), Solvability Ratio (DER), Profitability Ratio (NPM), and Activity Ratio (TATO) has negative no significant effect to profit growth in manufacturing companies that listed in Indonesia Stock Exchange in the period 2013 – 2018.

Keywords : *Liquidity Ratio (CR), Solvability Ratio (DER), Profitability Ratio (NPM), Activity Ratio (TATO), Profit Growth.*

**PENGARUH RASIO LIKUIDITAS, SOLVABILITAS, PROFITABILITAS
DAN AKTIVITAS TERHADAP PERTUMBUHAN LABA PADA
PERUSAHAAN MANUFAKTUR YANG TERCATAT
DI BURSA EFEK INDONESIA**

Rani Safitri

STIE Perbanas Surabaya

E-mail : 2016210427@students.perbanas.ac.id

Jl. Nginden Semolo 34-36 Surabaya 60118, Jawa Timur, Indonesia

ABSTRAK

Tujuan dari penelitian ini adalah untuk menguji pengaruh Rasio Likuiditas, Rasio Solvabilitas, Rasio Profitabilitas, dan Rasio Aktivitas secara simultan dan parsial terhadap pertumbuhan laba pada perusahaan manufaktur yang tercatat di Bursa Efek Indonesia pada periode 2013 - 2018. Variabel independen dalam penelitian ini adalah Rasio Likuiditas (CR), Rasio Solvabilitas (DER), Rasio Profitabilitas (NPM), dan Rasio Aktivitas (TATO) sedangkan variabel dependen dalam penelitian ini adalah Pertumbuhan Laba. Populasi dalam penelitian ini adalah semua perusahaan manufaktur yang tercatat di Bursa Efek Indonesia pada periode 2013 - 2018. Sampel penelitian ditentukan dengan menggunakan teknik purposive sampling dengan kriteria yang telah ditentukan, sehingga diperoleh 70 perusahaan manufaktur yang memenuhi syarat sebagai sampel. Data yang digunakan dalam penelitian ini diperoleh dari sumber sekunder. Penelitian ini menggunakan statistik deskriptif, uji asumsi klasik, dan analisis regresi linier berganda. Hasil penelitian menunjukkan bahwa Rasio Likuiditas (CR), Rasio Solvabilitas (DER), Rasio Profitabilitas (NPM), dan Rasio Aktivitas (TATO) secara simultan memiliki pengaruh yang signifikan terhadap pertumbuhan laba. Secara parsial, Rasio Likuiditas (CR), Rasio Solvabilitas (DER), Rasio Profitabilitas (NPM), dan Rasio Aktivitas (TATO) tidak memiliki pengaruh negatif yang signifikan terhadap pertumbuhan laba di perusahaan manufaktur yang tercatat di Bursa Efek Indonesia pada periode 2013 - 2018.

Kata Kunci : Rasio Likuiditas (CR), Rasio Solvabilitas (DER), Rasio Profitabilitas (NPM), dan Rasio Aktivitas (TATO), Pertumbuhan Laba.