

**PENGARUH PERTUMBUHAN PERUSAHAAN, PROFITABILITAS,
LEVERAGE, UKURAN PERUSAHAAN DAN STRUKTUR MODAL
TERHADAP *EARNING RESPONSE COEFFICIENT***

SKRIPSI

Diajukan untuk Memenuhi Salah Satu Syarat Penyelesaian
Program Pendidikan Sarjana
Jurusan Akuntansi



Oleh :

NOVIANA KUSUMAWINAHYU

2016310470

SEKOLAH TINGGI ILMU EKONOMI PERBANAS

SURABAYA

2020

**PENGARUH PERTUMBUHAN PERUSAHAAN, PROFITABILITAS,
LEVERAGE, UKURAN PERUSAHAAN DAN STRUKTUR
MODAL TERHADAP *EARNING*
*RESPONSE COEFFICIENT***

Diajukan oleh :

NOVIANA KUSUMAWINAHYU

NIM : 2016310470

Skripsi ini telah dibimbing
dan dinyatakan siap diujikan

Dosen Pembimbing,

Tanggal : 27 Januari 2020



Dr. Dra. Diah Ekaningtias, Ak., MM., CA., AAP-B
NIDN. 0719105901

SKRIPSI

**PENGARUH PERTUMBUHAN PERUSAHAAN, PROFITABILITAS,
LEVERAGE, UKURAN PERUSAHAAN DAN STRUKTUR
MODAL TERHADAP EARNING
RESPONSE COEFFICIENT**

Disusun oleh :

NOVIANA KUSUMAWINAHYU

NIM : 2016310470


Dipertahankan di depan Tim Penguji
dan dinyatakan Lulus Ujian Skripsi
pada tanggal 05 Februari 2020

Tim Penguji

Ketua : Titis Puspitaningrum Dewi Kartika, S.Pd., MSA
NIDN. 0702018404

Sekretaris : Dr. Dra. Diah Ekaningtias, Ak., MM., CA., AAP-B
NIDN. 0719105901

Anggota : Dewi Murdiawati, SE., MM
NIDN. 0716118204




.....
.....
.....

PENGESAHAN SKRIPSI


Nama : Noviana Kusumawinahyu
Tempat, Tanggal Lahir : Nganjuk, 01 November 1997
N.I.M : 2016310470
Program Studi : Akuntansi
Program Pendidikan : Sarjana
Konsentrasi : Akuntansi Keuangan
J u d u l : Pengaruh Pertumbuhan Perusahaan, Profitabilitas,
Leverage, Ukuran Perusahaan dan Struktur Modal
terhadap *Earning Response Coefficient*

Disetujui dan diterima baik oleh :

Dosen Pembimbing,
Tanggal : 27 Januari 2020


(Dr. Dra. Diah Ekaningtias, Ak., MM., CA., AAP-B)
NIDN. 0719105901

Ketua Program Studi Sarjana Akuntansi,
Tanggal : 27 Januari 2020


(Dr. Nanang Shonhadji, S.E., Ak., M.Si., CA., CIBA., CMA)

MOTTO

~ Selalu ada harapan bagi mereka yang berdo'a dan selalu ada jalan bagi mereka yang mau berusaha ~

~ Kejujuran membuat hati tenang ~

~ Be proud of how hard you are trying ~

~ You are what you think, you are what you believe ~



PERSEMBAHAN

Dengan rahmat Allah yang Maha Pengasih lagi Maha Penyayang. Rasa syukur kepada ALLAH SWT yang telah melimpahkan rezeki dan kemudahan dalam menjalani kehidupan ini, sehingga skripsi ini dapat terselesaikan dengan tepat waktu. Saya mengucapkan banyak terimakasih kepada pihak-pihak yang telah memberikan dukungan, semangat dan do'a kepada saya. Persembahan ini saya berikan kepada:

1. Kedua orang tua saya yang tidak pernah berhenti mendo'akan dan tidak pernah lelah untuk mencari nafkah dan berkorban demi anak perempuannya. Berkat do'a dan semangat dari moomy dan paku aku bisa menyelesaikan skripsi ini. Terimakasih atas semua pengorbanan dan pengertian yang telah diberikan. love you moomy pakuu :3
2. Kakak ku yang lagi sibuk kuliah dan jarang memberikan semangat karena terlalu cuek sama adiknya :3
3. Dosen pembimbing skripsi, ibu diah ekaningtias yang selalu sabar dan memberikan kemudahan dalam memberikan bimbingan sehingga saya dapat menyelesaikan skripsi tugas akhir ini dengan lancar.
4. Teman-teman "Everyday in Sunday Surabaya" yang selalu memberikan semangat dan do'a. Selalu menemani dan mengerti aku dari SMA. Luvyuuu gaess
5. Teman-teman blackred yang memberikan dukungan dan sekarang lagi sibuk urusan masing-masing
6. Terimakasih banyak juga untuk Ninikpus, Elda Mencet, dan Bogelita yang selalu menemaniku di kampus karena ngurusin skripsi.
7. Untuk Brilianti dan Siti semangat menjalani semester 8 nya, semoga lancar dan jangan pernah menyerah
8. Terimakasih buat Yuninda mega, temanku yang sangat endel tapi baik hati yang selalu menemani saat sempro dan sidang

KATA PENGANTAR

Puji syukur penulis panjatkan kehadiran Allah SWT yang telah melimpahkan rahmat serta hidayah-Nya sehingga penulis dapat menyelesaikan skripsi dengan judul “Pengaruh Pertumbuhan Perusahaan, Profitabilitas, *Leverage*, Ukuran Perusahaan, dan Struktur Modal Terhadap *Earning Response Coefficient* Pada Perusahaan Mnaufaktur yang Terdaftar di Bursa Efek Indonesia (BEI) Periode 2014-2018” dengan baik dan sesuai dengan waktu yang ditetapkan.

Tujuan penulisan skripsi ini adalah untuk memenuhi salah satu syarat penyelesaian program studi sarjana akuntansi konsentrasi akuntansi keuangan STIE Perbanas Surabaya. Penulisan skripsi ini tidak lepas dari bimbingan dan bantuan dari berbagai pihak. Untuk itu penulis ingin mengucapkan terima kasih banyak kepada:

1. Bapak Dr. Yudi Sutarso, S.E., M.Si. Ketua STIE Perbanas Surabaya.
2. Bapak Dr. Drs. Emanuel Kristijadi, M.M. Wakil ketua Bidang Akademik STIE Perbanas Surabaya.
3. Bapak Dr. Nanang Shonhadji, S.E., AK., M.Si., CA., CIBA., CMA. Ketua Program Studi Sarjana Akuntansi STIE Perbanas Surabaya.
4. Ibu Dr. Dra. Diah Ekaningtias, Ak., MM., CA., AAP-B. Dosen pembimbing skripsi.
5. Seluruh pihak kampus STIE Perbanas Surabaya yang membantu secara langsung maupun tidak langsung dalam penyusunan dan penyelesaian skripsi.

Penulis menyadari bahwa penulisan skripsi ini masih jauh dari sempurna. Oleh karena itu, penulis mengharapkan kritik dan saran. Harapan penulis semoga skripsi ini dapat memberikan manfaat kepada pembaca.

Surabaya, 27 Januari 2020

Penulis

DAFTAR ISI

HALAMAN JUDUL.....	i
HALAMAN PERSETUJUAN SIAP DIUJI.....	ii
HALAMAN LULUS UJIAN SKRIPSI.....	iii
HALAMAN PENGESAHAN SKRIPSI.....	iv
HALAMAN MOTTO.....	v
HALAMAN PERSEMBAHAN.....	vi
KATA PENGANTAR.....	vii
DAFTAR ISI.....	viii
DAFTAR TABEL.....	x
DAFTAR GAMBAR.....	xi
DAFTAR LAMPIRAN.....	xii
ABSTRACT.....	xiii
ABSTRAK.....	xiv
BAB I PENDAHULUAN.....	1
1.1 Latar Belakang Masalah.....	1
1.2 Perumusan Masalah.....	10
1.3 Tujuan Penelitian.....	11
1.4 Manfaat Penelitian.....	11
1.5 Sistematika Penulisan Skripsi.....	12
BAB II TINJAUAN PUSTAKA.....	14
2.1 Penelitian Terdahulu.....	14
2.2 Landasan Teori.....	34
2.3 Kerangka Pemikiran.....	49
2.4 Hipotesis Penelitian.....	51
BAB III METODE PENELITIAN.....	53
3.1 Rancangan Penelitian.....	53
3.2 Batasan Penelitian.....	53
3.3 Identifikasi Variabel.....	54
3.4 Definisi Operasional dan Pengukuran Variabel.....	54
3.5 Populasi, Sampel, dan Teknik Pengambilan Sampel.....	61
3.6 Data dan Metode Pengumpulan Data.....	62
3.7 Teknik Analisis Data.....	62
BAB IV GAMBARAN SUBYEK PENELITIAN DAN ANALISIS DATA.....	70
4.1 Gambaran Subyek Penelitian.....	70
4.2 Analisis Data.....	72
4.3 Pembahasan.....	111
BAB V PENUTUP.....	123

5.1	Kesimpulan.....	123
5.2	Keterbatasan Penelitian.....	125
5.3	Saran.....	125

DAFTAR RUJUKAN

LAMPIRAN

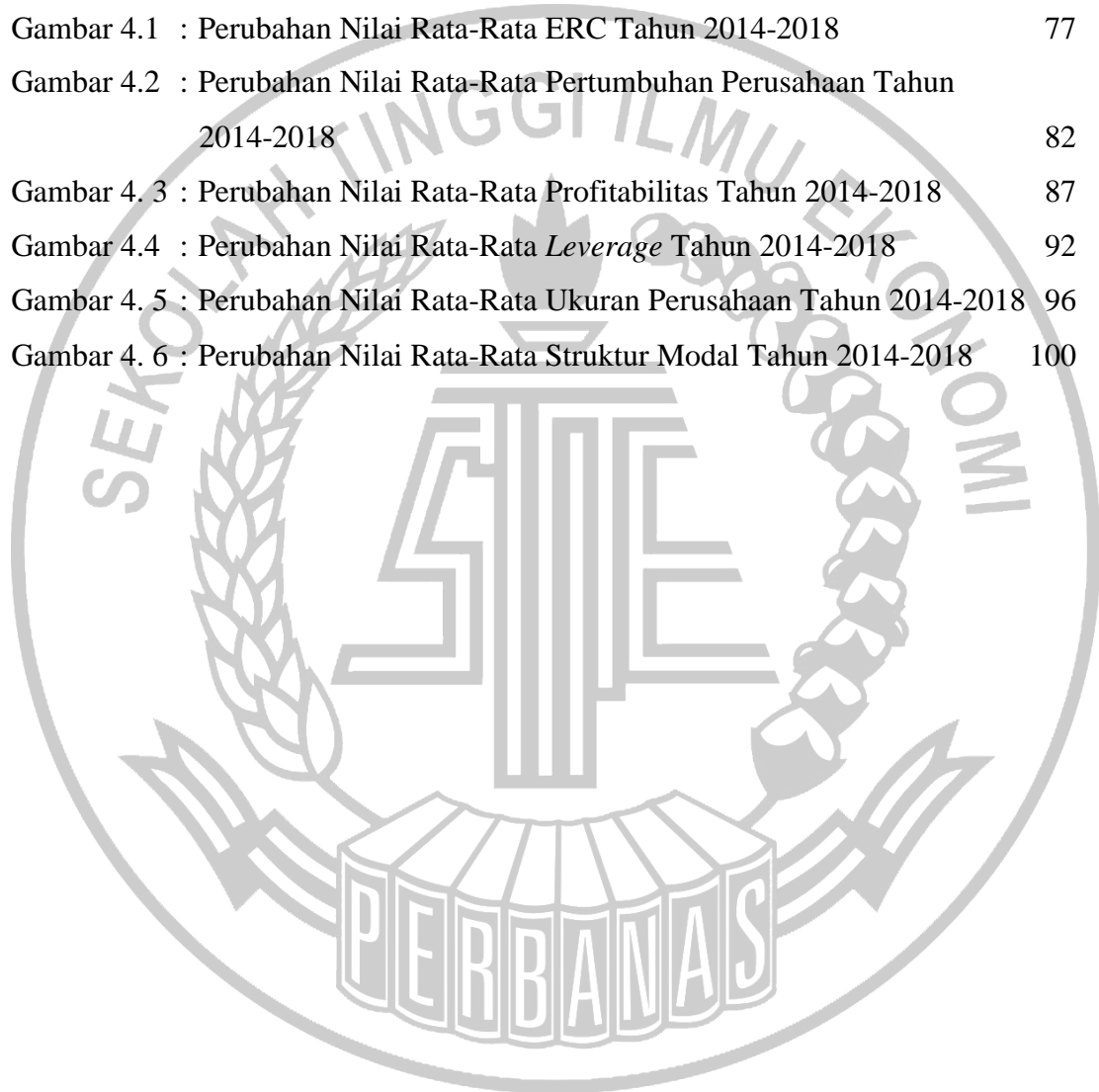


DAFTAR TABEL

	Halaman
Tabel 1.1 : Pertumbuhan Industri Manufaktur Tahun 2017-2018	2
Tabel 2.1 : Matriks Penelitian Terdahulu	32
Tabel 4. 1 : Pengambilan Sampel Penelitian	71
Tabel 4. 2 : Analisis Statistik Deskriptif Variabel Penelitian	73
Tabel 4. 3 : Ringkasan Variabel <i>Earning Response Coefficient</i>	74
Tabel 4. 4 : Ringkasan Variabel Pertumbuhan Perusahaan	78
Tabel 4. 5 : Ringkasan Variabel Profitabilitas	84
Tabel 4. 6 : Ringkasan Variabel <i>Leverage</i>	88
Tabel 4. 7 : Ringkasan Variabel Ukuran Perusahaan	93
Tabel 4. 8 : Ringkasan Variabel Struktur Modal	97
Tabel 4. 9 : Hasil Uji Normalitas	102
Tabel 4. 10 : Hasil Signifikansi Outlier	102
Tabel 4. 11 : Hasil Uji Multikolinearitas	103
Tabel 4. 12 : Hasil Uji Heteroskedastisitas	104
Tabel 4. 13 : Hasil Uji Autokorelasi	105
Tabel 4. 14 : Hasil Uji Regresi	106
Tabel 4. 15 : Hasil Uji Statistik F	108
Tabel 4. 16 : Hasil Koefisien Determinasi (R^2)	109
Tabel 4. 17 : Hasil Uji Statistik T	110
Tabel 4. 18 : Rangkuman Hasil Uji Hipotesis	111

DAFTAR GAMBAR

	Halaman
Gambar 2.1 : Kerangka Pemikiran	49
Gambar 4.1 : Perubahan Nilai Rata-Rata ERC Tahun 2014-2018	77
Gambar 4.2 : Perubahan Nilai Rata-Rata Pertumbuhan Perusahaan Tahun 2014-2018	82
Gambar 4.3 : Perubahan Nilai Rata-Rata Profitabilitas Tahun 2014-2018	87
Gambar 4.4 : Perubahan Nilai Rata-Rata <i>Leverage</i> Tahun 2014-2018	92
Gambar 4.5 : Perubahan Nilai Rata-Rata Ukuran Perusahaan Tahun 2014-2018	96
Gambar 4.6 : Perubahan Nilai Rata-Rata Struktur Modal Tahun 2014-2018	100



DAFTAR LAMPIRAN

- Lampiran 1 : Daftar Perusahaan Manufaktur Sektor Industri Dasar dan Kimia dan Industri Barang Konsumsi yang Terdaftar di BEI Tahun 2014-2018
- Lampiran 2 : Daftar Sampel Perusahaan Manufaktur Sebelum *Outlier*
- Lampiran 3 : Daftar Sampel Perusahaan Manufaktur Setelah *Outlier*
- Lampiran 4 : Perhitungan ERC Tahun 2014-2018
- Lampiran 5 : Perhitungan Return Saham (Rit) Tahun 2012-2018
- Lampiran 6 : Perhitungan Return Pasar Saham (Rmt) Tahun 2012-2018
- Lampiran 7 : Perhitungan *Abnormal Return* (ARit) dan *Cummulative Abnormal Return* Tahun 2012-2018
- Lampiran 8 : Perhitungan *Unexpected Earning* (UE) Tahun 2012-2018
- Lampiran 9 : Perhitungan Pertumbuhan Perusahaan Tahun 2014-2018
- Lampiran 10 : Perhitungan Profitabilitas (ROE) Tahun 2014-2018
- Lampiran 11 : Perhitungan *Leverage* (DER) Tahun 2014-2018
- Lampiran 12 : Perhitungan Ukuran Perusahaan (SIZE) Tahun 2014-2018
- Lampiran 13 : Perhitungan Struktur Modal (DAR) Tahun 2014-2018
- Lampiran 14 : Output Analisis dengan Program SPSS Versi 23
- Lampiran 15 : Jadwal Penelitian
- Lampiran 16 : Hasil Turnitin

*THE EFFECT OF LEVERAGE, PROFITABILITY, FIRM GROWTH, FIRM SIZE,
AND CAPITAL STRUCTURE ON EARNING RESPONSE COEFFICIENT*

Noviana Kusumawinahyu

STIE Perbanas Surabaya

Email : 2016310470@students.perbanas.ac.id

ABSTRACT

This study aims to examine the effect of leverage, profitability, firm growth, firm size, and capital structure on earning response coefficient. The population used in this study were manufacturing companies listed on the Indonesia Stock Exchange in 2014-2018. The sample were taken using a purposive sampling method. This study uses secondary data, data obtained from the Indonesia Stock Exchange through the Indonesia Stock Exchange (IDX) website and related company websites in the form of audited financial statements manufacturing companies for 2014-2018. Analysis of the data in this study using multiple linear regression analysis. The results of this study indicate that profitability dan firm growth has an effect on earning response coefficient. Leverage, firm size and capital structure has no effect on earning response coefficient.

*Key Word : Leverage, Profitability, Firm Growth, Firm Size, Capital Structure,
Earning Response Coefficient*

**PENGARUH PERTUMBUHAN PERUSAHAAN, PROFITABILITAS,
LEVERAGE, UKURAN PERUSAHAAN DAN STRUKTUR MODAL
TERHADAP *EARNING RESPONSE COEFFICIENT***

Noviana Kusumawinahyu

STIE Perbanas Surabaya

Email : 2016310470@students.perbanas.ac.id

ABSTRAK

Penelitian ini bertujuan untuk menguji pengaruh pertumbuhan perusahaan, profitabilitas, leverage, ukuran perusahaan, dan struktur modal terhadap *earning response coefficient*. Populasi yang digunakan pada penelitian ini adalah perusahaan manufaktur sektor industri dasar dan kimia dan industri barang konsumsi yang terdaftar di Bursa Efek Indonesia tahun 2014-2018. Sampel pada penelitian ini diambil dengan menggunakan metode *purposive sampling*. Penelitian ini menggunakan data sekunder, data yang diperoleh dari Bursa Efek Indonesia melalui website Indonesia Stock Exchange (IDX) dan website perusahaan terkait berupa laporan keuangan perusahaan manufaktur yang telah diaudit tahun 2014-2018. Analisis data pada penelitian ini adalah analisis regresi linier berganda. Hasil penelitian ini menunjukkan bahwa pertumbuhan perusahaan dan profitabilitas berpengaruh terhadap *earning response coefficient*. Leverage, ukuran perusahaan, dan struktur modal tidak berpengaruh terhadap *earning response coefficient*.

Kata Kunci : *Leverage*, Profitabilitas, Pertumbuhan Perusahaan, Ukuran Perusahaan, Struktur Modal, *Earning Response Coefficient*