

**PENGARUH KINERJA KEUANGAN TERHADAP PROFITABILITAS
PADA BANK UMUM SWASTA NASIONAL DEvisa**

SKRIPSI

Diajukan Untuk Memenuhi Salah Satu Syarat Penyelesaian
Program Pendidikan Sarjana
Program Studi Manajemen



Oleh :
KAFI RIANDIS
2015210752

**SEKOLAH TINGGI ILMU EKONOMI PERBANAS
SURABAYA
2019**

**PENGARUH KINERJA KEUANGAN TERHADAP PROFITABILITAS
PADA BANK UMUM SWASTA NASIONAL DEvisa**

SKRIPSI

Diajukan untuk Memenuhi Salah Satu Syarat Penyelesaian
Program Pendidikan Sarjana
Program Studi Manajemen



Oleh:
KAFI RIANDIS
2015210752

**SEKOLAH TINGGI ILMU EKONOMI PERBANAS
SURABAYA
2019**

**PENGARUH KINERJA KEUANGAN TERHADAP PROFITABILITAS
PADA BANK UMUM SWASTA NASIONAL DEvisa**


Diajukan oleh :

KAFI RIANDIS

NIM : 2015210752

Skripsi ini telah dibimbing
dan dinyatakan siap diujikan

Dosen Pembimbing,
Tanggal : 14 Agustus 2019


(Dr. Drs. EMANUEL KRISTIJADI, M.M.)

NIDN: 0725126003

SKRIPSI

**PENGARUH KINERJA KEUANGAN TERHADAP PROFITABILITAS
PADA BANK UMUM SWASTA NASIONAL DEvisa**

Disusun oleh

Kafi Riandis

NIM : 2015210752

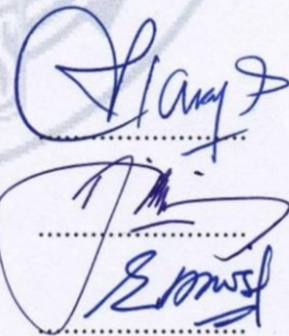
Dipertahankan di depan Tim Penguji
dan dinyatakan Lulus Ujian Skripsi
pada tanggal 16 Agustus 2019

Tim Penguji

Ketua : Dr. Dra. Ec. Sri Haryati, M.M.

Sekretaris : Dr. Dr. Emanuel Kristijadi, M.M.

Anggota : Evi Sistiyaning, S.E., M.M.



PENGESAHAN SKRIPSI

Nama : Kafi Riandis

Tempat, Tanggal Lahir : Sumenep, 12 Desember 1996

N.I.M : 2015210752

Program Studi : Manajemen

Program Pendidikan : Sarjana

Konsentrasi : Manajemen Perbankan

J u d u l : Pengaruh Kinerja Keuangan Terhadap Profitabilitas
Pada Bank Umum Swasta Nasional Devisa

Disetujui dan diterima baik oleh:

Ketua Program Studi Manajemen


Dosen Pembimbing

Tanggal: 10 Oktober 2019

Tanggal : 10 Oktober 2019



(Burhanudin, S.E., M.Si., Ph.D)



(Dr. Drs. Emanuel Kristijadi, M.M.)

MOTTO DAN PERSEMBAHAN

Hari ini harus lebih baik daripada kemarin dan besok harus lebih baik daripada hari ini.

Terima kasih kepada Allah SWT atas segala rahmat dan hidayah-Nya. Terima kasih kepada orang tua saya yang telah mendidik saya dari saya lahir hingga sekarang, memberi nasehat dan semangat untuk menyelesaikan tiap tugas yang dijalani. Terima kasih banyak untuk Dosen Wali saya Dr. Basuki Rachmat, SE.,M.M. dan Dosen Pembimbing saya Dr. DrS. Emanuel Kristijadi, M.M. atas bimbingannya selama ini dan terima kasih untuk teman-teman yang selalu membantu dan memberi masukan dalam mengerjakan skripsi ini. Semua kebaikan dan perhatian kalian tidak akan pernah saya lupakan, semoga Allah SWT selalu merahmati dan memberi hidayah kepada kita semua. Amin.

KATA PENGANTAR

Segala puji syukur penulis panjatkan kehadirat Allah SWT yang telah melimpahkan rahmat dan hidayah-Nya, sehingga penulis dapat menyelesaikan penyusunan skripsi yang berjudul “PENGARUH KINERJA KEUANGAN BANK TERHADAP PROFITABILITAS PADA BANK UMUM SWASTA NASIONAL DEVISA”.

Tujuan penulisan skripsi adalah untuk memenuhi salah satu syarat penyelesaian program pendidikan Sarjana Manajemen STIE Perbanas Surabaya. Pada kesempatan ini penulis ingin mengucapkan terima kasih kepada semua pihak yang membantu dalam proses penyelesaian skripsi ini kepada:

1. Bapak Dr. Drs. Emanuel Kristijadi, M.M selaku dosen pembimbing yang sangat berperan besar dalam membantu proses penyelesaian skripsi ini dengan memberikan arahan dan bimbingannya.
2. Bapak Burhanudin, S.E., M.Si., Ph.D selaku Ketua Program Studi S1 Manajemen STIE Perbanas Surabaya.
3. Bapak Dr. Yudi Sutarso, selaku Ketua STIE Perbanas Surabaya.
4. Bapak Dr. Basuki Rachmat, SE.,M.M selaku Dosen Wali saya yang selalu membimbing dan memberikan arahan selama menempuh kuliah di STIE Perbanas Surabaya.
5. Bapak dan Ibu Dosen beserta seluruh civitas Akademika STIE Perbanas Surabaya yang telah memberikan ilmu pengetahuan dan bantuan kepada penulis selama proses perkuliahan.

6. Kedua Orang tua saya tercinta yang selalu mendoakan, mendukung dan menyemangati saya selama menempuh perkuliahan.
7. Sahabat-sahabat saya yang selalu membantu, mengingatkan dan menyemangati dalam penyelesaian skripsi ini.

Akhir kata dengan segala kerendahan hati, penulis memohon maaf jika terdapat kesalahan dalam proses penyusunan skripsi ini.

Surabaya, September 2019

Kafi Riandis



DAFTAR ISI

	Halaman
HALAMAN JUDUL	i
HALAMAN PERSETUJUAN SIAP DIUJI	ii
HALAMAN LULUS UJIAN SKRIPSI	iii
HALAMAN PENGESAHAN SKRIPSI	iv
MOTTO DAN PERSEMBAHAN	v
KATA PENGANTAR	vi
DAFTAR ISI	viii
DAFTAR TABEL	x
DAFTAR GAMBAR	xii
DAFTAR LAMPIRAN	xiii
ABSTRACT	xiv
ABSTRAK	xv
BAB I PENDAHULUAN	
1.1 Latar Belakang Masalah	1
1.2 Perumusan Masalah	9
1.3 Tujuan Penelitian	10
1.4 Manfaat Penelitian	11
1.5 Sistematika Penulisan Skripsi	12
BAB II TINJAUAN PUSTAKA	
2.1 Penelitian Terdahulu	13
2.2 Landasan Teori	21
2.2.1 Pengertian Bank	21
2.2.2 Klasifikasi Bank	21
2.2.3 Profitabilitas	23
2.2.4 Likuiditas	26
2.2.5 Kualitas Aset	28
2.2.6 Sensitivitas Pasar	31
2.2.7 Efisiensi	33
2.2.8 Solvabilitas Bank	34
2.3 Pengaruh Variabel Bebas terhadap Variabel Tergantung	36
2.4 Hipotesis Penelitian	41
BAB III METODE PENELITIAN	
3.1 Rancangan Penelitian	42
3.2 Batasan Penelitian	42
3.3. Identifikasi Variabel	43
3.4 Definisi Operasional dan Pengukuran Variabel	43
3.5 Populasi, Sampel, dan Teknik Pengambilan Sampel	46
3.6 Data dan Metode Pengumpulan Data	48
3.7 Teknik Analisis Data	48

BAB IV GAMBARAN SUBYEK PENELITIAN DAN ANALISIS DATA	
4.1	Gambaran Subyek Penelitian 56
4.2	Analisis Data 62
4.3	Pembahasan 87
BAB V PENUTUP	
5.1	Kesimpulan 103
5.2	Keterbatasan Penelitian 106
5.3	Saran 106
DAFTAR RUJUKAN	
LAMPIRAN	



DAFTAR TABEL

	Halaman
Tabel 1.1 Trend <i>Return On Assets</i> Pada Bank Umum Swasta Nasional Devisa Periode Tahun 2014-2018 (Dalam Persen)	4
Tabel 2.1 Persamaan dan Perbedaan Penelitian Terdahulu dengan Penelitian Sekarang	20
Tabel 3.1 Populasi Bank Umum Swasta Nasional Devisa Berdasarkan Total Aset Per Desember 2018	47
Tabel 3.2 Sampel Bank Umum Swasta Nasional Devisa (Konvensional) Per Desember 2018 (Dalam Jutaan Rupiah)	48
Tabel 4.1 Posisi LDR Bank Sampel Penelitian Periode TV I 2014-TW IV 2018 (dalam persen)	63
Tabel 4.2 Posisi IPR Bank Sampel Penelitian Periode TW I 2014-TW IV 2018 (dalam persen)	65
Tabel 4.3 Posisi APB Bank Sampel Penelitian Periode TW I 2014-TW IV 2018 (dalam persen)	66
Tabel 4.4 Posisi NPL Bank Sampel Penelitian Periode TW I 2014-TW IV 2018 (dalam persen)	67
Tabel 4.5 Posisi IRR Bank Sampel Penelitian Periode TW I 2014-TW IV 2018 (dalam persen)	69
Tabel 4.6 Posisi BOPO Bank Sampel Penelitian Periode TW I 2014-TW IV 2018 (dalam persen)	70
Tabel 4.7 Posisi FBIR Bank Sampel Penelitian Periode TW I 2014-TW IV 2018 (dalam persen)	72
Tabel 4.8 Posisi FACR Bank Sampel Penelitian Periode TW I 2014-TW IV 2018 (dalam persen)	73
Tabel 4.9 Posisi ROA Bank Sampel Penelitian Periode TW I 2014-TW IV 2018 (dalam persen)	74
Tabel 4.10 Hasil Analisis Regresi Linear Berganda	76
Tabel 4.11 Hasil Perhitungan Uji F	80
Tabel 4.12 Hasil Perhitungan Uji Parsial (Uji t)	81
Tabel 4.13 Kesesuaian Hasil Penelitian dengan Teori	88

DAFTAR GAMBAR

	Halaman
Gambar 2.1 Kerangka Pemikiran	40
Gambar 3.1 Daerah Penerimaan dan Penolakan H_0 Uji F	50
Gambar 3.2 Penerimaan dan Penolakan H_0 Uji t Sisi Kanan	52
Gambar 3.3 Daerah Penolakan dan Penerimaan H_0 Uji t Sisi Kiri	54
Gambar 3.4 Daerah Penerimaan dan Penolakan H_0 Uji t Dua Sisi	55
Gambar 4.1 Daerah Hasil Penerimaan dan Penolakan H_0 Uji F	80
Gambar 4.2 Daerah Penerimaan dan Penolakan H_0 Uji t (LDR)	82
Gambar 4.3 Daerah Penerimaan dan Penolakan H_0 Uji t (IPR)	82
Gambar 4.4 Daerah Penerimaan dan Penolakan H_0 Uji t (APB)	83
Gambar 4.5 Daerah Penerimaan dan Penolakan H_0 Uji t (NPL)	84
Gambar 4.6 Daerah Penerimaan dan Penolakan H_0 Uji t (IRR)	84
Gambar 4.7 Daerah Penerimaan dan Penolakan H_0 Uji t (BOPO)	85
Gambar 4.8 Daerah Penerimaan dan Penolakan H_0 Uji t (FBIR)	86
Gambar 4.9 Daerah Penerimaan dan Penolakan H_0 Uji t (FACR)	86



DAFTAR LAMPIRAN

Lampiran 1	Perhitungan LDR Bank Umum Swasta Nasional Devisa
Lampiran 2	Perhitungan IPR Bank Umum Swasta Nasional Devisa
Lampiran 3	Perhitungan APB Bank Umum Swasta Nasional Devisa
Lampiran 4	Perhitungan NPL Bank Umum Swasta Nasional Devisa
Lampiran 5	Perhitungan IRR Bank Umum Swasta Nasional Devisa
Lampiran 6	Perhitungan BOPO Bank Umum Swasta Nasional Devisa
Lampiran 7	Perhitungan FBIR Bank Umum Swasta Nasional Devisa
Lampiran 8	Perhitungan FACR Bank Umum Swasta Nasional Devisa
Lampiran 9	Perhitungan ROA Bank Umum Swasta Nasional Devisa
Lampiran 10	Hasil Output SPSS
Lampiran 11	F Tabel
Lampiran 12	T Tabel



THE EFFECT OF FINANCIAL PERFORMANCE ON PROFITABILITY IN DEvisa NATIONAL PRIVATE BANKS (BUSN) DEvisa

Kafi Riandis

STIE Perbanas Surabaya

Email : 2015210752@students.perbanas.ac.id

ABSTRACT

Bank is a business entity that collects funds from the public in the form of savings and distributes them to the community in the form of credit and or in other forms in order to improve the lives of many people. This study aims to analyze whether LDR, IPR, APB, NPL, IRR, BOPO, FBIR, and FACR simultaneously and partially have a significant effect on ROA. This study uses secondary data taken by the documentation method. This data is taken from financial statements issued from the National Private Foreign Exchange Bank in the first quarter of 2014 to the fourth quarter of 2018. Multiple regression is used for analysis. The results show that LDR, IPR, APB, NPL, IRR, BOPO, FBIR and FACR simultaneously have a significant effect on ROA. LDR, NPL, IRR, FBIR, and FACR partially have a significant positive effect on ROA. APB and BOPO partially has a significant negative effect on ROA. IPR partially has an insignificant negative effect on ROA. BOPO has the most dominant influence on ROA.

Keywords: Liquidity, Asset Quality, Market Sensitivity, Efficiency, Profitability, and Solvency

PENGARUH KINERJA KEUANGAN TERHADAP PROFITABILITAS PADA BANK UMUM SWASTA NASIONAL (BUSN) DEvisa

Kafi Riandis

STIE Perbanas Surabaya

Email : 2015210752@students.perbanas.ac.id

ABSTRAK

Bank adalah badan usaha yang menghimpun dana dari masyarakat dalam bentuk simpanan dan menyalurkannya pada masyarakat dalam bentuk kredit dan atau dalam bentuk-bentuk lainnya dalam rangka meningkatkan taraf hidup rakyat banyak. Penelitian ini bertujuan untuk menganalisis apakah LDR, IPR, APB, NPL,IRR,BOPO, FBIR, dan FACR secara simultan dan parsial berpengaruh signifikan terhadap ROA. Penelitian ini menggunakan data sekunder yang diambil dengan metode dokumentasi. Data ini diambil dari laporan keuangan yang diterbitkan dari Bank Devisa Nasional Swasta pada triwulan pertama 2014 sampai triwulan keempat 2018. Regresi berganda digunakan untuk analisis. Hasilnya menunjukkan bahwa LDR, IPR, APB, NPL, IRR,BOPO, FBIR dan FACR secara simultan berpengaruh signifikan terhadap ROA. LDR, NPL, IRR, FBIR, dan FACR secara parsial berpengaruh positif yang signifikan terhadap ROA. APB dan BOPO secara parsial berpengaruh negatif signifikan terhadap ROA. IPR secara parsial berpengaruh negative yang tidak signifikan terhadap ROA. BOPO berpengaruh paling dominan terhadap ROA.

Kata Kunci: Likuiditas, Kualitas Aset, Sensitivitas Pasar, Efisiensi, Profitabilitas, dan Solvabilitas