

**PENGARUH ROA, KEPUTUSAN INVESTASI, *INTELLECTUAL CAPITAL*,  
KOMISARIS INDEPENDEN DAN *CORPORATE SOCIAL  
RESPONSIBILITY* PADA NILAI PERUSAHAAN  
PERTAMBANGAN YANG TERDAFTAR  
DI BEI TAHUN 2011-2016**

**SKRIPSI**

Diajukan untuk Memenuhi Salah Satu Syarat Penyelesaian

Program Pendidikan Sarjana

Program Studi Akuntansi



Disusun oleh:

**NITA APRILIA**

**NIM : 2013310801**

**SEKOLAH TINGGI ILMU EKONOMI PERBANAS**

**S U R A B A Y A**

**2017**

**HALAMAN PERSETUJUAN SIAP UJI**

**PENGARUH ROA, KEPUTUSAN INVESTASI, INTELLECTUAL  
CAPITAL, KOMISARIS INDEPENDEN DAN CORPORATE SOCIAL  
RESPONSIBILITY PADA NILAI PERUSAHAAN  
PERTAMBANGAN YANG TERDAFTAR  
DI BEI TAHUN 2013-2016**

Diajukan oleh :


**NITA APRILIA**

**NIM : 2013310801**

Skripsi ini telah dibimbing  
dan dinyatakan siap diujikan

Dosen Pembimbing,  
Tanggal: 10-08-2017

Co-Dosen Pembimbing,  
Tanggal: 14-08-2017

  
**(Pepie Diantyana, SE., Ak. MSi)**

  
**(Laely Aghe Africa, SE., MM.)**

# HALAMAN LULUS UJIAN SKRIPSI

## SKRIPSI

**PENGARUH ROA, KEPUTUSAN INVESTASI, *INTELLECTUAL CAPITAL*, KOMISARIS INDEPENDEN DAN *CORPORATE SOCIAL RESPONSIBILITY* PADA NILAI PERUSAHAAN PERTAMBANGAN YANG TERDAFTAR DI BEI TAHUN 2011-2016**

Diajukan oleh :

**NITA APRILIA**

**NIM : 2013310801**

Dipertahankan di depan Tim Penguji  
dan dinyatakan Lulus Ujian Skripsi  
pada tanggal 21 Agustus 2017

Tim Penguji

**Ketua** : Prof. Dr. Drs. R. Wilopo, Ak., Msi., CFE

**Sekretaris** : Laely Aghe Africa, SE., MM

**Anggota** : Dra. Nur Suci I Mei Murni, Ak., MM., CA



## HALAMAN PENGESAHAN SKRIPSI

### PENGESAHAN SKRIPSI

Nama : Nita Aprilia  
Tempat, Tanggal Lahir : Surabaya, 04 April 1995  
N.I.M : 2013310801  
Program Studi : Akuntansi  
Program Pendidikan : Strata 1  
Konsentrasi : Akuntansi Keuangan  
Judul : Pengaruh Roa, Keputusan Investasi, Intellectual Capital, Komisaris Independen dan Corporate Social Responsibility Pada Nilai Perusahaan Pertambangan Yang Terdaftar Di BEI Tahun 2013-2016

**Disetujui dan diterima baik oleh:**

Dosen Pembimbing,  
Tanggal: 10-08-2017


Co-Dosen Pembimbing,  
Tanggal: 14-08-2017

  
(Pepie Dityana, SE., Ak, MSi)

  
(Laely Aghe Africa, SE., MM.)

Ketua Program Studi Sarjana Akuntansi,

Tanggal: .....

  
(Dr. Luciana Spica Almilia S.E., M.Si., OIA., CPSAK)

## MOTTO

“Sesungguhnya sesudah kesulitan itu ada kemudahan, maka apabila kamu telah selesai dari sesuatu urusan, kerjakanlah dengan sungguh-sungguh urusan yang lain, dan hanya kepada Tuhanmulah hendaknya kamu berharap (Al-Insyirah, 6-8)”.



## HALAMAN PERSEMBAHAN

Dengan segala puja dan puji syukur kepada entitas Mutlak yang emmberiku hidup, mati dan diantaranya, yang memperlihatkankanku dalam hitam dan putih, serta meliputiku dalam naungan Rajakwesi dan Bithi karena hanya atas izin dan bimbingan-Nyalah maka semua beban dan tanggungan untuk menyelesaikan studi menjadi ringan dan dapat rampng scara ekonomis, efektif, dan efisien.

Terimakasih yang sebesar-besarnya dan permintaan maaf atas kesalahan untuk ibu dan ayah atas segala curahan keringat, darah dan air mata dalam rnka menjadikan saya seorang sarjana. Terimakasih yang sebesar-besarnya saya berikan kepada suami saya tercinta yaitu Fachrurrozzi untuk doa dan dukungan yang diberikan kepada saya dalam rangka menyelesaikan tugas akhir ini. Terimakasih kepada Yoppi Prayoga dan Yuniar Nor Safriyani yang menemani dari awal hingga akhir. Dan tak lupa juga terimakasih kepada “kalian” semua angkatan 2013, teman main, dan teman masa kecil untuk segala dukungan dan hiburan saat saya mengerjakan skripsi ini.

## KATA PENGANTAR

Puji syukur kepada Penguasa Alam karena atas izinNya maka penulis dapat menyelesaikan skripsi yang berjudul “Pengaruh ROA, Keputusan Investasi, *Intellectual Capital*, Komisaris Independen dan *Corporate Social Responsibility* terhadap Nilai Perusahaan Pertambangan di BEI Tahun 2011 - 2016” sebagai salah satu syarat dalam menyelesaikan studi Strata Satu Jurusan Akuntansi Sekolah Tinggi Ilmu Ekonomi Perbanas Surabaya.

Penulis sepenuhnya menyadari bahwa skripsi ini dapat terselesaikan atas dukungan, saran, dan bantuan dari berbagai pihak baik secara langsung maupun tidak langsung. Oleh karena itu penulis ingin menyampaikan terima kasih kepada:

1. Bapak Lutfi, SE., M.Fin selaku Ketua Sekolah Tinggi Ilmu Ekonomi Perbanas Surabaya.
2. Ibu Dr. Luciana Spica Almilia S.E., M.Si., QIA., CPSAK selaku Ketua Jurusan Akuntansi Sekolah Tinggi Ilmu Ekonomi Perbanas Surabaya..
3. Ibu Pepie Diptyana , SE., Ak. MSi selaku Dosen Pembimbing Skripsi.
4. Ibu Laely Aghe Africa, SE., MM. selaku Co.Dosen Pembimbing Skripsi.
5. Ibu Dra. Nur Suci I Mei Murni, Ak., MM., CA selaku Dosen Wali dan Dosen Penguji.
6. Bapak Prof. Dr. Drs. R. Wilopo, Ak., Msi., CFE selaku Ketua Tim Penguji.
7. Suami saya yang telah memberikan doa dan dukungan dengan tulus.
8. Kedua orang tua yang selalu memberikan dukungan dan menjadi tempat bersandar saat selama mengerjakan skripsi.

9. Teman-teman yang tidak bisa saya sebutkan satu persatu yang selalu menemani selama studi di STIE Perbanas Surabaya.

Semoga penguasa alam selalu memberikan rahmat dan karuniaNya kepada semua pihak yang telah memberikan bantuan dalam penyusunan skripsi ini. Penulis menyadari bahwa penulisan skripsi ini masih jauh dari sempurna, oleh Karena itu kritik dan saran yang membangun sangat diharapkan demi perbaikan skripsi ini. Terima kasih.

Surabaya 19 September 2017

Penulis





## DAFTAR ISI

HALAMAN JUDUL.....	i
HALAMAN PERSETUJUAN SIAP UJI.....	ii
HALAMAN LULUS UJIAN SKRIPSI.....	iii
HALAMAN PENGESAHAN SKRIPSI.....	iii
MOTTO .....	v
PERSEMBAHAN.....	vi
KATA PENGANTAR.....	vii
DAFTAR ISI.....	ix
DAFTAR TABEL.....	xii
DAFTAR GAMBAR.....	xiii
DAFTAR LAMPIRAN.....	xiv
ABSTRAK.....	xviii
ABSTRAK.....	xix
BAB I.....	1
PENDAHULUAN.....	1
1.1    Latar Belakang.....	1
1.2    Perumusan Masalah.....	11
1.3    Tujuan Penelitian.....	12
1.4    Manfaat Penelitian.....	12
BAB II.....	15
TINJAUAN PUSTAKA.....	15
2.1    Penelitian Terdahulu.....	15
2.2    Landasan Teori.....	42
2.2.1    Teori Sinyal.....	42
2.2.2    Nilai Perusahaan.....	44
2.2.3    ROA.....	46
2.2.4    Keputusan Investasi.....	48
2.2.5    Intellectual Capital.....	50

2.2.6	Komisaris Independen.....	50
2.2.7	<i>Corporate Social Responsibility</i> .....	50
2.2.8	Pengaruh ROA terhadap Nilai Perusahaan .....	51
2.2.9	Pengaruh Keputusan Investasi terhadap Nilai Perusahaan .....	52
2.2.10	Pengaruh <i>Intellectual Capital</i> terhadap Nilai Perusahaan .....	53
2.2.11	Pengaruh Komisaris Independen terhadap Nilai Perusahaan.....	54
2.2.12	Pengaruh CSR terhadap Nilai Perusahaan .....	56
2.3	Kerangka Pemikiran .....	58
2.4	Hipotesis Penelitian.....	58
BAB III .....		59
METODE PENELITIAN.....		59
3.1	Rancangan Penelitian.....	60
3.2	Batasan Penelitian .....	60
3.3	Identifikasi Variabel .....	61
3.4	Definisi Operasional dan Pengukuran Variabel .....	67
3.5	Populasi, Sampel Dan Teknik Pengambilan Sampel .....	68
3.6	Data dan Metode Pengumpulan Data.....	69
3.7	Teknik Analisis Data.....	75
BAB IV .....		75
GAMBARAN SUBYEK PENELITIAN DAN ANALISIS DATA.....		75
4.1	Gambaran Subjek Penelitian .....	75
4.2	Analisis Data .....	77
4.2.1	Analisis Deskriptif .....	78
4.2.2	Analisis Statistik .....	84
4.2.3	Analisis Regresi Linier Berganda .....	89
4.2.4	Uji Hipotesis .....	93
4.3	Pembahasan .....	100
4.3.1	Pengaruh <i>Return on Asset</i> (ROA) terhadap nilai perusahaan .....	100
4.3.2	Pengaruh Keputusan Investasi terhadap Nilai Perusahaan .....	101
4.3.3	Pengaruh <i>Intellectual capital</i> terhadap Nilai Perusahaan .....	102
4.3.4	Pengaruh Komisaris Independen terhadap Nilai Perusahaan.....	103
4.3.5	Pengaruh CSR terhadap Nilai Perusahaan .....	104
BAB V.....		107
PENUTUP.....		107

5.1	Kesimpulan.....	107
5.2	Keterbatasan Penelitian .....	107
5.3	Saran.....	109

DAFTAR RUJUKAN

LAMPIRAN



## DAFTAR TABEL

Tabel 2.1	: Gap Penelitian.....	41
Tabel 4.1	: Proses Pemilihan Sampel.....	76
Tabel 4.2	: Perusahaan Sampel Berdasarkan Sektor.....	77
Tabel 4.3	: Statistik Deskriptif Variabel Nilai Perusahaan.....	78
Tabel 4.4	: Hasil uji ROA.....	80
Tabel 4.5	: Hasil Uji Keputusan Investasi.....	81
Tabel 4.6	: Hasil Uji Intellectual Capital.....	82
Tabel 4.7	: Hasil uji Komisaris Independen.....	83
Tabel 4.8	: Hasil uji Corporate Social Responsibility.....	84
Tabel 4.9	: Hasil uji normalitas sebelum outlier.....	85
Tabel 4.10	: Hasil Uji Normalitas setelah outlier.....	86
Tabel 4.11	: Hasil Uji Multikolinearitas.....	87
Tabel 4.12	: Hasil Uji Autokorelasi.....	88
Tabel 4.13	: Hasil Uji Heteroskedastisitas.....	89
Tabel 4.14	: Regresi Linier Berganda.....	90
Tabel 4.15	: Hasil uji F.....	93
Tabel 4.16	: Hasil dari Uji Koefisien Determinasi.....	94
Tabel 4.17	: Hasil dari Uji t.....	95
Tabel 4.18	: Hasil dari Pengujian Hipotesis.....	106

## DAFTAR GAMBAR


Gambar 2.1 : Kerangka Pemikiran..... 58



## DAFTAR LAMPIRAN

- Lampiran 1 : Perusahaan Pertambangan Yang Terdaftar Di Bursa Efek Indonesia (BEI)
- Lampiran 2 : Populasi Perusahaan Pertambangan Yang Menggunakan Mata Uang Rupiah Pada Tahun 2012-2016
- Lampiran 3 : Perusahaan Sampel Berdasarkan Sektor
- Lampiran 4 : Hasil Uji Deskriptif
- Lampiran 5 : Hasil Uji Normalitas
- Lampiran 6 : Hasil Uji Multikolinearitas
- Lampiran 7 : Hasil Uji Autokorelasi
- Lampiran 8 : Hasil Uji Heteroskedastisitas
- Lampiran 9 : Hasil Uji F
- Lampiran 10 : Hasil Uji R<sup>2</sup> (Koefisien Determinasi)
- Lampiran 11 : Hasil Uji T
- Lampiran 12 : Rekap Hasil Variabel Dependen dan Independen
- Lampiran 13 : Data Variabel Return On Asset (ROA) Perusahaan Pertambangan
- Lampiran 14 : Data Variabel Keputusan Investasi Perusahaan Pertambangan
- Lampiran 15 : Data Variabel Intellectual Capital Perusahaan Pertambangan
- Lampiran 16 : Data Variabel Komisaris Independen Perusahaan Pertambangan
- Lampiran 17 : Data Variabel Corporate Social Responsibility (CSR) Perusahaan Pertambangan

- Lampiran 18 : Data Variabel Nilai Perusahaan (Tobin's Q) Perusahaan  
Pertambangan
- Lampiran 19 : Data Tabulasi Roa Tahun 2011
- Lampiran 20 : Data Tabulasi Roa Tahun 2012
- Lampiran 21 : Data Tabulasi Roa Tahun 2013
- Lampiran 22 : Data Tabulasi Roa Tahun 2014
- Lampiran 23 : Data Tabulasi Roa Tahun 2015
- Lampiran 24 : Data Tabulasi Roa Tahun 2016
- Lampiran 25 : Data Tabulasi Keputusan Investasi Tahun 2011
- Lampiran 26 : Data Tabulasi Keputusan Investasi Tahun 2012
- Lampiran 27 : Data Tabulasi Keputusan Investasi Tahun 2013
- Lampiran 28 : Data Tabulasi Keputusan Investasi Tahun 2014
- Lampiran 29 : Data Tabulasi Keputusan Investasi Tahun 2015
- Lampiran 30 : Data Tabulasi Keputusan Investasi Tahun 2016
- Lampiran 31 : Data Tabulasi Intellectual Capital Tahun 2011 (VA)
- Lampiran 32 : Data Tabulasi Intellectual Capital Tahun 2012 (VA)
- Lampiran 33 : Data Tabulasi Intellectual Capital Tahun 2013 (VA)
- Lampiran 34 : Data Tabulasi Intellectual Capital Tahun 2014 (VA)
- Lampiran 35 : Data Tabulasi Intellectual Capital Tahun 2015 (VA)
- Lampiran 36 : Data Tabulasi Intellectual Capital Tahun 2016 (VA)
- Lampiran 37 : Data Tabulasi Intellectual Capital Tahun 2011 (HC)
- Lampiran 38 : Data Tabulasi Intellectual Capital Tahun 2012 (HC)
- Lampiran 39 : Data Tabulasi Intellectual Capital Tahun 2013 (HC)

- 
- Lampiran 40 : Data Tabulasi Intellectual Capital Tahun 2014 (HC)
- Lampiran 41 : Data Tabulasi Intellectual Capital Tahun 2015 (HC)
- Lampiran 42 : Data Tabulasi Intellectual Capital Tahun 2016 (HC)
- Lampiran 43 : Data Tabulasi Intellectual Capital Tahun 2011 (SC)
- Lampiran 44 : Data Tabulasi Intellectual Capital Tahun 2012 (SC)
- Lampiran 45 : Data Tabulasi Intellectual Capital Tahun 2013 (SC)
- Lampiran 46 : Data Tabulasi Intellectual Capital Tahun 2014 (SC)
- Lampiran 47 : Data Tabulasi Intellectual Capital Tahun 2015 (SC)
- Lampiran 48 : Data Tabulasi Intellectual Capital Tahun 2016 (SC)
- Lampiran 49 : Data Tabulasi Intellectual Capital Tahun 2011 (VAIC)
- Lampiran 50 : Data Tabulasi Intellectual Capital Tahun 2012 (VAIC)
- Lampiran 51 : Data Tabulasi Intellectual Capital Tahun 2013 (VAIC)
- Lampiran 52 : Data Tabulasi Intellectual Capital Tahun 2014 (VAIC)
- Lampiran 53 : Data Tabulasi Intellectual Capital Tahun 2015 (VAIC)
- Lampiran 54 : Data Tabulasi Intellectual Capital Tahun 2016 (VAIC)
- Lampiran 55 : Data Tabulasi Komisaris Independen Tahun 2011
- Lampiran 56 : Data Tabulasi Komisaris Independen Tahun 2012
- Lampiran 57 : Data Tabulasi Komisaris Independen Tahun 2013
- Lampiran 58 : Data Tabulasi Komisaris Independen Tahun 2014
- Lampiran 59 : Data Tabulasi Komisaris Independen Tahun 2015
- Lampiran 60 : Data Tabulasi Komisaris Independen Tahun 2016
- Lampiran 61 : Data Tabulasi Corporate Social Responsibility Tahun 2011
- Lampiran 62 : Data Tabulasi Corporate Social Responsibility Tahun 2012



- Lampiran 63 : Data Tabulasi Corporate Social Responsibility Tahun 2013
- Lampiran 64 : Data Tabulasi Corporate Social Responsibility Tahun 2014
- Lampiran 65 : Data Tabulasi Corporate Social Responsibility Tahun 2015
- Lampiran 66 : Data Tabulasi Corporate Social Responsibility Tahun 2016
- Lampiran 67 : Contoh Pengungkapan CSR



**THE IMPACT OF ROA, INVESTMENT DECISION, INTELLECTUAL CAPITAL, INDEPENDENT COMMISSIONERS AND CORPORATE SOCIAL RESPONSIBILITY ON THE FIRM VALUE OF MINING COMPANY IN IDX FOR PERIOD 2011 – 2016**

**Nita Aprilia**

STIE Perbanas Surabaya

[2013310801@students.perbanas.ac.id](mailto:2013310801@students.perbanas.ac.id)

**ABSTRAK**

*Corporate value can be interpreted as market value. Corporate value is a reflection of the current value of desired future earnings as well as an indicator for market to assess the company. Company values can be influenced by many factors, such as Return of Asset, Investment Decision, Intellectual Capital, independent commissioners and Corporate Social Responsibility. The aims of this study is to find the impact of Return of Asset, Investment Decision, Intellectual Capital, Independent Commissioners and Corporate Social Responsibility on Corporate Value. Corporate Value was measured by Tobin's Q while Return of Asset was measured by dividing profit by total assets, Investment Decision was measured by Price to Earning Ratio (PER), Intellectual Capital was measured by Value Added Intellectual Coefficient (VAIC<sup>TM</sup>), Independent Commissioners was measured by dividing independent commissioner personnel by total personnel of the Board of Commissioners, and Corporate Social Responsibility was measured by CSR GRI G4. The study used purposive sampling as method in collecting sample so the final sample were 14 mining companies in period of 2011 – 2016. The results of this study showed Return of Asset, Investment Decision, Intellectual Capital, Independent Commissioners and Corporate Social Responsibility had insignificant impact on Corporate Value.*

**Keywords** : *Return of Asset, Investment Decision, Intellectual Capital, Independent Commissioners , Corporate Social Responsibility, Corporate Value*

**PENGARUH ROA, KEPUTUSAN INVESTASI, INTELLECTUAL CAPITAL,  
KOMISARIS INDEPENDEN DAN CORPORATE SOCIAL  
RESPONSIBILITY PADA NILAI PERUSAHAAN  
PERTAMBANGAN YANG TERDAFTAR  
DI BEI TAHUN 2011-2016**

**Nita Aprilia**

STIE Perbanas Surabaya

([2013310801@students.perbanas.ac.id](mailto:2013310801@students.perbanas.ac.id))

**ABSTRAK**

*Nilai perusahaan dapat di artikan sebagai nilai pasar perusahaan. Nilai perusahaan direfleksikan sebagai nilai sekarang dari pendapatan masa depan dan dijadikan sebagai indikator penilaian perusahaan. Nilai perusahaan dapat dipengaruhi oleh berbagai factor, seperti ROA, keputusan investasi, Intellectual Capital, komisaris independen, dan CSR. Tujuan dari penelitian ini adalah menemukan pengaruh ROA, keputusan investasi, Intellectual Capital, komisaris independen, dan CSR terhadap nilai perusahaan. Nilai perusahaan diukur dengan Tobin's Q, sedangkan ROA diukur dengan membagi profit dengan total asset, keputusan investasi diukur dengan PER, Intellectual Capital diukur dengan VAICTM, komisaris independen diukur dengan membagi komisaris independen dengan total jumlah komisaris, dan CSR diukur dengan CSR GRI G4. Penelitian ini menggunakan purposive sampling sebagai metode pemilihan sampel sehingga diperoleh 14 perusahaan pertambangan pada periode 2011 – 2016. Hasil yang diperoleh adalah ROA, keputusan investasi, Intellectual Capital, komisaris independen, dan CS tidak berpengaruh terhadap nilai perusahaan.*