

**PENGARUH RASIO LIKUIDITAS, KUALITAS ASET, SENSITIVITAS  
PASAR, EFISIENSI DAN SOLVABILITAS TERHADAP ROA  
PADA BANK PEMBANGUNAN DAERAH**

**S K R I P S I**

Diajukan untuk Memenuhi Salah Satu Syarat Penyelesaian  
Program Pendidikan Sarjana  
Program Studi Manajemen



Oleh :

**NADIRA DIASRI**  
**NIM : 2013210115**

**SEKOLAH TINGGI ILMU EKONOMI PERBANAS  
SURABAYA  
2017**

**PENGARUH RASIO LIKUIDITAS, KUALITAS ASSET, SENSITIVITAS  
PASAR, EFISIENSI, DAN SOLVABILITAS TERHADAP  
ROA PADA BANK PEMBANGUNAN DAERAH**


Diajukan oleh :

**NADIRA DIASRI**  
**NIM : 2013210115**

Skripsi ini telah dibimbing  
dan dinyatakan siap diujikan

Dosen pembimbing

Tanggal: 28-09-2017



**(Drs. SUDJARNO EKO SUPRIYONO, M.M)**

**SKRIPSI**

**PENGARUH RASIO LIKUIDITAS, KUALITAS ASET, SENSITIVITAS  
PASAR, EFISIENSI DAN SOLVABILITAS TERHADAP  
ROA PADA BANK PEMBANGUNAN DAERAH**

Disusun Oleh

**NADIRA DIASRI**

**NIM : 2013210115**


Dipertahankan di depan Tim Penguji  
dan dinyatakan Lulus Ujian Skripsi  
pada tanggal 22 Agustus 2017

Tim Penguji

**Ketua : Dr. Dra. Ec. Sri Haryati, MM**

**Sekretaris : Drs. Sudjarno Eko Supriyono, M.M**

**Anggota : Drs. Ec. Djoko Budi Setiawan, M.Si**






**PENGESAHAN SKRIPSI**


Nama : Nadira Diasri  
Tempat, Tanggal Lahir : Surabaya, 24-02-1995  
N.I.M : 2013210115  
Program Studi : Manajemen  
Program pendidikan : Sarjana  
Konsentrasi : Manajemen Perbankan  
Judul : Pengaruh Rasio Likuiditas, Kualitas Aset,  
Sensitivitas Pasar, Efisiensi dan Solvabilitas  
Terhadap ROA Pada Bank Pembangunan Daerah

**Disetujui dan diterima baik oleh :**

Ketua Program Studi Sarjana Manajemen  
Tanggal : 27-09-2017

Dosen Pembimbing  
Tanggal : 27-09-2017

  
**(Dr. MUAZAROH S.E., M.T)**

  
**(Drs. SUDJARNO EKO SUPRIYONO, MM)**

## MOTTO DAN PERSEMBAHAN

**Tidak Akan Ada Hasil Yang Sempurna Apabila Tidak Disertai Usaha Dan Doa. Sesungguhnya Allah Mengetahui Apa Yang Kamu Butuhkan Bukan Apa Yang Kamu Ingin**

Puji syukur saya panjatkan kehadiran Tuhan Yang Maha Esa yang telah melimpahkan segala rahmat dan hidayah-Nya sehingga saya dapat menyusun skripsi ini dengan baik dan tepat waktu serta untuk orang-orang yang telah memberikan dukungan dan bantuan kepada saya selama menyelesaikan skripsi ini.

Terima Kasih saya ucapkan kepada kedua orang tua dan kakak saya ,  
Yaitu **Ibu HJ. Sriyati , Bapak H. Djemadi S.ST Dan Novianto Sri Ari Wibowo S.ST** yang telah mengajarkan arti kesabaran , tiada henti-hentinya memberikan doa serta dukungan sehingga saya bisa menyelesaikan skripsi ini hingga memperoleh gelar Sarjana Ekonomi.

Terima Kasih Kepada Bapak **Drs. Sudjarno Eko Supriyono , M.M** selaku dosen pembimbing , Yang telah membimbing saya selama proses penyelesaian skripsi ini dengan baik, Serta Terima Kasih Atas segala Waktu dan Ilmu yang diberikan kepada saya.

Terima kasih Kepada Sahabat-Sahabatku, **Almira Sonia Dewi Astuti ,S.E , Elmafelita Syahfitri, S.E , Azri Cahyanti, S.E , Nurul Afifah , S.E , Shafira Rizqika Yumsa, S.E , Martha Cristina, S.E , Wirawan Privita Atmaja, S.E, Aisa Damayanti, Nurul Hidayah, Dini Stiyoningsih ,**

**Astrina Sumarendah, Merry Andayani , S.E** yang selalu memberikan semangat untuk dapat menyelesaikan skripsi ini.

✚ Terima Kasih Kepada Partner Spesial , **Adi Muhammad Bagio** yang selalu memberikan semangat, serta setia mendengar keluh kesah dikala suntuknya skripsi. Semoga kamu Juga dimudahkan dalam segala urusan.

✚ Terima Kasih Kepada teman seperjuangan satu dosen pembimbing , **Elmafelita Syahfitri, S.E , Aliza Sukmasari Utami, S.E , Putri Permatasari, S.E , Mala Faula Senja Christina, S.E , Paulina Asry Yanti Masur , S.E , Nur Laily Muzdalifah Junaidy, S.E** yang selalu membantu satu sama lain apabila terdapat kesulitan dalam menyelesaikan skripsi ini.

✚ Terima kasih Juga Kepada Semua Yang telah memberikan dukungan serta doa kepada saya dalam proses penyelesaian skripsi ini. Mohon Maaf apabila tidak bisa menyebutkan satu per satu.

## KATA PENGANTAR

Puji Syukur saya panjatkan kehadiran Allah SWT, Karena berkat limpahan rahmat, serta hidayahnya maka skripsi yang berjudul “Pengaruh Rasio Likuiditas, Kualitas Aset , Sensitivitas Pasar, Efisiensi Dan Solvabilitas Terhadap ROA Pada Bank Pembangunan Daerah “ dapat terselesaikan dengan baik.

Penulisan skripsi ini diajukan guna memenuhi salah satu syarat penyelesaian program pendidikan sarjana program studi manajemen STIE PERBANAS SURABAYA.

Dalam penyusunan dan penulisan skripsi ini tidak terlepas dari bantuan , bimbingan serta dukungan dari berbagai pihak. Oleh karena itu pada kesempatan kali ini saya menyampaikan terima kasih kepada :

1. Bapak **Drs. Sudjarno Eko Supriyono , M.M** selaku dosen pembimbing, yang telah berperan atas penyelesaian skripsi ini karena telah memberikan bantuan serta bimbingannya dalam penyusunan skripsi.
2. Ibu **Dr. Muazaroh, S.E., M.T** selaku Ketua Program Studi Sarjana Manajemen STIE Perbanas Surabaya Dan Dosen Wali yang selama ini memberikan petunjuk dan arahan dalam penyusunan skripsi.
3. Bapak **Lutfi, S.E ., M.Fin** selaku Ketua STIE Perbanas Surabaya.
4. Bapak Dan Ibu dosen STIE Perbanas Surabaya yang telah banyak memberikan ilmu sebagai bekal penulisan skripsi dan kedepannya.
5. Serta Segenap karyawan Dan Staff STIE Perbanas Surabaya Yang Telah Banyak Memberikan Fasilitas yang diperlukan dalam penyelesaian skripsi.

Dengan adanya skripsi ini semoga dapat membantu memberikan pemahaman bagi para pembacanya khususnya di kalangan Mahasiswa Tingkat Akhir yang sedang menempuh Skripsi . Akhir kata, wassalamualaikum wr.wb.

Surabaya, September 2017

Penulis





## DAFTAR ISI

Halaman

HALAMAN JUDUL.....	i
HALAMAN PERSETUJUAN SIAP DIUJI.....	ii
LULUS UJIAN SKRIPSI.....	iii
PENGESAHAN SKRIPSI.....	iv
MOTO DAN PERSEMBAHAN.....	v
KATA PENGANTAR.....	vii
DAFTAR ISI.....	ix
DAFTAR TABEL.....	x
DAFTAR GAMBAR.....	xi
DAFTAR LAMPIRAN.....	xii
ABSTRACT.....	xiii
BAB I PENDAHULUAN.....	1
1.1 Latar Belakang Masalah.....	1
1.2 Rumusan Masalah.....	8
1.3 Tujuan Penelitian.....	9
1.4 Manfaat Penelitian.....	10
1.5 Sistematika Penulisan Skripsi.....	11
BAB II TINJAUAN PUSTAKA.....	13
2.1 Penelitian Terdahulu.....	13
2.2 Landasan Teori.....	17
2.3 Pengaruh Antar Variabel.....	34
2.4 Kerangka Pemikiran.....	38
BAB III METODE PENELITIAN.....	41
3.1 Rancangan Penelitian.....	41
3.2 Batasan Penelitian.....	41
3.3 Identifikasi Penelitian.....	42
3.4 Definisi Operasional Dan Pengukuran Variabel.....	42
3.5 Populasi, Sampel, Dan Teknik Pengambilan Sampel.....	45
3.6 Data Dan Metode Pengumpulan Data.....	47
3.7 Teknik Analisis Data.....	47
BAB IV GAMBARAN SUBYEK PENELITIAN DAN ANALISIS DATA.....	55
4.1 Gambaran Subyek Penelitian.....	55
4.2 Analisis Data.....	67
BAB V PENUTUP.....	116
5.1 Kesimpulan.....	116
5.2 Keterbatasan Penelitian.....	119
5.3 Saran.....	120
DAFTAR RUJUKAN	
LAMPIRAN	

## DAFTAR TABEL

	Halaman
Tabel 1.1 : Perkembangan ROA pada Bank Pembangunan Daerah	3
Tabel 2.1 : Perbedaan dan Persamaan Penelitian Terdahulu dengan Sekarang	17
Tabel 3.1 : Populasi Bank Pembangunan Daerah	46
Tabel 3.2 : Sampel Bank Pembangunan Daerah	47
Tabel 4.1 : Posisi LDR Periode Triwulan I 2012 - Triwulan IV 2016	69
Tabel 4.2 : Posisi IPR Periode Triwulan I 2012 - Triwulan IV 2016	70
Tabel 4.3 : Posisi LAR Periode Triwulan I 2012 - Triwulan IV 2016	72
Tabel 4.4 : Posisi APB Periode Triwulan I 2012 - Triwulan IV 2016	73
Tabel 4.5 : Posisi NPL Periode Triwulan I 2012 - Triwulan IV 2016	75
Tabel 4.6 : Posisi IRR Periode Triwulan I 2012 - Triwulan IV 2016	76
Tabel 4.7 : Posisi BOPO Periode Triwulan I 2012 - Triwulan II 2016	78
Tabel 4.8 : Posisi FBIR Periode Triwulan I 2012 - Triwulan IV 2016	79
Tabel 4.9 : Posisi FACR Periode Triwulan I 2012 - Triwulan IV 2016	81
Tabel 4.10 : Posisi ROA Periode Triwulan I 2012 - Triwulan IV 2016	82
Tabel 4.11 : Analisis Regresi Linear Berganda	84
Tabel 4.12 : Hasil Uji F (Uji Simultan)	87
Tabel 4.13 : Hasil Uji t (Uji Parsial)	92
Tabel 4.14 : Hasil Analisis Regresi Linear Berganda Dengan Teori	98

## DAFTAR GAMBAR

	Halaman
Gambar 2.1 : Kerangka Pemikiran	39
Gambar 3.1 : Daerah Penerimaan dan Penolakan $H_0$ Uji F	50
Gambar 3.2 : Daerah Penerimaan dan penolakan $H_0$ Uji t sisi kanan	52
Gambar 3.3 : Daerah Penerimaan dan Penolakan $H_0$ Uji t sisi kiri	52
Gambar 3.4 : Daerah Penerimaan dan Penolakan $H_0$ Uji t dua sisi	52
Gambar 4.1 : Daerah Penerimaan dan Penolakan $H_0$ Uji F	88
Gambar 4.2 : Daerah Penerimaan dan Penolakan $H_0$ Uji t LDR	92
Gambar 4.3 : Daerah Penerimaan dan Penolakan $H_0$ Uji t IPR	93
Gambar 4.4 : Daerah Penerimaan dan Penolakan $H_0$ Uji t LAR	94
Gambar 4.5 : Daerah Penerimaan dan Penolakan $H_0$ Uji t APB	94
Gambar 4.6 : Daerah Penerimaan dan Penolakan $H_0$ Uji t NPL	95
Gambar 4.7 : Daerah Penerimaan dan Penolakan $H_0$ Uji t IRR	95
Gambar 4.8 : Daerah Penerimaan dan Penolakan $H_0$ Uji t BOPO	96
Gambar 4.9 : Daerah Penerimaan dan Penolakan $H_0$ Uji t FBIR	97
Gambar 4.10: Daerah Penerimaan dan Penolakan $H_0$ Uji t FACR	97

## DAFTAR LAMPIRAN

- Lampiran 1 : Posisi LDR Periode Triwulan I 2012 – Triwulan IV 2016
- Lampiran 2 : Posisi IPR Periode Triwulan I 2012 – Triwulan IV 2016
- Lampiran 3 : Posisi LAR Periode Triwulan I 2012 – Triwulan IV 2016
- Lampiran 4 : Posisi APB Periode Triwulan I 2012 – Triwulan IV 2016
- Lampiran 5 : Posisi NPL Periode Triwulan I 2012 – Triwulan IV 2016
- Lampiran 6 : Posisi IRR Periode Triwulan I 2012 – Triwulan IV 2016
- Lampiran 7 : Posisi BOPO Periode Triwulan I 2012 – Triwulan IV 2016
- Lampiran 8 : Posisi FBIR Periode Triwulan I 2012 – Triwulan IV 2016
- Lampiran 9 : Posisi FACR Periode Triwulan I 2012 – Triwulan IV 2016
- Lampiran 10 : Posisi ROA Periode Triwulan I 2012 – Triwulan IV 2016
- Lampiran 11 : Data Output SPSS
- Lampiran 12 : Tabel Uji F
- Lampiran 13 : Tabel Uji T
- Lampiran 14 : Tren Suku Bunga



**THE INFLUENCE OF LIQUIDITY RATIO, ASSET QUALITY,  
SENSITIVITY MARKET, EFICIENCY, AND SOLVABILITY  
ROA ON REGIONAL DEVELOPMENT BANKS**

**Nadira Diasri**

**STIE Perbanas Surabaya**

Email : [2013210115@students.perbanas.ac.id](mailto:2013210115@students.perbanas.ac.id)

***ABSTRACT***

The purpose of this study was to determine whether a variable LDR, IPR, LAR, APB, NPL, IRR, BOPO, FBIR, and FACR have influence significant simultaneously or partially toward ROA on Regional Development Banks. the population in this study was Regional Development Bank, and samples in reseach are BPD Daerah Istimewa Yogyakarta, BPD Nusa Tenggara Timur, BPD Sulawesi Utara, and BPD Kalimantan Selatan.

Collection methods in this research was secondary data and documentation. the data are taken from publication of regional development bank in website otoritas jasa keuangan starts from the first quarter of 2012 to four quarter of 2016. Data analysis techniques in this research is descriptive analysis and of multiple linear regression analysis.

The result of the research shower that LDR, IPR, LAR, APB, NPL, IRR, BOPO, FBIR, and FACR simultaneously have influence significant toward ROA on Regional Development Banks. LDR, partially have influence positive significant toward ROA on Regionl Development Banks. IPR, APB, IRR And FACR partially have influence positive insignificant toward ROA on Regional Development Banks. BOPO partially have influence negative significant toward ROA on Regionl Development Banks. LAR, NPL, And FBIR partially have influence negative insignificant toward ROA on Regional Development Banks.

**Key word : Liquidity Ratio, Asset Quality, Sensitivity Market, Efficiency, Solvability, ROA, Regional Development Banks.**



**PENGARUH RASIO LIKUIDITAS, KUALITAS ASSET, SENSITIVITAS  
PASAR, EFISIENSI, DAN SOLVABILITAS TERHADAP ROA  
PADA BANK PEMBANGUNAN DAERAH**

**Nadira Diasri**

**STIE Perbanas Surabaya**

Email : [2013210115@students.perbanas.ac.id](mailto:2013210115@students.perbanas.ac.id)

**ABSTRAK**

Penelitian ini bertujuan untuk menganalisis apakah LDR, IPR, LAR, APB, NPL, IRR, BOPO, FBIR, Dan FACR mempunyai pengaruh yang signifikan terhadap ROA secara simultan maupun parsial pada Bank Pembangunan Daerah. Populasi dalam penelitian ini adalah bank Pembangunan Daerah dan Sampel dalam penelitian terdapat empat bank yang terpilih yaitu : BPD Nusa Tenggara Timur, BPD D.I Yogyakarta, BPD Kalimantan Selatan Dan BPD Sulawesi Utara.

Metode Pengumpulan data dalam penelitian ini menggunakan data sekunder dan dokumentasi. Data diambil dari laporan publikasi bank pembangunan daerah di website Otoritas jasa Keuangan dimulai dari Triwulan I Tahun 2012 sampai dengan Triwulan IV tahun 2016. Teknik analisis data dalam penelitian ini adalah analisis deskriptif dan analisis regresi linear berganda.

Hasil penelitian ini menunjukkan bahwa LDR, IPR, LAR, APB, NPL, IRR, BOPO, FBIR, Dan FACR secara simultan memiliki pengaruh yang signifikan terhadap ROA pada Bank Pembangunan Daerah. LDR secara parsial memiliki pengaruh positif signifikan terhadap ROA pada Bank Pembangunan Daerah. IPR, APB, IRR, dan FACR secara parsial memiliki pengaruh positif tidak signifikan terhadap ROA pada Bank Pembangunan Daerah. BOPO memiliki pengaruh negatif signifikan terhadap ROA Pada Bank Pembangunan Daerah. LAR, NPL, Dan FBIR memiliki pengaruh negatif tidak signifikan terhadap ROA Pada Bank Pembangunan Daerah. Variabel BOPO memiliki pengaruh yang dominan terhadap ROA Pada Bank Pembangunan Daerah.

**Kata Kunci :Rasio Likuiditas, Kualitas Asset, Sensitivitas Pasar, Efisiensi, Solvabilitas , ROA, Bank Pembangunan Daerah.**