

**PENGARUH KINERJA KEUANGAN TERHADAP  
ROA PADA BANK UMUM SWASTA  
NASIONAL DEvisa  
*GO PUBLIC***

**SKRIPSI**

Diajukan Untuk Memenuhi Salah Satu Syarat Penyelesaian  
Program Pendidikan Sarjana  
Program Studi Manajemen



Oleh :

**PRIMANDA WAHYUNINGTIAS**  
NIM: 2013210660

**SEKOLAH TINGGI ILMU EKONOMI PERBANAS  
SURABAYA  
2017**

**PENGARUH KINERJA KEUANGAN TERHADAP  
ROA PADA BANK UMUM SWASTA  
NASIONAL DEvisa  
GO PUBLIC**


Diajukan oleh

**PRIMANDA WAHYUNINGTIAS**

**2013210660**

Skripsi ini telah dibimbing  
dan dinyatakan siap diujikan

Dosen Pembimbing  
Tanggal;10/8/2017



**(Drs.Ec.HERIZON, M.Si.)**

**SKRIPSI**

**PENGARUH KINERJA KEUANGAN TERHADAP  
ROA PADA BANK UMUM SWASTA  
NASIONAL DEVISA  
GO PUBLIC**

Disusun oleh :

**PRIMANDA WAHYUNINGTIAS**

**2013210660**


Dipertahankan di depan Tim Penguji  
dan dinyatakan Lulus Ujian Skripsi  
pada tanggal 24 Agustus 2017

Tim Penguji

**Ketua : Dr. Drs. Ec. SRI HARYATI, M.M**

**Sekretaris : Drs.Ec.HERIZON, M.Si**

**Anggota : EVI SISTYARINI, S.E, M.M**



## PENGESAHAN SKRIPSI

Nama : Primanda Wahyuningtias  
Tempat, Tanggal Lahir : Surabaya, 16 September 1994  
N.I.M : 2013210660  
Program Studi : Manajemen  
Program Pendidikan : Sarjana  
Konsentrasi : Manajemen Perbankan  
Judul : Pengaruh Kinerja Keuangan Terhadap  
Return On Asset (ROA) Pada Bank Umum  
Nasional Devisa *Go Public*

Disetujui dan diterima baik oleh :


Ketua Program Studi Sarjana Manajemen Dosen Pembimbing

Tanggal : 19/10/2017

Tanggal : 18/10/2017



(Dr. Muazaroh, S.E., M.T.)



(Drs. Ec. Herizon, M.Si.)

## MOTTO DAN PERSEMBAHAN

### MOTTO

Kesuksesan bukanlah perkara seberapa banyak yang dapat anda raih, akan tetapi kesuksesan adalah tentang bagaimana anda menghargai setiap langkah kecil atas proses yang dilakukan.

### PERSEMBAHAN

Skripsi ini saya persembahkan untuk orang-orang terkasih yang senantiasa mendokan dan memberi dukungan selama proses skripsi ini, yaitu untuk:

1. Allah SWT sebagai wujud syukur saya kepadanya, yang memberikan kelancaran atas segala yang saya lakukan dan selalu memberi nikmatnya.
2. Kepada kedua orang tua saya Bapak Winarno dan Ibu Mamik, yang senantiasa tidak henti-hentinya mendokan saya serta menemani saya dengan sabar sampai mendapatkan gelar sarjana.
3. Kepada kakak saya Asri Widyana, Brian Ardani, Dimas Santo dan Eugenia Amanda yang memberikan dukungan tak henti-hentinya kepada saya.
4. Kepada Anugrah Girinanda Prasetya, yang selalu membangkitkan semangat saya ketika saya mulai lelah dengan skripsi ini.

5. Kepada teman-teman kuliah dari awal kuliah sampai akhir yang ikut serta membantu skripsi saya yaitu Riga, Wildan, Arief, Tita, Yanuar, Cindi, Ojan, Agil, Ageng, Bagas dan Nasrul.
6. Kepada sahabat-sahabatku tercinta Baluvs yaitu Della, Nadia, Fay, Viennet dan Riri yang telah memberikan doa yang dalam, dukungan, saran serta semangat sehingga saya dapat menyelesaikan skripsi ini.
7. Kepada sahabatku LHC yang ku sayangi yaitu Jo, Paksi, Toples, Bedoy, dan Kobe terimakasih atas dukungan dan semangat serta motivasi yang tak kunjung henti.
8. Kepada teman-temanku satu bimbingan tersayang yaitu Dinda, Wulan, Martha, Alusia dan Tiara. Terimakasih atas ke kompakannya selama satu semester selama bimbingan serta dukungan dan bantuannya dan erimakasih atas senang, susah dan sedih selama berjalannya skripsi ini dari awal hingga akhir.

## KATA PENGANTAR

Puji syukur kepada Tuhan Yang Maha Esa yang telah memberikan Rahmat dan Hikmatnya sehingga dapat menyelesaikan penelitian dan penulisan skripsi dengan judul “Pengaruh Kinerja Keuangan Terhadap ROA Pada Bank Umum Swasta Nasional Devisa Go Public”.

Skripsi ini ditulis dengan tujuan untuk memenuhi salah satu syarat penyelesaian program studi Jurusan Manajemen Konsentrasi Perbankan STIE Perbanas Surabaya.

Skripsi ini dibantu dengan banyak pihak, pada kesempatan kali ini diucapkan terima kasih kepada:

1. Bapak Drs.Ec. Herizon, M.Si. selaku Dosen Pembimbing yang telah banyak meluangkan waktu, pikiran dan tenaga, memberikan arahan dan bimbingannya serta kesabaran sehingga terselesaikannya skripsi ini.
2. Ibu Dr. Muazaroh S.E., M.T. selaku Ketua Jurusan Manajemen STIE Perbanas Surabaya yang telah memberikan pengarahan selama menjadi mahasiswa dan juga selaku dosen wali saya di STIE Perbanas Surabaya.
3. Bapak Dr. Lutfi S.E., M.Fin selaku Pimpinan Sekolah Tinggi Ekonomi Perbanas Surabaya.
4. Segenap Dosen dan Karyawan STIE Perbanas Surabaya, khususnya petugas yang selalu berada di perpustakaan, terima kasih saya ucapkan atas segala Ilmu dan bantuannya selama menjadi mahasiswa STIE Perbanas Surabaya.

Penulis berharap semoga Tuhan Yang Maha Esa selalu berkenan melimpahkan rahmat-Nya kepada semua pihak atas bantuan yang telah diberikan,

dan skripsi ini dapat bermanfaat bagi semua pihak yang membacanya.

Surabaya, Agustus 2017

Penulis





## DAFTAR ISI

	Halaman
HALAMAN JUDUL.....	i
HALAMAN PENGAJUAN PERSETUJUAN SIAP UJI.....	ii
HALAMAN PERNYATAAN LULUS UJIAN SKRIPSI.....	iii
HALAMAN PENGESAHAN SKRIPSI.....	iv
HALAMAN MOTO DAN HALAMAN PERSEMBAHAN.....	v
KATA PENGANTAR.....	vii
DAFTAR ISI.....	ix
DAFTAR TABEL.....	x
DAFTAR GAMBAR.....	xi
DAFTAR LAMPIRAN.....	xii
ABSTRAK/RINGKASAN.....	xiii
<b>BAB I PENDAHULUAN</b>	
1.1 Latar Belakang Masalah.....	1
1.2 Perumusan Masalah.....	7
1.3 Tujuan Penelitian.....	8
1.4 Manfaat Penelitian.....	10
1.5 Sistematika Penulisan Skripsi.....	10
<b>BAB II TINJAUAN PUSTAKA</b>	
2.1 Penelitian Terdahulu.....	12
2.2 Landasan Teori.....	16
2.3 Kerangka Pemikiran.....	33
2.4 Hipotesis Penelitian.....	34
<b>BAB III METODE PENELITIAN</b>	
3.1 Rancangan Penelitian.....	35
3.2 Batasan Penelitian.....	35
3.3 Identifikasi Variabel.....	35
3.4 Definisi Operasional dan Pengukuran Variabel.....	36
3.5 Populasi, Sampel dan Teknik Pengambilan Sampel.....	39
3.6 Data dan Metode Pengumpulan Data.....	39
3.7 Teknik Analisis Data.....	41
<b>BAB IV GAMBARAN SUBYEK PENELITIAN DAN ANALISIS DATA</b>	
4.1 Gambaran Subyek Penelitian.....	48
4.2 Analisis Data.....	54
<b>BAB V PENUTUP</b>	
5.1 Kesimpulan.....	98
5.2 Keterbatasan Penelitian.....	102
5.3 Saran.....	102
DAFTAR RUJUKAN	
LAMPIRAN	

## DAFTAR TABEL

	Halaman
Tabel 1.1 : Posisi Return On Asset (ROA) Pada BUSN Devisa Go Public Periode 2012 – 2016	2
Tabel 2.1 : Persamaan dan Perbedaan antara Penelitian Terdahulu Dengan Penelitian Sekarang	18
Tabel 3.1 : Populasi Bank Umum Swasta Nasional Devisa Go Public Berdasarkan Total Aset Per Juni 2016	40
Tabel 3.2 : Sampel Berdasarkan Total Aset Bank Umum Swasta Nasional Devisa Per Juni 2016	41
Tabel 4.1 : Posisi LDR Periode Tahun 2012 – 2016	55
Tabel 4.2 : Posisi IPR Periode Tahun 2012 – 2016	57
Tabel 4.3 : Posisi LAR Periode Tahun 2012 – 2016	58
Tabel 4.4 : Posisi APB Periode Tahun 2012 – 2016	59
Tabel 4.5 : Posisi NPL Periode Tahun 2012 – 2016	61
Tabel 4.6 : Posisi IRR Periode Tahun 2012 – 2016	62
Tabel 4.7 : Posisi PDN Periode Tahun 2012 – 2016	63
Tabel 4.8 : Posisi BOPO Periode Tahun 2012 – 2016	64
Tabel 4.9 : Posisi FBIR Periode Tahun 2012 – 2016	65
Tabel 4.10 : Posisi ROA Periode Tahun 2012 – 2016	67
Tabel 4.11 : Hasil Perhitungan Analisis Regresi	68
Tabel 4.12 : Hasil Perhitungan Uji F	71
Tabel 4.13 : Hasil Perhitungan Uji T	75
Tabel 4.14 : Kesesuaian Hasil Penelitian dengan Teori	81

## DAFTAR GAMBAR

	Halaman
Gambar 2.1 : Kerangka Pemikiran	33
Gambar 3.1 : Daerah Penolakan dan Penerimaan $H_0$ Uji F	43
Gambar 3.2 : Daerah Penolakan dan Penerimaan $H_0$ Uji t Sisi Kiri	45
Gambar 3.3 : Daerah Penolakan dan Penerimaan $H_0$ Uji t Sisi Kanan	45
Gambar 3.4 : Daerah Penolakan dan Penerimaan $H_0$ Uji t Dua Sisi	46
Gambar 4.1 : Daerah Penolakan dan Penerimaan $H_0$ Uji F	73
Gambar 4.2 : Daerah Penolakan dan Penerimaan $H_0$ Uji t Untuk Variabel LDR	75
Gambar 4.3 : Daerah Penolakan dan Penerimaan $H_0$ Uji t Untuk Variabel IPR	76
Gambar 4.4 : Daerah Penolakan dan Penerimaan $H_0$ Uji t Untuk Variabel LAR	77
Gambar 4.5 : Daerah Penolakan dan Penerimaan $H_0$ Uji t Untuk Variabel APB	77
Gambar 4.6 : Daerah Penolakan dan Penerimaan $H_0$ Uji t Untuk Variabel NPL	78
Gambar 4.7 : Daerah Penolakan dan Penerimaan $H_0$ Uji t Untuk Variabel IRR	79
Gambar 4.8 : Daerah Penolakan dan Penerimaan $H_0$ Uji t Untuk Variabel PDN	79
Gambar 4.9 : Daerah Penolakan dan Penerimaan $H_0$ Uji t Untuk Variabel BOPO	80
Gambar 4.10: Daerah Penolakan dan Penerimaan $H_0$ Uji t Untuk Variabel FBIR	81

## DAFTAR LAMPIRAN

- Lampiran 1 : Perhitungan *Loan to Deposit Ratio* (LDR)
- Lampiran 2 : Perhitungan *Investing Policy Ratio* (IPR)
- Lampiran 3 : Perhitungan *Loan to Asset Ratio* (LAR)
- Lampiran 4 : Perhitungan Aktiva Produktif Bermasalah (APB)
- Lampiran 5 : Perhitungan *Non Performing Loan* (NPL)
- Lampiran 6 : Perhitungan *Interest Rate Risk* (IRR)
- Lampiran 7 : Perhitungan Posisi Devisa Netto (PDN)
- Lampiran 8 : Perhitungan Biaya Operasional Terhadap Pendapatan Operasional (BOPO)
- Lampiran 9 : Perhitungan *Fee Based Income Ratio* (FBIR)
- Lampiran 10. : Perhitungan *Return On Asset* (ROA)
- Lampiran 11: Hasil SPSS
- Lampiran 12: Daftar F table
- Lampiran 13: Daftar t table
- Lampiran 14: Daftar Trend Suku Bunga
- Lampiran 15: Daftar Trend Nilai Tukar



**THE INFLUENCE OF FINANCIAL PERFORMANCE OF RETURN ON  
ASSET (ROA) ON FOREIGN EXCHANGE  
NATIONAL PRIVATE COMMERCIAL BANKS GO PUBLIC**

**PRIMANDA WAHYUNINGTIAS**

**2013210660**

**E-mail: [mandatys@yahoo.com](mailto:mandatys@yahoo.com)**

***ABSTRACT***

This research aims to analyze whether the LDR, IPR, LAR, APB, NPL, IRR, PDN, BOPO, and FBIR have significant influence simultaneously and partial to ROA on Go Public Foreign Exchange National Private Commercial Banks. The sample of this research are three banks, namely: Bank Permata, Tbk, Bank PAN Indonesia, Tbk, and Bank CIMB Niaga, Tbk. Data and collecting data method in this research is secondary data which is taken from financial report of Foreign Exchange National Private Commercial Banks. Bank started from the first quarter period of 2012 until the second quarter period of 2016. The technique of data analyzing is descriptive analyze and using multiple regression linier analyze, f test and t test. The result of the research show that LDR, IPR, LAR, APB, NPL, IRR, PDN, BOPO, and FBIR have significant influence simultaneously to ROA on Go Public Foreign Exchange National Private Commercial Banks. LDR, APB, and FBIR partially have positive insignificant influence to ROA on Go Public Foreign Exchange National Private Commercial Banks. IPR, LAR, NPL, IRR, PDN partially have negative insignificant influence to ROA on Go Public Foreign Exchange National Private Commercial Banks. BOPO partially have negative significant influence to ROA on Go Public Foreign Exchange National Private Commercial Banks.

Keywords: Liquidity Ratio, Asset Quality Ratio, Market Sensitivity Ratio, Efficiency.