

**PENGARUH PERENCANAAN PAJAK, STRUKTUR KEPEMILIKAN,
KEPUTUSAN INVESTASI, KEPUTUSAN PENDANAAN DAN ROA
TERHADAP NILAI PERUSAHAAN**

SKRIPSI

Diajukan untuk Memenuhi Salah Satu Syarat Penyelesaian
Program Pendidikan Sarjana
Jurusan Akuntansi



Oleh :

CHRISTANTIA SASMITA SARI
2015341000

SEKOLAH TINGGI ILMU EKONOMI PERBANAS
SURABAYA
2017

**PENGARUH PERENCANAAN PAJAK, STRUKTUR KEPEMILIKAN,
KEPUTUSAN INVESASI, KEPUTUSAN PENDANAN DAN ROA TERHADAP
NILAI PERUSAHAAN**

SKRIPSI

Diajukan untuk Memenuhi Salah Satu Syarat Penyelesaian
Program Pendidikan Sarjana
Jurusan Akuntansi



Oleh :

CHRISTANTIA SASMITA SARI
2015341000

SEKOLAH TINGGI ILMU EKONOMI PERBANAS
SURABAYA
2017

**PENGARUH PERENCANAAN PAJAK, STRUKTUR KEPEMILIKAN, KEPUTUSAN
INVESTASI, KEPUTUSAN PENDANAAN DAN ROA TERHADAP NILAI
PERUSAHAAN**

Diajukan Oleh :

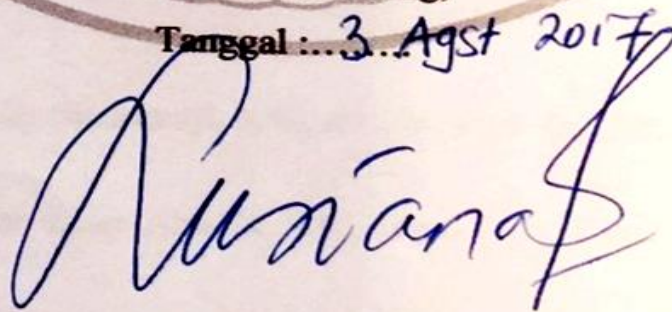
CHRISTANTIA SASMITA SARI

NIM : 2015341000

Skripsi ini telah dibimbing
dan dinyatakan siap diujikan


Dosen Pembimbing,

Tanggal : ... 3 ... Agst 2017



(Dr. Luciana Spica Almiliana, S.E., M.Si., QIA., CPSAK)

SKRIPSI
PENGARUH PERENCANAAN PAJAK, STRUKTUR KEPEMILIKAN,
KEPUTUSAN INVESASI, KEPUTUSAN PENDANAN DAN ROA
TERHADAP NILAI PERUSAHAAN



Ketua : Dr. Nanang Shonhadji, S.E., Ak., M.Si., CA., CIBA., CMA

Sekretaris : Dr. Luciana Spica Almilia, S.E., M.Si., QIA., CPSAK

Anggota : Agustina Ratna Dwiati, S.E., MSA

Handwritten signatures:
1. A signature above the Ketua name.
2. A signature above the Sekretaris name.
3. A signature below the Sekretaris name.

PENGESAHAN SKRIPSI

Nama : Christantia Sasmita Sari
Tempat, Tanggal Lahir : Sidoarjo, 12 Februari 1995
N.I.M : 2015341000
Program Studi : Akuntansi
Program Pendidikan : Strata I (S1)
Konsentrasi : Keuangan
Judul : Pengaruh Perencanaan Pajak, Struktur Kepemilikan, Keputusan Investasi, Keputusan Pendanaan dan ROA terhadap Nilai Perusahaan.

Disetujui dan diterima baik oleh :

Ketua Program Studi Sarjana Akuntansi

Dosen Pembimbing

Tanggal : 03 Agustus 2017

Tanggal : 03 Agustus 2017

(Dr. Luciana Spica Almia, S.E., M.Si., QIA., CPSAK)

(Dr. Luciana Spica Almia, S.E., M.Si., QIA., CP

MOTTO DAN PERSEMBAHAN

MOTTO :

“Everything seems imposible before its done”

When a child is learning how to walk and falls down 50 times, they never think to themselves “Maybe this is not for me”. Everything we did is a great beginning to the successfulness, never think we did a useless thing because ALLAH always see what we are struggling, Allah always see everything we did. Never underestimate the power of pray. Because success comes from 1% ability and 99% effort and pray. Be a hard worker ! Be a hard prayer ! and Be grateful of what we are.

PERSEMBAHAN :

My Big thanks, teruntuk :

Allah SWT. Guides me to walk around the world and did this script.

Ma Mama and Alm. Papa, having them means having everything.

Mom Luci who teach a lot

Ma siblings, fulfill my life with their own interesting story.

Ma everywhere and everytime bestfriend, dr.Eki,

Ma everywhere and everytime enemy while miles away from home, Eva

Falina. Ma life gonna be more beautifull without them.

Ma gank doing transfer study to SE. Novi, Desinta,Eka,Eva,Riza,Vita,

Elita, Nadia, Yogi, Anggraeni.

Hope our business always be blessed by Allah and we see again on the great of us.

With Love,

Mitta

KATA PENGANTAR

Puji syukur di panjatkan kehadiran Allah atas limpahan Rahmat dan karunia-Nya Skripsi berjudul “Pengaruh Perencanaan Pajak, Struktur Kepemilikan, Keputusan Investasi, Keputusan Pendanaan dan *Return On Asset* Terhadap Nilai Perusahaan”. Sangat disadari bahwa banyak bantuan, bimbingan, dukungan, dan kerja sama yang positif dari berbagai pihak dalam mewujudkan skripsi ini. Untuk itu pada kesempatan yang baik ini dengan hati yang tulus dan kerendahan hati, disampaikan penghargaan dan ucapan terimakasih yang tidak terhingga kepada yang terhormat :

1. Bapak Lutfi, SE., M.Fin. selaku Ketua STIE Perbanas Surabaya
2. Ibu Dr.Luciana Spica Almilia, S.E., M.Si., QIA.,CPSAK selaku Ketua Program Studi Akuntansi STIE Perbanas Surabaya
3. Ibu Erida Herlina, SE., M.Si selaku dosen wali
4. Ibu Dr.Luciana Spica Almilia, S.E., M.Si., QIA.,CPSAK selaku dosen pembimbing skripsi yang memberikan saran dan bimbingan dalam penyelesaian skripsi
5. Semua Pihak yang telah mendukung penyelesaian skripsi dan tak lupa diucapkan terimakasih kepada pihak yang memberi dorongan berupa saran, masukan, dan bimbingan.

Penulis menyadari bahwa skripsi ini masih jauh dari kesempurnaan. Oleh karena itu, penulis mohon maaf atas segala kekurangan yang penulis perbuat. Penulis

sangat mengharapkan saran dan kritik yang bersifat membangun agar dalam penelitian selanjutnya dapat lebih baik lagi. Akhir kata, semoga skripsi ini dapat bermanfaat bagi masyarakat, peneliti lain dan perkembangan serta dapat menambah wawasan bagi semua pihak yang membacanya.

Surabaya, Agustus 2017

Penulis,


(Christantia Sasmita Sari)



DAFTAR ISI

HALAMAN JUDUL.....	i
HALAMAN PERSETUJUAN SIAP DIUJI.....	ii
HALAMAN LULUS UJIAN SKRIPSI.....	iii
HALAMAN PENGESAHAN SKRIPSI.....	iv
HALAMAN MOTTO & PERSEMBAHAN.....	v
KATA PENGANTAR.....	vi
DAFTAR ISI.....	viii
DAFTAR TABEL.....	x
DAFTAR GAMBAR.....	xii
DAFTAR LAMPIRAN.....	xiii
ABSTRAK.....	xiv
BAB I PENDAHULUAN.....	1
1.1 Latar Belakang Masalah.....	1
1.2 Perumusan Masalah.....	6
1.3 Tujuan Penelitian.....	7
1.4 Manfaat Penelitian.....	8
1.5 Sistematika Penulisan Skripsi.....	8
BAB II TINJAUAN PUSTAKA.....	10
2.1 Penelitian Terdahulu.....	10
2.2 Landasan Teori.....	22
2.3 Kerangka Pemikiran Skripsi.....	37
2.4 Hipotesis Penelitian.....	38
BAB III METODE PENELITIAN.....	39
3.1 Rancangan Penelitian.....	39
3.2 Batasan Penelitian.....	39
3.3 Identifikasi Variabel.....	40
3.4 Definisi Operasional dan Pengukuran Variabel.....	41
3.5 Populasi, Sampel dan Teknik Pengambilan Sampel.....	44
3.6 Data dan Metode Pengumpulan Data.....	45
3.7 Teknik/ Metode Analisis Data.....	45

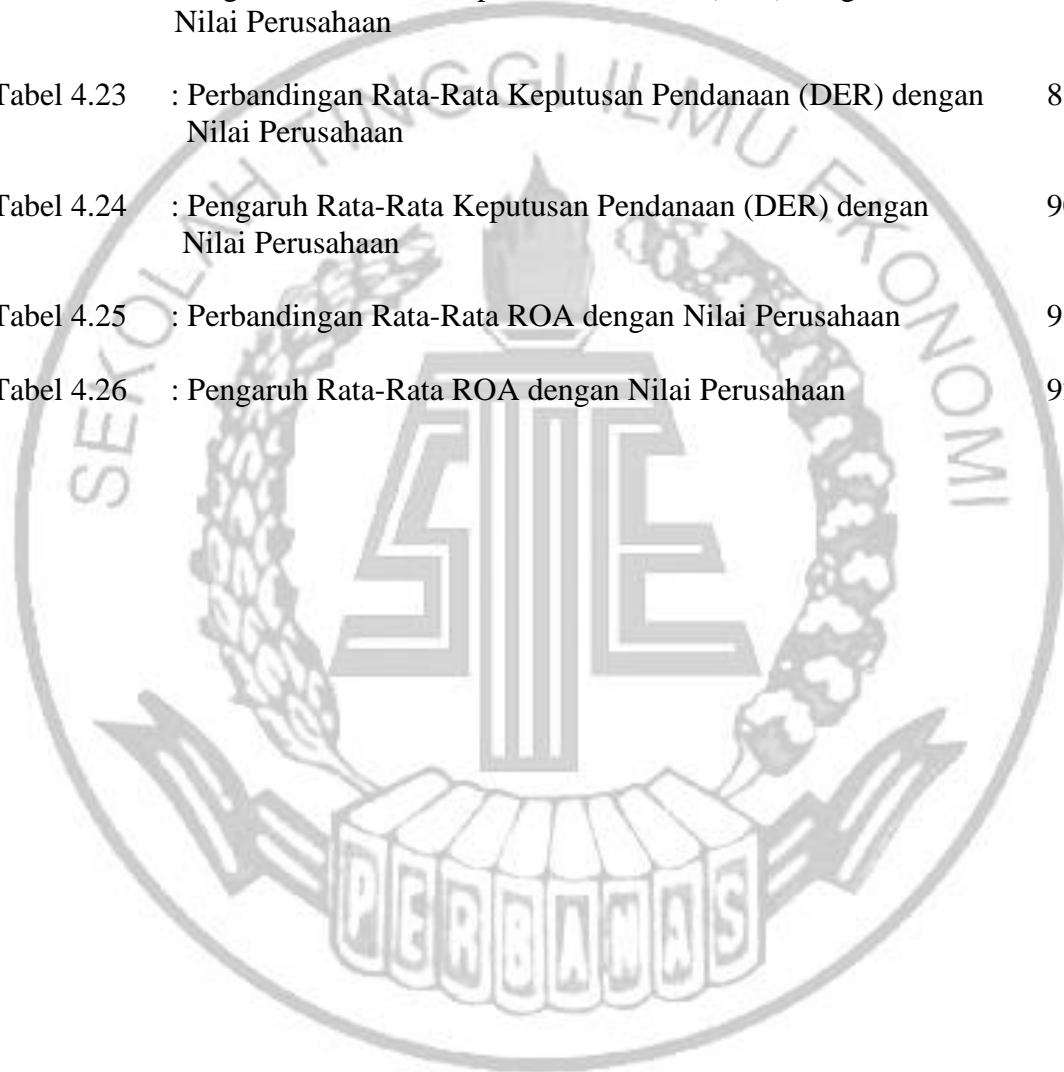
BAB IV	GAMBARAN SUBYEK PENELITIAN DAN ANALISIS DATA .	50
	4.1 Gambaran Subyek Penelitian	50
	4.2 Analisis Data	54
	4.3 Pembahasan.....	75
BAB V	PENUTUP	94
	5.1 Kesimpulan.....	94
	5.2 Keterbatasan Penelitian	96
	5.3 Saran	96
DAFTAR RUJUKAN		
LAMPIRAN		



DAFTAR TABEL

	Halaman
Tabel 4.1 : Proses Seleksi Sampel Dengan Kriteria	51
Tabel 4.2 : Sampel Penelitian	52
Tabel 4.3 : Analisis Statistik Deskriptif Variabel Dependen Nilai Perusahaan	55
Tabel 4.4 : Analisis Deskriptif Variabel Perencanaan Pajak	57
Tabel 4.5 : Analisis Deskriptif Variabel Kepemilikan Institusional	59
Tabel 4.6 : Analisis Deskriptif Variabel Kepemilikan Manajerial	59
Tabel 4.7 : Data Perusahaan yang tidak terdapat kepemilikan Manajerial	60
Tabel 4.8 : Analisis Deskriptif Variabel Keputusan Investasi	62
Tabel 4.9 : Deskriptif Statistik Variabel Keputusan Pendanaan	64
Tabel 4.10 : Analisis Statistik Deskriptif Variabel ROA	66
Tabel 4.11 : Hasil Uji Normalitas	68
Tabel 4.12 : Hasil Uji Regresi	69
Tabel 4.13 : Hasil Uji F	71
Tabel 4.14 : Hasil Analisis R^2	72
Tabel 4.15 : Hasil Analisis Uji t	73
Tabel 4.16 : Rangkuman Hasil Uji Hipotesis	75
Tabel 4.17 : Perbandingan Rata-Rata Perencanaan Pajak (BDT) dengan Nilai Perusahaan	78
Tabel 4.18 : Pengaruh Rata-Rata Perencanaan Pajak (BDT) dengan Nilai Perusahaan	79
Tabel 4.19 : Perbandingan Rata-Rata Struktur Kepemilikan dengan PBV	81

Tabel 4.20	: Pengaruh Rata-Rata Struktur Kepemilikan dengan Nilai Perusahaan	82
Tabel 4.21	: Perbandingan Rata-Rata Keputusan Investasi (PER) dengan Nilai Perusahaan	85
Tabel 4.22	: Pengaruh Rata-Rata Keputusan Investasi (PER) dengan Nilai Perusahaan	87
Tabel 4.23	: Perbandingan Rata-Rata Keputusan Pendanaan (DER) dengan Nilai Perusahaan	88
Tabel 4.24	: Pengaruh Rata-Rata Keputusan Pendanaan (DER) dengan Nilai Perusahaan	90
Tabel 4.25	: Perbandingan Rata-Rata ROA dengan Nilai Perusahaan	91
Tabel 4.26	: Pengaruh Rata-Rata ROA dengan Nilai Perusahaan	92



DAFTAR GAMBAR

	Halaman
Gambar 2.1 : Kerangka Konseptual	39
Gambar 4.1 : Diagram Rata-Rata Nilai Perusahaan	56
Gambar 4.2 : Diagram Rata-Rata Perencanaan Pajak	58
Gambar 4.3 : Diagram rata-rata Struktur Kepemilikan	61
Gambar 4.4 : Diagram rata-rata Keputusan Investasi	63
Gambar 4.5 : Diagram rata-rata Keputusan Pendanaan	65
Gambar 4.6 : Diagram rata-rata ROA	67
Gambar 4.7 : Diagram perbandingan Rata-rata nilai perusahaan dengan Perencanaan Pajak	78
Gambar 4.8 : Diagram perbandingan Rata-rata nilai perusahaan dengan Struktur Kepemilikan	81
Gambar 4.9 : Diagram perbandingan Rata-rata nilai perusahaan dengan PER	86
Gambar 4.10 : Diagram perbandingan Rata-rata nilai perusahaan dengan DER	89
Gambar 4.11 : Diagram perbandingan Rata-rata nilai perusahaan dengan <i>Return On Asset</i>	92

DAFTAR LAMPIRAN

- Lampiran 1 : Data Siap Olah
- Lampiran 2 : Proses Seleksi Sampel Dengan Kriteria
- Lampiran 3 : Sampel Penelitian
- Lampiran 4 : Struktur Kepemilikan Manajerial
- Lampiran 5 : Hasil Analisis Data SPSS



***THE INFLUENCE OF TAX PLANNING, OWNERSHIP STRUCTURE,
INVESTMENT DECISION, FINANCING DECISION
AND ROA TO FIRM VALUE***

ABSTRACT

CHRISTANTIA SASMITA SARI

2015341000

christantiasasmita@gmail.com

The aim of the research is to analyze the impact of tax planning, ownership structure, investment decision, financing decision, and Return On Asset to firm value. The sample of this research is manufacture firm that listed to BEI in 2011-2015. Dependent variable that used in this research is firm value. Independent Variable that used in this research are tax planning, ownership structure, investment decision, financing decision, and Return On Asset. Data analysis technique used is multiple linier regression with SPSS 20 software. This kind of research is quantitative research using secondary data. Its firm's annual report. The result of this research indicates that first, tax planning negatively influences firm value. Second, Institutional ownership is not influence firm value but managerial ownership structure negatively influences firm value. Third, investment decision positively influences firm value. Forth, financing decision is not influence firm value. Last, Return On Asset is positively influence firm value.

Key Words : *Tax Planning, Ownership Structure, Investment decision, Financing Decision, ROA, Firm Value*

**PENGARUH PERENCANAAN PAJAK, STRUKTUR KEPEMILIKAN,
KEPUTUSAN INVESTASI, KEPUTUSAN PENDANAAN DAN ROA
TERHADAP NILAI PERUSAHAAN**

ABSTRAK

CHRISTANTIA SASMITA SARI

2015341000

christantiasasmita@gmail.com

Penelitian ini bertujuan untuk menganalisis pengaruh dari perencanaan pajak, struktur kepemilikan, keputusan investasi, keputusan pendanaan dan *Return On Asset* terhadap Nilai Perusahaan. Sampel yang digunakan dalam penelitian ini adalah perusahaan manufaktur yang terdaftar di Bursa Efek Indonesia periode tahun 2011-2015. Variabel dependen yang digunakan adalah nilai perusahaan. Variabel independen yang digunakan adalah perencanaan pajak, struktur kepemilikan, keputusan investasi, keputusan pendanaan dan *Return On Asset*. Teknik analisis data yang digunakan adalah teknik analisis regresi linier berganda dengan alat uji *software* SPSS 20. Jenis penelitian ini adalah penelitian kuantitatif dengan menggunakan data sekunder yaitu laporan tahunan perusahaan. Hasil pada penelitian ini menunjukkan bahwa perencanaan pajak berpengaruh negative terhadap nilai perusahaan. Kedua, kepemilikan institusional tidak berpengaruh terhadap nilai perusahaan dan keputusan manajemen berpengaruh negative terhadap nilai perusahaan. Ketiga, keputusan investasi berpengaruh positif terhadap nilai perusahaan. Dan terakhir *Return On Asset* berpengaruh positif terhadap nilai perusahaan.

Kata Kunci : Perencanaan Pajak, Struktur Kepemilikan, Keputusan Investasi, Keputusan Pendanaan, ROA, Nilai Perusahaan