

**PENGARUH RASIO LIKUIDITAS, KUALITAS AKTIVA,
SENSITIVITAS PASAR, EFISIENSI, SOLVABILITAS
TERHADAP ROA PADA BANK UMUM
SWASTA NASIONAL DEvisa**

SKRIPSI

Diajukan untuk Memenuhi Salah Satu Syarat Penyelesaian Program
Pendidikan Sarjana
Program Studi Manajemen



Oleh :

**NOFI KHUSNUL KHOTIMAH
2013210287**

**SEKOLAH TINGGI ILMU EKONOMI PERBANAS
SURABAYA
2017**

**PENGARUH RASIO LIKUIDITAS, KUALITAS AKTIVA,
SENSITIVITAS PASAR, EFISIENSI, SOLVABILITAS
TERHADAP ROA PADA BANK UMUM
SWASTA NASIONAL DEvisa**


Diajukan oleh

NOFI KHUSNUL KHOTIMAH

2013210287

Skripsi ini telah dibimbing
dan dinyatakan siap diujikan

Dosen Pembimbing
Tanggal 31-07-2017



(Dr. Drs. EC ABDUL MONGID, M.A.)

SKRIPSI

PENGARUH RASIO LIKUIDITAS, KUALITAS AKTIVA, SENSITIVITAS
PASAR, EFISIENSI, SOLVABILITAS TERHADAP ROA PADA BANK
UMUM SWASTA NASIONAL DEvisa

Disusun Oleh

NOFI KHUSNUL KHOTIMAH
2013210287

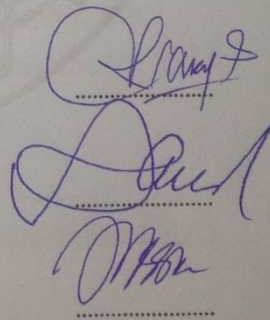
Dipertahankan didepan Tim Penguji
Dan dinyatakan Lulus Ujian Skripsi,
Pada tanggal 11 Agustus 2017

Tim Penguji

Ketua : Dr. Dra. Ec. Sri Haryati, M.M.

Sekretaris : Dr. Drs. Ec. Abdul Mongid, M.A.

Anggota : Anggraeni, SE.,M.Si.



PENGESAHAN SKRIPSI

Nama : Nofi Khusnul Khotimah
Tempat, Tanggal Lahir : Jawa Timur, 11 Mei 1995
N.I.M : 2013210287
Program Studi : Manajemen
Program Pendidikan : Sarjana
Konsentrasi : Manajemen Perbankan
Judul : Pengaruh Rasio Likuiditas, Kualitas Aktiva,
Sensitivitas Pasar, Efisiensi, Solvabilitas
Terhadap ROA Pada Bank Umum Swasta
Nasional Devisa


Disetujui dan di terima baik oleh :

Ketua Program Studi Sarjana Manajemen


Dosen Pembimbing

Tanggal : 13-09-2017

Tanggal : 13-09-2017



(Dr. Muazaroh, S.E., M.T.)



(Dr. Drs. EC Abdul Mongid, M.A.)

MOTTO

“Tidak pantas bagi orang yang bodoh itu mendiamkan kebodohnya dan tidak pantas pula orang yang berilmu mendiamkan ilmunya (H.R Ath-Thabrani)

PERSEMBAHAN

Alhamdulillah, segala puji bagi Allah SWT, Terima kasih karena Engkau selalu memberikan kemudahan dan kelancaran kepada Hamba selama proses pengerjaan Skripsi ini.

Terima kasih kepada Papa (Abdul Ma’ruf) dan mama (Sumia) tercinta saya yang selalu mendukung keputusan yang saya ambil. Dan tak lupa pula terima kasih kepada keluarga besar saya yang tidak henti-hentinya memberi semangat dalam penyelesaian skripsi ini.

Terima kasih kepada Pak Mongid yang telah membimbing saya dengan penuh kesabaran. Meskipun jarang bimbingan, namun alhamdulillah langsung di acc haha

Terima kasih untuk teman-teman dari smester 1 sampe semester tuek. Sriwul (ollan), Dina Tammamiah (Mbok Ginuk), Delima (Emmak Komplek), Sridevi (Jones), dan Tiara Gadis (Ndut). Terima kasih kebersamaan yang sudah dilewati bareng-bareng dari gila-gilaan, ngegosip, susah, seneng dan masih banyak lagi.

Nofi bakal kangen banget sama kalian.

Terima kasih untuk teman-teman bimbingan. Sohib, Helty, Azry, Wahyu dan Radit . terima kasih sudah menjadi teman seperjuangan selama satu semester ini, dan kita bisa lulus bareng-bareng ☺

Terima kasih untuk Sahabat tercinta Saya dari Zaman buruk Rupa sampe sekarang. Nunuk kele, Fadila kide, Andi alay, Afrianty telalat, Yaya telur, Kibol Jalangkote, dan teman-teman yang tidak bisa saya sebutkan namanya satu persatu.

Terima kasih sudah menjadi sahabat terbaikkku :*

KATA PENGANTAR

Dengan memanjatkan puji syukur kehadiran Allah SWT yang telah memberikan rahmatnya dan karunia-Nya, penulis dapat menyelesaikan skripsi yang berjudul “Pengaruh Rasio Likuiditas, Kualitas Aktiva, Sensitivitas Pasar, Efisiensi, Solvabilitas Terhadap ROA pada Bank Umum Swasta Nasional Devisa”

Tujuan penulisan skripsi ini adalah untuk memenuhi salah satu syarat penyelesaian Program Pendidikan Sarjana Program Studi Manajemen Konsentrasi Perbankan STIE Perbanas Surabaya.

Penulis menyadari bahwa dalam penyusunan skripsi ini tidak terlepas dari bantuan, bimbingan serta dukungan dari berbagai pihak, oleh karena itu dalam kesempatan ini penulis ingin mengucapkan terima kasih kepada :

1. Dr. Drs. EC. Abdul Mongid, M.A selaku dosen pembimbing yang telah berjasa memberikan bimbingan skripsi dari awal penulisan skripsi sampai terselesaikannya skripsi ini.
2. Dr. Muazaroh, S.E, M.T selaku ketua program studi sarjana manajemen STIE Perbanas Surabaya.
3. Luthfi S.E, M.Fin selaku ketua STIE Perbanas Surabaya .
4. Emma Julianti, S.E, M.M selaku dosen wali saya di STIE Perbanas Surabaya.
5. Seluruh staf pengajar, staf akademik, dan staf perpustakaan STIE Perbanas Surabaya yang telah membantu penyusunan skripsi ini.

Penulis berharap semoga Tuhan Yang Maha Esa selalu berkenan melimpahkan rahmat-Nya kepada semua pihak atas bantuan yang telah diberikan, dan skripsi ini dapat bermanfaat bagi semua pihak yang membacanya.

Surabaya, Agustus 2017

Nofi Khusnul Khotimah



DAFTAR ISI

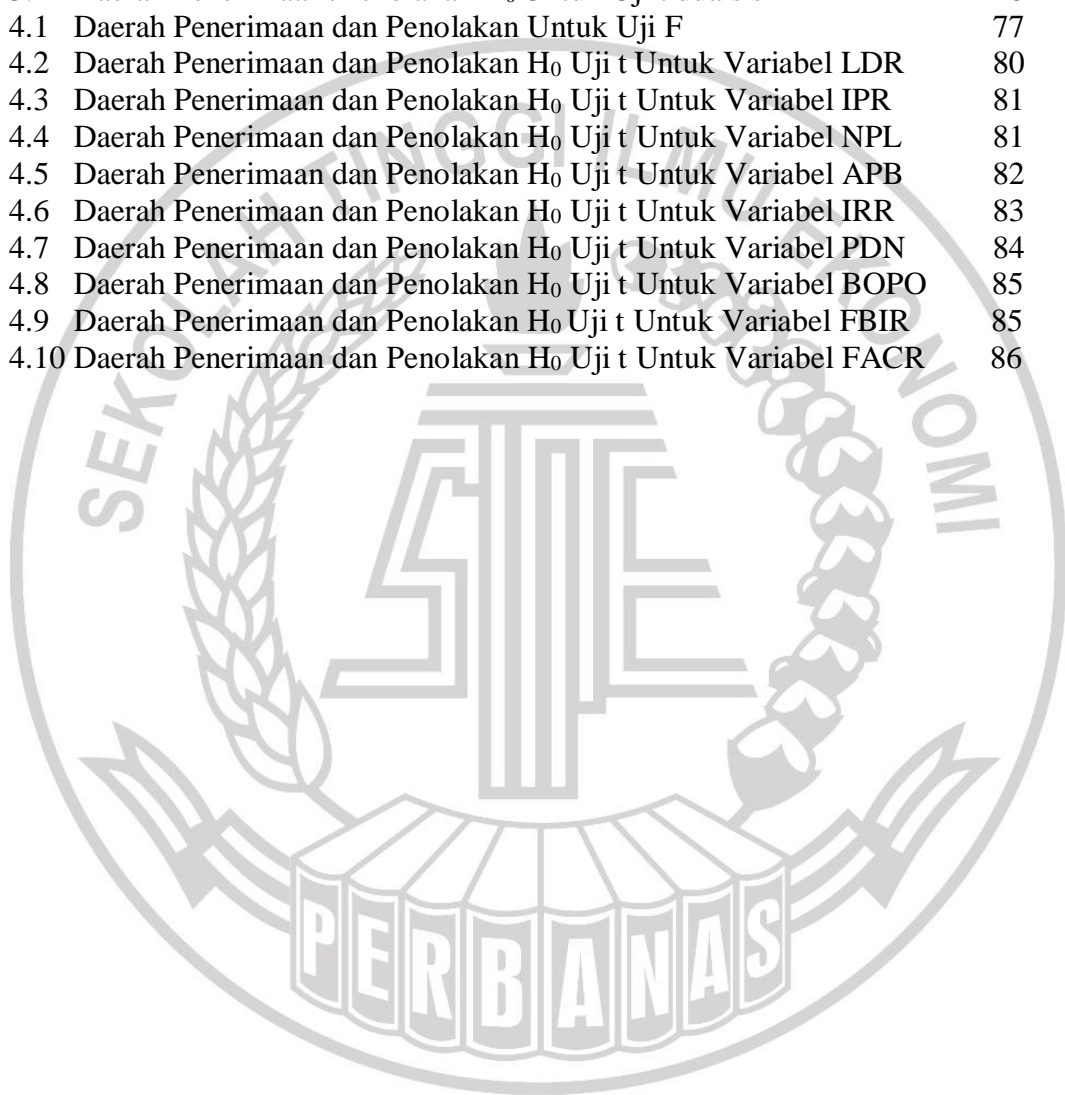
	Halaman
HALAMAN JUDUL	ii
PENGAJUAN PERSETUJUAN SIAP DIUJI	iii
HALAMAN LULUS UJIAN SKRIPSI	iii
HALAMAN PENGESAHAN SKRIPSI	iv
HALAMAN MOTTO DAN PERSEMBAHAN	v
KATA PENGANTAR	vi
DAFTAR ISI	viii
DAFTAR TABEL	ix
DAFTAR GAMBAR	x
DAFTAR LAMPIRAN	xi
ABSTRACK	xii
BAB I PENDAHULUAN	1
1.1 Latar Belakang Masalah	1
1.2 Perumusan Masalah	9
1.3 Tujuan Penelitian	10
1.4 Manfaat Penelitian	11
1.5 Sistematika Penulisan	12
BAB II TINJAUAN PUSTAKA	14
2.1 Penelitian Terdahulu	14
2.2 Landasan Teori	20
2.3 Pengaruh Likuiditas, Kualitas Aktiva, Efisiensi, Sensitifitas Terhadap Pasar, dan Solvabilitas	30
2.4 Kerangka Pemikiran	34
2.5 Hipotesis Penelitian	34
BAB III METODOLOGI PENELITIAN	36
3.1 Rancangan Penelitian	36
3.2 Batasan Penelitian	36
3.3 Identifikasi Variabel	37
3.4 Definisi dan Pengukuran Variabel	37
3.5 Populasi Sampel dan Teknik Pengambilan Sampel	40
3.6 Data dan Pengumpulan Sampel	42
3.7 Teknik Analisis Data	42
BAB IV GAMBARAN SUBYEK DAN ANALISIS DATA	50
4.1 Gambaran Subyek Penelitian	50
4.2 Analisis Data	59
4.3 Pembahasan	86
BAB V PENUTUP	103
5.1 Kesimpulan	103
5.2 Keterbatasan Penelitian	106
5.3 Saran	107
DAFTAR RUJUKAN	
LAMPIRAN	

DAFTAR TABEL

	Halaman
1.1 Perkembangan ROA Pada Bank Umum Swasta Nasional Devisa	3
2.1 Perbandingan Penelitian Terdahulu	19
3.1 Total Asset Bank Swasta Nasional Devisa	41
3.2 Sampel Bank Swasta Nasional Devisa Berdasarkan Total Asset	42
4.1 Posisi LDR Sampel Penelitian	60
4.2 Posisi IPR Sampel Penelitian	61
4.3 Posisi NPL Sampel Penelitian	62
4.4 Posisi APB Sampel Penelitian	63
4.5 Posisi IRR Sampel Penelitian	64
4.6 Posisi PDN Sampel Penelitian	65
4.7 Posisi BOPO Sampel Penelitian	67
4.8 Posisi FBIR Sampel Penelitian	68
4.9 Posisi FACR Sampel Penelitian	69
4.10 Posisi ROA Sampel Penelitian	70
4.11 Analisa Regresi Liner Berganda	72
4.12 Hasil Perhitungan Uji F	76
4.13 Hasil Uji Parsial (Uji t)	79
4.14 Kesesuaian Hasil Penelitian dengan Teori	87

DAFTAR GAMBAR

	Halaman
2.1 Kerangka Pemikiran	34
3.1 Daerah Penerimaan /Penolakan H_0 Untuk Uji F	44
3.2 Daerah Penerimaan /Penolakan H_0 Untuk Uji t sisi kanan	46
3.3 Daerah Penerimaan /Penolakan H_0 Untuk Uji t sisi kiri	47
3.4 Daerah Penerimaan /Penolakan H_0 Untuk Uji t dua sisi	48
4.1 Daerah Penerimaan dan Penolakan Untuk Uji F	77
4.2 Daerah Penerimaan dan Penolakan H_0 Uji t Untuk Variabel LDR	80
4.3 Daerah Penerimaan dan Penolakan H_0 Uji t Untuk Variabel IPR	81
4.4 Daerah Penerimaan dan Penolakan H_0 Uji t Untuk Variabel NPL	81
4.5 Daerah Penerimaan dan Penolakan H_0 Uji t Untuk Variabel APB	82
4.6 Daerah Penerimaan dan Penolakan H_0 Uji t Untuk Variabel IRR	83
4.7 Daerah Penerimaan dan Penolakan H_0 Uji t Untuk Variabel PDN	84
4.8 Daerah Penerimaan dan Penolakan H_0 Uji t Untuk Variabel BOPO	85
4.9 Daerah Penerimaan dan Penolakan H_0 Uji t Untuk Variabel FBIR	85
4.10 Daerah Penerimaan dan Penolakan H_0 Uji t Untuk Variabel FACR	86



DAFTAR LAMPIRAN

- Lampiran 1 : Perhitungan LDR
- Lampiran 2 : Perhitungan IPR
- Lampiran 3 : Perhitungan NPL
- Lampiran 4 : Perhitungan APB
- Lampiran 5 : Perhitungan IRR
- Lampiran 6 : Perhitungan PDN
- Lampiran 7 : Perhitungan BOPO
- Lampiran 8 : Perhitungan FBIR
- Lampiran 9 : Perhitungan FACR
- Lampiran 10 : Perhitungan ROA
- Lampiran 11 : Hasil Analisis SPSS
- Lampiran 12 : Tabel Uji F
- Lampiran 13 : Tabel Uji t
- Lampiran 14 : Tren Suku Bunga
- Lampiran 15 : Tren Nilai Tukar



THE INFLUENCE OF LIQUIDITY, ASSET QUALITY, MARKET SENSITIVITY, EFFICIENCY, SOLVABILITY TOWARD ROA ON FOREIGN EXCHANGE NATIONAL PRIVATE BANK

NOFI KHUSNUL KHOTIMAH
STIE PERBANAS SURABAYA
E-mail: nofikhusnul@gmail.com
Jl. Nginden Semolo No. 34-36 Surabaya

ABSTRACT

This research aims to find out whether LDR, IPR, NPL, APB, IRR, PDN, BOPO, FBIR, and FACR have significant influence either simultaneously or partial. Sampels used in this research are Himpunan Saudara 1906, QNB Indonesia Bank, Artha Graha International Bank and HSBC Indonesia Bank.

This research uses population in Regional Development Bank. Sample is chosen based on sampling technique using purposive sampling. The used data variety is secondary data. The data collection method uses documentation. The technique of data analysis uses Multiple Regression Analysis.

Based on the calculation and hypothesis result is known that LDR, IPR, NPL, APB, IRR, PDN, BOPO, FBIR, and FACR towards ROA in a Foreign Exchange National Private Bank simultaneously have significant influence. LDR has insignificant positive influence. IPR has insignificant positive influence. NPL has insignificant positive influence. APB has insignificant negative influence. IRR has insignificant negative influence. PDN has significant positive influence. BOPO has significant negative influence. FBIR has insignificant positive influence, and FACR has insignificant positive influence.

Keywords: Foreign Exchange National Private Bank, Liquidity, Asset Quality, Market Sensitivity, Efficiency, Solvability