

**PENGARUH LIKUIDITAS, PROFITABILITAS, SOLVABILITAS DAN
AKTIVITAS TERHADAP HARGA SAHAM PERUSAHAAN
MANUFAKTUR YANG TERDAFTAR DI
BURSA EFEK INDONESIA (BEI)**

SKRIPSI

Diajukan untuk memenuhi salah satu syarat penyelesaian
Program Pendidikan Sarjana
Program Studi Manajemen



Oleh :

BAYU ARMANDA DWI RIZKYDIANTO

NIM : 2013210425

**SEKOLAH TINGGI ILMU EKONOMI PERBANAS
SURABAYA
2017**


**PENGARUH LIKUIDITAS, PROFITABILITAS, SOLVABILITAS DAN
AKTIVITAS TERHADAP HARGA SAHAM PERUSAHAAN
MANUFAKTUR YANG TERDAFTAR DI
BURSA EFEK INDONESIA (BEI)**

Diajukan Oleh:

BAYU ARMANDA DWI RIZKYDIANTO
2013210425

Skripsi ini telah dibimbing
dan dinyatakan siap diujikan

Dosen Pembimbing,
Tanggal : 29 September 2017



(Dr. Muazaroh, S.E., M.T)

SKRIPSI

**PENGARUH LIKUIDITAS, PROFITABILITAS, SOLVABILITAS DAN
AKTIVITAS TERHADAP HARGA SAHAM PERUSAHAAN
MANUFAKTUR YANG TERDAFTAR DI
BURSA EFEK INDONESIA (BEI)**

Diajukan oleh :

BAYU ARMANDA DWI RIZKYDIANTO

NIM : 2013210425


Dipertahankan di depan Tim Penguji
Dan dinyatakan Lulus Ujian Skripsi
Pada Tanggal 23 Agustus 2017

Tim Penguji

Ketua : (Dr. Dra. Ec. Wiwik Lestari M.Si)

Sekretaris : (Dr. Muazaroh, S.E.,M.T)

Anggota : (Linda Purnamasari, S.E., M.Si)



PERSETUJUAN SKRIPSI

Nama : Bayu Armanda Dwi Rizkydianto
Tempat, Tanggal Lahir : Surabaya, 10 Juni 1995
N.I.M : 2013210425
Jurusan : Manajemen
Program Pendidikan : Sarjana
Konsentrasi : Manajemen Keuangan
Judul : Pengaruh Likuiditas, Profitabilitas, Solvabilitas, dan Aktivitas terhadap Harga Saham Perusahaan Manufaktur yang terdaftar di Bursa Efek Indonesia (BEI)

Disetujui dan diterima baik oleh :

Dosen Pembimbing,
Tanggal: 29 September 2017

Ketua Program Studi Sarjana Manajemen,
Tanggal : 29 September 2017



(Dr. Muazaroh, S.E., M.T)



(Dr. Muazaroh, S.E., M.T)

MOTTO

*“ Ojo Sok gae Susah Ing Liyane, Opo Alane Gae
Seneng Ing Liyane ”*

PERSEMBAHAN

- 📄 Terimakasih banyak untuk Allah SWT, atas rahmat dan hidayahnya dan sebagai tempat ku mengadu segala keluh, kesah maupun mengucap syukur
- 📄 Terima kasih untuk Ibu, Bapak, Mbah Yut, Mbah kung, Mbak, Mas and Adlk yang sudah banyak memberikan doa, semangat dan suasana tawa saat dirumah yang bisa meringankan beban pikiran deadline, revisi dan sebagainya terima kasih banyak semoga Allah SWT membalas semua kebaikan yang telah dilakukan aamiin..
- 📄 Untuk keluarga besar Bapak BBG dan Ibu Sri terima kasih banyak untuk dukungan nasihat dan doanya yang selalu mengalir untukku, semoga Allah SWT membalas seluruh kebaikan yang telah dilakukan aamiin..
- 📄 Terimakasih banyak untuk Anggraeni Susanti yang selalu membantu memberikan masukan, nemenin aku ngrjain sampai lupa waktu pulang, dengerin semua keluh kesahku, selalu memberikan semangat dan yang selalu ada di sampingku terima kasih ya... 😊
- 📄 Untuk keluarga Prei Ruwet, terimakasih telah bersama menjadi teman seperjuangan, seperbingungan, seperpanikan selama masa duduk di bangku kuliah dan semoga disukseskan bersama kedepannya aamiin...

KATA PENGANTAR

Puji syukur kehadiran Allah SWT atas rahmat, hidayah, kemudahan dan pertolongan-Nya sehingga peneliti dapat menyelesaikan skripsi yang berjudul **“PENGARUH LIKUIDITAS, PROFITABILITAS, SOLVABILITAS, DAN AKTIVITAS TERHADAP HARGA SAHAM PERUSAHAAN MANUFAKTUR YANG TERDAFTAR DI BURSA EFEK INDONESIA”**

Skripsi ini disusun dan dibuat untuk memenuhi salah satu syarat penyelesaian program pendidikan strata satu jurusan manajemen di STIE Perbanas Surabaya. Dalam penulisan skripsi ini, peneliti telah banyak mendapatkan bantuan dari banyak pihak baik secara langsung maupun tidak langsung, sehingga pada kesempatan ini peneliti menyampaikan terima kasih kepada yang saya hormati :

1. Bapak Dr. Lutfi, S.E, M.Fin selaku ketua STIE Perbanas Surabaya.
2. Ibu Dr. Muazaroh, S.E, M.T selaku Ketua Program Sarjana Manajemen STIE Perbanas Surabaya dan selaku Dosen Pembimbing yang telah meluangkan waktu, pikiran serta tenaga untuk membantu serta membimbing dalam penyelesaian skripsi ini.
3. Bapak Mochamad Nurhadi S.kom., M.M selaku Dosen Wali yang telah memberikan arahan dan saran kepada peneliti selama studi di STIE Perbanas Surabaya.

4. Seluruh Dosen, Karyawan, Staff, dan Civitas akademika STIE Perbanas Surabaya yang telah memberikan banyak bekal ilmu pengetahuan.
5. Kedua orang tua saya serta keluarga yang selalu mendukung dan membimbing saya selama saya menyelesaikan studi.
6. Teman-teman saya yang tidak dapat saya sampaikan satu persatu yang selalu bersedia membantu dan menemani saya pada waktu bersamaan menyelesaikan studi di STIE Perbanas Surabaya.

Akhir kata saya ucapkan Alhamdulillah semoga Allah SWT selalu memberikan Rahmat serta hidayahnya kepada kita semua. Saya berharap semoga skripsi ini dapat bermanfaat bagi saya, pembaca, dan semua pihak yang berkepentingan.

Wassalamu`alaikum Wr.wb

Surabaya, September 2017

Bayu Armanda D.R

DAFTAR ISI

HALAMAN JUDUL	i
HALAMAN PERSETUJUAN SIAP DIUJI	ii
HALAMAN LULUS UJIAN SKRIPSI	iii
HALAMAN PENGESAHAN SKRIPSI	iv
HALAMAN MOTTO & PERSEMBAHAN	v
KATA PENGANTAR	vi
DAFTAR ISI	viii
DAFTAR TABEL	x
DAFTAR GAMBAR	xi
DAFTAR LAMPIRAN	xii
ABSTRAK	xiii
BAB I PENDAHULUAN	1
1.1 Latar Belakang Masalah	1
1.2 Rumusan Masalah	9
1.3 Tujuan Penelitian	9
1.4 Manfaat Penelitian	10
1.5 Sistematika Penulisan Proposal	11
BAB II TINJAUAN PUSTAKA	12
2.1 Penelitian Terdahulu	12
2.2 Landasan Teori	18
2.3 Kerangka Pemikiran	33
BAB III METODE PENELITIAN	34
3.1 Rancangan Penelitian	34
3.2 Batasan Penelitian	34
3.3 Identifikasi Variabel	35
3.4 Definisi Operasional dan Pengukuran Variabel	35
3.5 Populasi, Sampel dan Teknik Pengambilan Sampel	37
3.6 Data dan Metode Pengumpulan Data	38
3.7 Teknik Analisa Data	38
BAB IV GAMBARAN SUBYEK PENELITIAN DAN ANALISIS DATA	44
4.1 Gambaran Subyek Penelitian	44
4.2 Analisis Data	46
4.2.1 Analisis Deskriptif	46
4.2.2 Analisis Statistik	51
4.2.3 Pengujian Hipotesis	53
4.3 Pembahasan	57

BAB V PENUTUP.....	64
5.1 Kesimpulan	64
5.2 Keterbatasan Penelitian.....	65
5.3 Saran	65

DAFTAR RUJUKAN

LAMPIRAN



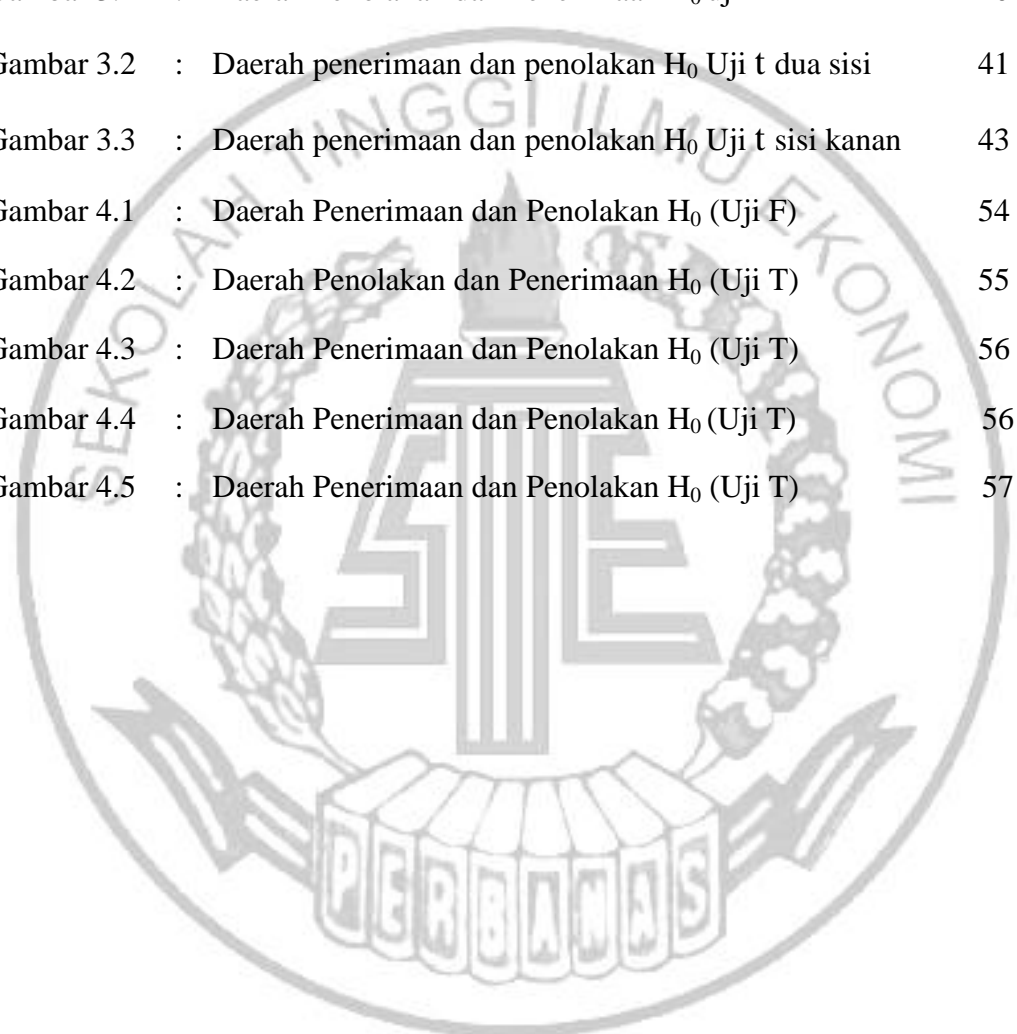
DAFTAR TABEL

	Halaman
Tabel 4.1 : Seleksi Berdasarkan Kriteria Pemilihan Sampel	45
Tabel 4.2 : Hasil Analisis Deskriptif	46
Tabel 4.3 : Hasil Analisis Regresi Linear Berganda	51
Tabel 4.4 : Hasil Uji Hipotesis	53



DAFTAR GAMBAR

	Halaman
Gambar 2.1 : Kerangka Pemikiran	33
Gambar 3.1 : Daerah Penolakan dan Penerimaan H_0 uji F	40
Gambar 3.2 : Daerah penerimaan dan penolakan H_0 Uji t dua sisi	41
Gambar 3.3 : Daerah penerimaan dan penolakan H_0 Uji t sisi kanan	43
Gambar 4.1 : Daerah Penerimaan dan Penolakan H_0 (Uji F)	54
Gambar 4.2 : Daerah Penolakan dan Penerimaan H_0 (Uji T)	55
Gambar 4.3 : Daerah Penerimaan dan Penolakan H_0 (Uji T)	56
Gambar 4.4 : Daerah Penerimaan dan Penolakan H_0 (Uji T)	56
Gambar 4.5 : Daerah Penerimaan dan Penolakan H_0 (Uji T)	57



DAFTAR LAMPIRAN

1. Lampiran 1 : Perhitungan *Current Ratio* (CR) Tahun 2013
2. Lampiran 2 : Perhitungan *Current Ratio* (CR) Tahun 2014
3. Lampiran 3 : Perhitungan *Current Ratio* (CR) Tahun 2015
4. Lampiran 4 : Hasil Perhitungan *Current Ratio* Tahun 2013-2015
5. Lampiran 5 : Perhitungan *Return on Equity* (ROE) Tahun 2013
6. Lampiran 6 : Perhitungan *Return on Equity* (ROE) Tahun 2014
7. Lampiran 7 : Perhitungan *Return on Equity* (ROE) Tahun 2015
8. Lampiran 8 : Hasil Perhitungan *Return on Equity* Tahun 2013-2015
9. Lampiran 9 : Perhitungan *Debt to Equity Ratio* (DER) Tahun 2013
10. Lampiran 10 : Perhitungan *Debt to Equity Ratio* (DER) Tahun 2014
11. Lampiran 11 : Perhitungan *Debt to Equity Ratio* (DER) Tahun 2015
12. Lampiran 12 : Hasil Perhitungan *Debt to Equity Ratio* Tahun 2013-2015
13. Lampiran 13 : Perhitungan *Total Asset Turn Over* (TATO) Tahun 2013
14. Lampiran 14 : Perhitungan *Total Asset Turn Over* (TATO) Tahun 2014
15. Lampiran 15 : Perhitungan *Total Asset Turn Over* (TATO) Tahun 2015
16. Lampiran 16 : Perhitungan *Total Asset Turn Over* Tahun 2013-2015
17. Lampiran 17 : Deviden Perusahaan Tahun 2013-2015
18. Lampiran 18 : Harga Saham Perusahaan manufaktur Tahun 2013-2016
19. Lampiran 19 : Hasil Perhitungan Harga Saham (*return*) Tahun 2013-2016
20. Lampiran 20 : Hasil Uji Statistik *Multiple Regression Analysis* (MRA)

**RELATIONS OF LIQUIDITY, PROFITABILITY, SOLVENCY, AND DEVELOPMENT
ACTIVITIES ON STOCK PRICES (EVIDENCE ON LISTED MANUFACTURE
COMPANIES IN BEI)**

**BAYU ARMANDA D.R
2013210425**

**Email: 2013210425@students.perbanas.ac.id
STIE PERBANAS SURABAYA**

ABSTRACT

This research examines about the influence of liquidity, profitability, solvency, and development activities on stock prices at listed manufacture companies in indonesian stock market from 2013 to 2015. This study uses quantitative methods. The data collection uses secondary methods with documentation technique. The result of this research are current ratio has non- significant-negative relations to stock price; Return on Equity and Debt to Equity Ratio have non-significant and negative relations to stock price; and total asset turn over has significant-positive relations on stock price. This research has the limitations of having to store data that exceeds the description for normal distributed dan the time period is too short. So, for the further research can add the study period.

Keyword : *Quantitative Research, Liquidity, Profitability, Solvency, and activities Manufacture Company.*

**PENGARUH LIKUIDITAS, PROFITABILITAS, SOLVABILITAS DAN
AKTIVITAS TERHADAP HARGA SAHAM PERUSAHAAN
MANUFAKTUR YANG TERDAFTAR DI
BURSA EFEK INDONESIA (BEI)**

**BAYU ARMANDA D.R
2013210425**

**Email: 2013210425@students.perbanas.ac.id
STIE PERBANAS SURABAYA**

ABSTRAK

Penelitian ini meneliti tentang pengaruh likuiditas, profitabilitas, solvabilitas, dan aktivitas pengembangan terhadap harga saham pada perusahaan manufaktur yang terdaftar di Bursa Efek Indonesia dari tahun 2013 sampai 2015. Penelitian ini menggunakan metode kuantitatif. Pengumpulan data menggunakan metode sekunder dengan teknik dokumentasi. Hasil penelitian ini adalah rasio lancar memiliki hubungan negatif yang tidak signifikan terhadap harga saham; *Return on Equity* dan *Debt to Equity Ratio* memiliki hubungan yang tidak signifikan dan negatif terhadap harga saham dan total turnover aset memiliki hubungan positif yang signifikan terhadap harga saham. Penelitian ini memiliki keterbatasan untuk menyimpan data yang melebihi deskripsi untuk distribusi normal karena jangka waktunya terlalu singkat. Jadi, untuk penelitian selanjutnya bisa menambah jangka waktu penelitian.

Kata Kunci: Penelitian Kuantitatif, Likuiditas, Profitabilitas, Solvabilitas, dan Aktivitas Perusahaan Manufaktur.