

**ANALISIS RASIO KEUANGAN BERDASARKAN RASIO LIKUIDITAS,  
SOLVABILITAS DAN PROFITABILITAS PADA BULOG DIVISI  
REGIONAL JAWA TIMUR**

**TUGAS AKHIR**

Diajukan untuk Memenuhi Salah Satu Syarat Penyelesaian  
Program Pendidikan Diploma 3  
Program Studi Akuntansi



Oleh :

**BAGAS HARYO NUGROHO**

**NIM : 2016410589**

**SEKOLAH TINGGI ILMU EKONOMI PERBANAS SURABAYA**

**SURABAYA**

**2019**

**HALAMAN PERSETUJUAN SIAP DIUJI**


**ANALISIS RASIO KEUANGAN BERDASARKAN RASIO LIKUIDITAS,  
SOLVABILITAS DAN PROFITABILITAS PADA BULOG DIVISI  
REGIONAL JAWA TIMUR**

Diajukan oleh :

**BAGAS HARYO NUGROHO  
NIM : 2016410589**

Tugas Akhir ini telah dibimbing  
dan dinyatakan siap diujikan

Dosen Pembimbing,  
Tanggal : 19 Agustus 2019



**(Riski Aprillia Nita, S.E., M.A)**  
**NIDN. 0720048603**

**HALAMAN LULUS UJIAN TUGAS AKHIR**

**TUGAS AKHIR**

**ANALISIS RASIO KEUANGAN BERDASARKAN RASIO LIKUIDITAS,  
SOLVABILITAS DAN PROFITABILITAS PADA BULOG DIVRE  
REGIONAL JAWA TIMUR**

Disusun oleh

**BAGAS HARYO NUGROHO**  
**NIM : 2016410589**


Dipertahankan di depan Tim Penguji  
dan dinyatakan Lulus Ujian Tugas Tugas Akhir  
pada tanggal 20 Agustus 2019

Tim Penguji

Ketua : Nurul Hasanah Uswati Dewe SE, M.Si., CTA

Sekretaris : Riski Aprilia Nita, S.E., M.A

Anggota : Titis Puspitaningrum Dewi Kartika. S.Pd., MSA



## HALAMAN PENGESAHAN TUGAS AKHIR

Nama : Bagas Haryo Nugroho  
Tempat, Tanggal Lahir : Surabaya, 8 Januari 1998  
N.I.M : 2016410589  
Program Studi : Akuntansi  
Program Pendidikan : Diploma 3  
Judul : Analisis Rasio Keuangan Berdasarkan Rasio  
Likuiditas, Solvabilitas Dan Profitabilitas Pada  
Bulog Divisi Regional Jawa Timur

Disetujui dan diterima baik oleh :

Ketua Program Studi Diploma 3  
Tanggal : 29 Oktober 2019

Dosen Pembimbing,  
Tanggal : 29 Oktober 2019

  
(Dr. Kantsar R. Salman, SE, MSA, Ak. BKP, SAS, CA, AWP.)

  
(Riski Aprillia Nita, S.E., M.A.)  
NIDN. 0720048603

## MOTTO & PERSEMBAHAN

Motto:

“Orang bodoh itu tidak banyak mikir, yang penting terus melangkah. Sedangkan orang pintar kebanyakan mikir tapi tidak pernah melangkah.”

Tugas Akhir ini kupersembahkan kepada:

1. Allah SWT, yang selalu menampung semua keluh kesah dan doa-doa saya, selalu membukakan jalan untuk saya, selalu meridhoi setiap usaha dan kegiatan saya dan selalu ada untuk saya.
2. Papa dan Mama yang tidak pernah lelah untuk selalu mendoakan, menenangkan, mendengarkan keluhan saya serta memberikan semangat dalam mengerjakan Tugas Akhir ini.
3. Tiara Rachmadia Sari dan Andhina Syafira Rachmawati selaku kakak kandung yang selalu memberikan semangat dan membimbing saya untuk mengerjakan Tugas Akhir
4. Rifqy Indra Dermawan selaku adek saya yang selalu membuat saya semangat mengerjakan Tugas Akhir karena kelucuannya.
5. Ibu Riski Aprillia Nita, S.E., M.A selaku Dosen Pembimbing yang sabar dalam membimbing saya dan selalu memberikan masukan dalam Tugas Akhir.
6. Dosen-dosen D3 Akuntansi yang selalu memberikan ilmu, berbagi cerita dan pengalaman, memberikan dorongan, motivasi serta nasehat-nasehat yang sangat membangun kepada saya selama 3 Tahun ini.
7. Lilis Kartika Pambudi terimakasih sudah jadi teman terbaik saya yang selalu mengingatkan saya untuk hal yang baik, sabar menghadapi tingkah lakuku yang terkadang membuat marah, selalu mensupport segala kegiatan yang saya lakukan, mengingatkan saya untuk tidak malas mengerjakan Tugas Akhir, selalu membantu saya mengerjakan tugas. Doa ku semoga kamu menjadi seseorang yang sabar dan baik sesama manusia, selalu ada

disampingku, mengingatkanku, memberikan dukungan dan motivasi setiap harinya.

8. Teman D3 Akuntansi STIE Perbanas Surabaya 2016. Terimakasih atas canda dan tawamu yang kalian berikan selama 3 tahun ini, hampir setiap hari kita ketemu mulai dari pagi hingga malam, banyak sekali kejadian yang kita lewati bersama selama kita kenal, sedih, susah, senang, perdebatan, tangisan telah kita lewati bersama selama ini. Selamat dan sukses kalian semua, doa ku semoga ilmu yang kalian dapatkan bisa berguna di lingkungan kerja nanti.
9. Sahabat online saya yang selalu membuat saya terhibur karena tingkah laku dan kelucuan mereka yang buat saya jadi moodboster.



**ALMAMATERKU TERCINTA  
STIE PERBANAS SURABAYA**

**2019**

## KATA PENGANTAR

Puji syukur mahasiswa panjatkan kehadirat Allah SWT karena berkat Rahmat dan Karunia-Nya mahasiswa dapat menyelesaikan Tugas Akhir pada “Perum Bulog Divisi Regional Jawa Timur” ini. Shalawat berserta salam semoga senantiasa terlimpah curahkan kepada Nabi Muhammad SAW, kepada keluarganya, para sahabatnya, hingga kepada umatnya hingga akhir zaman, amin.

Penulisan Tugas Akhir pada “Perum Bulog Divisi Regional Jawa Timur” ini diajukan untuk memenuhi salah satu syarat untuk menyelesaikan Program Studi Diploma 3 STIE Perbanas Surabaya. Dalam penulisan Tugas Akhir ini tidak lepas dari hambatan dan kesulitan, namun berkat bimbingan, bantuan, nasihat dan saran serta kerjasama dari berbagai pihak, segala hambatan tersebut akhirnya dapat diatasi dengan baik.

Selanjutnya, dalam penulisan Tugas Akhir pada “Perum Bulog Divisi Regional Jawa Timur” ini tidak terlepas dari bantuan berbagai pihak. Oleh karena itu dalam kesempatan ini mahasiswa dengan senang hati menyampaikan terima kasih kepada :

1. Bapak Dr. Yudi Sutarso, SE., M.Si selaku Ketua STIE Perbanas Suarabaya atas kesempatan, fasilitas, rekomendasi yang telah diberikan untuk menempuh studi pada jenjang D3.
2. Bapak Kautsar Riza Salman, SE., Ak., M.SA., Ak., CA., BKP., SAS. CA. AWP. selaku Ketua Program Studi D3 dan Bapak Fuad Armansyah, SE., M.Si. selaku Sekretaris Program D3 STIE Perbanas Surabaya yang telah memberikan dorongan, dukungan, dan pelayanan selama

menempuh studi D3 di STIE Perbanas Surabaya, dan mengesahkan secara resmi Tugas Akhir pada “Perum Bulog Divisi Regional Jawa Timur”.

3. Bapak Erwin Pratomo Nugroho, S.E., M.A selaku Kepala Bag. Akuntansi yang telah bersedia dalam melakukan wawancara seputar perusahaan khususnya dalam masalah keuangan dan memberikan data yang dibutuhkan, memberikan bimbingan dan arahan selama melakukan penelitian di perusahaan.
4. Bapak Hariadi Yutanto, S.Kom., M.Kom. selaku dosen wali yang telah membimbing dan memberikan nasehat-nasehat kepada saya selama menjalani studi di prodi D3 STIE Perbanas Surabaya.
5. Ibu Riski Aprillia Nita, S.E., M.A selaku dosen pembimbing yang telah meluangkan banyak waktunya dan dengan penuh kesabaran memberikan bimbingan, arahan, saran, dan motivasi dalam proses penulisan Tugas Akhir sehingga dapat terselesaikan dengan baik.
6. Bapak dan Ibu selaku Tim Penguji pada ujian tugas akhir yang dengan penuh kesabaran memberikan masukan dalam memperbaiki hasil tugas akhir kami.
7. Bapak dan Ibu Dosen Pengajar pada program Studi D3 STIE Perbanas Surabaya yang dengan penuh kesabaran memberikan ilmunya selama 3 Tahun.
8. Teman-teman D3 Akuntansi atas bantuan dan saran yang telah diberikan kepada mahasiswa.




9. Berbagai pihak yang telah memberikan bantuan dan dorongan kepada mahasiswa dalam menyelesaikan Tugas Akhir pada “Perum Bulog Divisi Regional Jawa Timur”.

Semoga Allah SWT senantiasa memberikan balasan dan Ridho-Nya atas segala bantuan yang telah diberikan. Demi perbaikan selanjutnya, saran dan kritik yang membangun akan mahasiswa terima dan semoga laporan ini dapat bermanfaat bagi kami semua.

Surabaya, Agustus 2019

Penulis



## **ABSTRAK/RINGKASAN**

### **ANALISIS RASIO KEUANGAN BERDASARKAN RASIO LIKUIDITAS, SOLVABILITAS DAN PROFITABILITAS PADA BULOG DIVISI REGIONAL JAWA TIMUR**

**Bagas Haryo Nugroho**

**2016410589**

[2016410589@students.perbanas.ac.id](mailto:2016410589@students.perbanas.ac.id)

**STIE Perbanas Surabaya**

#### **ABSTRAK**

Penelitian Tugas Akhir (TA) dilakukan di Perum Bulog Divisi Regional Jawa Timur Kota Surabaya merupakan obyek penelitian. Tujuan dari penelitian ini adalah untuk menganalisis kinerja keuangan Perum Bulog Divisi Regional Jawa Timur yang ditinjau dari rasio likuiditas, solvabilitas dan profitabilitas tahun 2015 - 2017. Adapun tujuan yang ingin dicapai dari penelitian adalah untuk mengetahui kemajuan atau kemunduran kinerja perusahaan dari periode satu ke periode berikutnya. Metode penelitian yang digunakan adalah menggunakan pendekatan kualitatif dengan penelitian deskriptif yang dilakukan dengan menggunakan perhitungan data sekunder yang diperoleh dari laporan neraca dan laporan laba rugi perusahaan selama dua tahun yaitu tahun 2015 - 2017. Teknik pengumpulan data yang digunakan yaitu dokumentasi dan wawancara berstruktur. Berdasarkan penelitian tersebut dihasilkan beberapa hal diantaranya Perum Bulog Divisi Regional Jawa Timur memiliki kinerja yang cukup baik berdasarkan rasio likuiditas, rasio solvabilitas dan rasio profitabilitas. Rasio Likuiditas dan Solvabilitas Perum Bulog Divisi Regional Jawa Timur dapat dikatakan baik karena telah mencapai standar rasio, namun berdasarkan Rasio Profitabilitas dikatakan tidak baik disebabkan penjualan dan pendapatan berkurang pada setiap bulannya.

**Kata Kunci:** analisis laporan keuangan, rasio likuiditas, rasio solvabilitas, rasio profitabilitas

## ABSTRACT

Final Assignment Research (TA) conducted at the Bureau of Logistics East Java Regional Division of Surabaya City is the object of research. The purpose of this study is to analyze the financial performance of the East Java Regional Division of the Bureau of Logistics in terms of liquidity ratios, solvency and profitability in 2015 - 2017. The objectives to be achieved from the research are to determine the progress or setback of the company's performance from period one to the next period . The research method used is to use a qualitative approach with descriptive research conducted using secondary data calculations obtained from the balance sheet and income statement for two years, namely 2015 - 2017. Data collection techniques used are structured documentation and interviews. Based on this research, several things were produced, including the East Java Regional Division's Bureau of Logistics, Bulog, which performed quite well based on liquidity ratios, solvency ratios and profitability ratios. Liquidity Ratios and Solvability Perum Bulog East Java Regional Division can be said to be good because it has reached the standard ratio, but based on the Profitability Ratios said to be not good due to sales and income decreases every month.

Keywords: financial statement analysis, liquidity ratio, solvency ratio, profitability ratio

## DAFTAR ISI

	Halaman
HALAMAN JUDUL .....	i
HALAMAN PERSETUJUAN SIAP DIUJI .....	ii
HALAMAN LULUS UJIAN TUGAS AKHIR .....	iii
HALAMAN PENGESAHAN TUGAS AKHIR .....	iv
MOTTO & PERSEMBAHAN .....	v
KATA PENGANTAR .....	vii
ABSTRAK .....	x
ABSTRACT .....	xi
DAFTAR ISI .....	xii
DAFTAR TABEL .....	xiv
DAFTAR GAMBAR .....	xv
DAFTAR LAMPIRAN .....	xvi
BAB I      PENDAHULUAN .....	1
1.1 Latar Belakang Masalah .....	1
1.2 Perumusan Masalah .....	3
1.3 Tujuan Penelitian .....	4
1.4 Manfaat Penelitian .....	4
BAB II     TINJAUAN PUSTAKA .....	6
2.1 Definisi dan Karakteristik Laporan Keuangan .....	6
2.2 Analisis Laporan Keuangan .....	13
2.3 Kinerja Keuangan .....	17
2.4 Analisis Rasio Keuangan .....	21
BAB III    METODE PENELITIAN .....	36
3.1 Desain Penelitian .....	36
3.2 Batasan Penelitian .....	37
3.3 Data dan Metode Pengumpulan Data .....	37
3.4 Teknik Analisis Data .....	39
BAB IV    HASIL DAN PEMBAHASAN .....	41
4.1 Gambaran Subyek Penelitian .....	41
4.1.1 Sejarah Singkat Perusahaan .....	31
4.1.2 Visi dan Misi .....	43
4.1.3 Struktur Organisasi .....	43
4.1.4 <i>Job Description</i> .....	44
4.1.5 Profil Usaha .....	50

	4.2 Hasil Penelitian .....	51
	4.3 Pembahasan .....	70
BAB V	PENUTUP .....	81
	5.1 Simpulan .....	81
	5.2 Saran dan Implikasi Penelitian .....	83

DAFTAR RUJUKAN  
LAMPIRAN



## DAFTAR TABEL

	Halaman
Tabel 4. 1 Hasil Perhitungan Rasio Lancar	52
Tabel 4. 2 Hasil Perhitungan Rasio Sangat Lancar	54
Tabel 4. 3 Hasil Perhitungan Rasio Kas	56
Tabel 4. 4 Hasil Perhitungan Rasio Utang Terhadap Modal	58
Tabel 4. 5 Hasil Perhitungan Rasio Utang Terhadap Aset	61
Tabel 4. 6 Hasil Perhitungan Rasio Laba Operasional Terhadap Kewajiban	63
Tabel 4. 7 Hasil Perhitungan Margin Laba Kotor	66
Tabel 4. 8 Hasil Perhitungan Margin Laba Operasional	68
Tabel 4. 9 Hasil Analisis Deskriptif Rasio Keuangan Likuiditas	71
Tabel 4. 10 Hasil Analisis Deskriptif Rasio Keuangan Solvabilitas	75
Tabel 4. 11 Hasil Analisis Deskriptif Rasio Keuangan Profitabilitas	78

## DAFTAR GAMBAR

	Halaman
Gambar 4. 1 Struktur Organisasi	44
Gambar 4. 2 Grafik <i>Trend</i> Rasio Lancar	71
Gambar 4. 3 Grafik <i>Trend</i> Rasio Sangat Lancar	73
Gambar 4. 4 Grafik <i>Trend</i> Rasio Kas	74
Gambar 4. 5 Grafik <i>Trend</i> Rasio Total Utang Terhadap Modal	75
Gambar 4. 6 Grafik <i>Trend</i> Rasio Total Utang Terhadap Aset	76
Gambar 4. 7 Grafik <i>Trend</i> Rasio Laba Operasional Terhadap Kewajiban	77
Gambar 4. 9 Grafik <i>Trend</i> Rasio Margin Laba Kotor	78
Gambar 4. 9 Grafik <i>Trend</i> Rasio Margin Laba Operasional	79

## DAFTAR LAMPIRAN

Lampiran 1 : Surat Keterangan Hasil Penelitian dari Perusahaan

Lampiran 2 : Hasil Turnitin

Lampiran 3 : Hasil Wawancara

Lampiran 4 : Surat Pernyataan Bebas Plagiasi

Lampiran 5 : Dokumen / Laporan dari Subjek Penelitian

Lampiran 6 : Berita Acara Perbaikan Tugas Akhir

