

ANALISIS WORKING CAPITAL TO TOTAL ASSETS, CURRENT LIABILITY TO INVENTORY, OPERATING INCOME TO TOTAL LIABILITIES, TOTAL ASSETS TURNOVER, NET PROFIT MARGIN DAN GROSS PROFIT MARGIN TERHADAP PERTUMBUHAN LABA PADA PERUSAHAAN *FOOD AND BEVERAGE* TAHUN 2010 SAMPAI 2014 YANG TERDAFTAR DI BEI

SKRIPSI

Diajukan untuk Memenuhi Salah Satu Syarat Penyelesaian Program
Pendidikan Sarjana Jurusan Akuntansi



Disusun Oleh :

Denny Eryanto Pribadi

2010310186

**SEKOLAH TINGGI ILMU EKONOMI PERBANAS
SURABAYA**

2015

ANALISIS WORKING CAPITAL TO TOTAL ASSETS, CURRENT LIABILITY TO INVENTORY, OPERATING INCOME TO TOTAL LIABILITIES, TOTAL ASSETS TURNOVER, NET PROFIT MARGIN DAN GROSS PROFIT MARGIN TERHADAP PERTUMBUHAN LABA PADA PERUSAHAAN *FOOD AND BEVERAGE* 2010 SAMPAI 2014 YANG TERDAFTAR DI BEI

Diajukan oleh :


DENNY ERYANTO PRIBADI

2010310186

Skripsi ini telah dibimbing dan dinyatakan siap diujikan

Dosen pembimbing,

Tanggal: 25-10-2015


(Pepie Diptyana, S.E., Ak. M.Si.)

SKRIPSI

**ANALISIS WORKING CAPITAL TO TOTAL ASSETS, CURRENT
LIABILITY TO INVENTORY, OPERATING INCOME TO TOTAL
LIABILITIES, TOTAL ASSETS TURNOVER, NET PROFIT MARGIN
DAN GROSS PROFIT MARGIN TERHADAP PERTUMBUHAN LABA
PADA PERUSAHAAN *FOOD AND BEVERAGE* 2010 SAMPAI 2014
YANG TERDAFTAR DI BEI**

Disusun oleh :

DENNY ERYANTO PRIBADI

2010310186

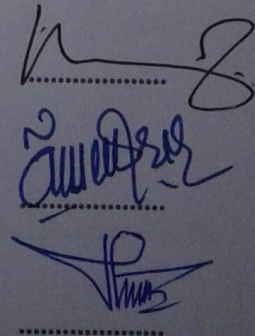
Dipertahankan di depan Tim Penguji dan
dinyatakan lulus pada tanggal *11 September 2015*

Tim Penguji

Ketua : Nanang Shonhadji SE,Ak,M.Si, CA.

Sekretaris : Erida Herlina SE,M.Si.

Anggota : Dra. Nur Suci I. Mei Murni, ak., M.M.

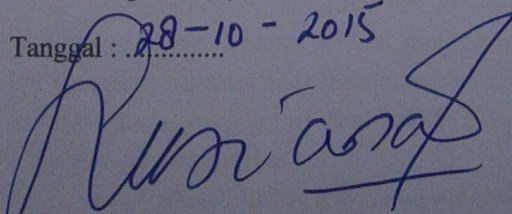


PENGESAHAN SKRIPSI


Nama : Denny Eryanto Pribadi
Tempat, tanggal lahir : Surabaya, 23 Desember 1991
N.I.M. : 2010310186
Jurusan : Akuntansi
Program Pendidikan : Strata 1
Konsentrasi : Akuntansi Manajemen
Judul : Analisis Working Capital to Total Assets, Current Liability to Inventory, Operating Income to Total Liabilities, Total Assets Turnover, Net Profit Margin dan Gross Profit Margin Terhadap Pertumbuhan Laba pada Perusahaan *Food and Beverage* Tahun 2010 sampai 2014 yang Terdaftar di BEI.

Disetujui dan diterima baik oleh :

Ketua Program Sarjana Akuntansi

Tanggal : 28-10-2015

(Luciana Spica Almia, S.E., M.Si., CFP)

Dosen pembimbing,

Tanggal : 25-10-2015

(Pepie Diptyana, S.E., Ak. M.Si.)

MOTTO DAN PERSEMBAHAN

Yang utama dari segalanya..

Sembah sujud serta syukur kepada Allah SWT. Taburan cinta dan kasih sayang-Mu telah memberikanku kekuatan, membekaliku dengan ilmu serta memperkenalkanku dengan cinta. Atas karunia serta kemudahan yang engkau berikan akhirnya skripsi ini dapat terselesaikan.

Tak lupa saya persembahkan karya ini kepada orang yang sangat membantu sekali dalam penyusunan skripsi ini.

Untuk kalian yang memberikan kasih sayang yang tidak berkesudahan.

Sebagai bukti bakti, hormat dan rasa terima kasih yang tiada terhingga kupersembahkan karya kecil ini kepada ayah dan ibu yang telah memberikan kasih sayang, dukungan dan cinta yang tiada terhingga. Semoga ini menjadi langkah awal untuk membuat ayah dan ibu bahagia karena selama ini belum bisa berbuat lebih dari ini. Untuk ayah dan ibu yang selalu memberikan motivasi dan kasih sayangnya serta mendoakan ku menjadi pribadi yang baik. Sekali lagi terima kasih untuk ayah dan ibu.

Untuk kamu yang selalu membantuku untuk tidak menyerah.

Sebagai tanda kasihku, saya persembahkan karya kecil ini untukmu. Karena telah memberikan dukungan ketika saya berada dalam keputusasaan. Terima kasih atas kasih sayang, perhatian dan dukungan yang telah memberikan semangat baru untuk dapat menyelesaikan tugas akhir ini. Sekali lagi terima kasih untuk Aulia Rahma.

Untuk kalian yang tak bosannya untuk memberikan ku dukungan.

Sebagai ucapan terima kasihku, mengingatkanku untuk tidak mudah menyerah. Terima kasih atas bantuan, doa, nasehat, hiburan, traktiran dan semangat yang kalian berikan selama pengerjaan skripsi ini. Yang membuat saya semakin terpacu untuk segera menyelesaikan skripsi ini. Terima kasih atas M. Farid Alfian dan Achmad S. Iqbal.

Untuk dosen pembimbing tugas akhir yang tak

Terima kasih atas untuk ibu Pepie selaku dosen pembimbing tugas akhir saya, terima kasih banyak karena dengan sabar membimbing skripsi saya selama ini. Tak akan pernah saya lupa atas bantuan dan kesabaran ibu ini. Serta tak lupa seluruh dosen yang telah membekali saya ilmu selama berada di perkuliahan. Terima kasih semuanya.

Terimakasih untuk staff akademik atas bantuan yang telah diusahakan agar skripsi saya dapat berjalan dengan lancar, tanpa mereka skripsi ini tidak akan selesai sebagaimana mestinya. Terimakasih banyak bantuan dan kerja samanya selama ini. Serta semua pihak yang telah membantu penyelesaian tugas akhir ini yang tidak bisa disebutkan penulis satu persatu.

KATA PENGANTAR

Dengan mengucap puji syukur ke hadirat Allah SWT atas segala rahamat, karunia serta petunjuknya, maka selesailah penyusunan skripsi yang diberi judul : “Analisis Working Capital to Total Assets, Current Liability to Inventory, Operating Income to Total Liabilities, Total Assets Turnover, Net Profit Margin dan Gross Profit Margin Terhadap Pertumbuhan Laba pada Perusahaan *Food and Beverage* Tahun 2010 sampai 2014 yang Terdaftar di BEI”.

Sebagai salah satu syarat untuk menyelesaikan studi fakultas ekonomi (jurusan Akuntansi) pada Sekolah Tinggi Ilmu Ekonomi (STIE) Perbanas Surabaya.

Menyadari akan kurangnya yang ada pada penulis didalam penyusunan skripsi ini, maka usaha penulisan skripsi tentu tidak akan berhasil tanpa adanya bantuan dari berbagai pihak. Oleh karena itu pada kesempatan yang baik ini perkenankanlah penulis menyampaikan ucapan terimakasih yang tak terhingga kepada yang terhormat :


1. Bapak Lutfi, SE., M.Fin selaku rektor Sekolah Tinggi Ilmu Ekonomi Perbanas Surabaya.
2. Ibu Luciana Spica Almilia, S.E., M.Si., CFP selaku ketua jurusan program studi akuntansi Sekolah Tinggi Ilmu Ekonomi Perbanas Surabaya.
3. Ibu Pepie Diptyana, S.E., Ak. M.Si. selaku dosen pembimbing yang telah berupaya dengan penuh kesabaran dan perhatian serta kesediaannya meluangkan waktu untuk membimbing, memeriksa dan menyetujui skripsi ini.
4. Bapak dan ibu dosen Sekolah Tinggi Ilmu Ekonomi Perbanas Surabaya yang telah banyak memberikan bekal ilmu pengetahuan kepada penulis.
5. Ayah dan ibu serta saudara-saudara kandung yang telah mendoakan dan memberikan dorongan baik moril maupun materiil dalam menyelesaikan skripsi ini.
6. Rekan-rekan yang telah mendukung penulis dalam memberikan sarana dan prasarana yang tidak dapat penulis sebutkan satu persatu didalam penulisan skripsi ini.

7. Semua staff Sekolah Tinggi Ilmu Ekonomi Perbanas Surabaya, yang telah membantu penulis dalam hal administratif maupun akademik demi lancarnya (jalannya penyusunan) skripsi ini.

Akhir kata, penulis berharap semoga dengan apa yang telah tertuang dalam skripsi ini dapat bermanfaat bagi semua pihak yang membutuhkan.

Sidoarjo, 20 Oktober 2015

Penulis



Denny Eryanto Pribadi

DAFTAR ISI

	Halaman
HALAMAN JUDUL	i
HALAMAN SIAP DIUJI	ii
HALAMAN LULUS UJIAN SKRIPSI	iii
HALAMAN PENGESAHAN SKRIPSI	iv
HALAMAN MOTTO & PERSEMBAHAN	v
KATA PENGANTAR	vi
DAFTAR ISI	viii
DAFTAR TABEL	x
DAFTAR GAMBAR	xi
DAFTAR LAMPIRAN	xii
ABSTRACT	xiii
BAB I PENDAHULUAN	1
1.1 Latar Belakang Masalah	1
1.2 Perumusan Masalah	7
1.3 Tujuan Penelitian	7
1.4 Manfaat Penelitian	8
1.5 Sistematika Penulisan.....	9
BAB II TINJAUAN PUSTAKA	10
2.1 Penelitian Terdahulu	10
2.2 Landasan Teori	17

2.3 Kerangka Pemikiran Skripsi	27
2.4 Pengembangan Hipotesis	27
BAB III METODE PENELITIAN	32
3.1 Rancangan Penelitian	32
3.2 Batasan Penelitian	32
3.3 Identifikasi Variabel	32
3.4 Definisi Operasional dan Pengukuran Variabel	33
3.5 Populasi dan Teknik Penelitian Pengumpulan Sampel	35
3.6 Teknik Penelitian	37
BAB IV GAMBARAN SUBYEK PENELITIAN DAN ANALISIS DATA.....	43
4.1 Gambaran Subyek Penelitian	43
4.2 Analisis Data	44
4.3 Pembahasan	75
BAB V PENUTUP	83
5.1 Kesimpulan	83
5.2 Keterbatasan Penelitian	84
5.3 Saran	85

DATAR PUSTAKA

LAMPIRAN

DAFTAR TABEL

	Halaman
Tabel 2.1 : Persamaan dan perbedaan penelitian terdahulu	17
Tabel 3.1 : Pengambilan keputusan ada tidaknya autokorelasi	40
Tabel 4.1 : Seleksi sampel	43
Tabel 4.2 : Tingkat WCTA	45
Tabel 4.3 : Tingkat CLI	46
Tabel 4.4 : Tingkat OITL	48
Tabel 4.5 : Tingkat TAT	49
Tabel 4.6 : Tingkat NPM	51
Tabel 4.7 : Tingkat GPM	53
Tabel 4.8 : Tingkat pertumbuhan laba	54
Tabel 4.9 : Hasil uji normalitas	56
Tabel 4.10 : Nilai variance inflation factor	58
Tabel 4.11 : Batas-batas daerah test Durbin Watson	60
Tabel 4.12 : Hasil uji regresi berganda	63
Tabel 4.13 : Hasil uji F	66
Tabel 4.14 : Hasil uji koefisien detrminasi	68
Tabel 4.15 : Hasil uji pasrial masing-masing variabel	70
Tabel 4.16 : Koefisien korelasi dan determinasi parsial	75

DAFTAR GAMBAR

	Halaman
Gambar 2.1 : Kerangka Pemikiran	27
Gambar 4.1 : Grafik Pengujian Normalitas Data	57
Gambar 4.2 : Kurva Grafik Nilai Durbin Watson	60
Gambar 4.3 : Grafik Heteroskedaktisitas	61
Gambar 4.4 : Daerah Penerimaan dan Penolakan Ho untuk Uji F	66
Gambar 4.5 : Daerah Penerimaan dan Penolakan Ho Variabel WCTA	70
Gambar 4.6 : Daerah Penerimaan dan Penolakan Ho Variabel CLI	70
Gambar 4.7 : Daerah Penerimaan dan Penolakan Ho Variabel OITL ..	71
Gambar 4.8 : Daerah Penerimaan dan Penolakan Ho Variabel TAT ...	72
Gambar 4.9 : Daerah Penerimaan dan Penolakan Ho Variabel NPM ..	72
Gambar 4.10 : Daerah Penerimaan dan Penolakan Ho Variabel GPM ..	73

DAFTAR LAMPIRAN

- Lampiran 1 : Tabel Perhitungan Data
- Lampiran 2 : Hasil Uji Regresi
- Lampiran 3 : List Perusahaan *Food and Beverage*

Analysis of Working Capital to Total Assets, Current Liability to Inventory, Operating Income to Total Liabilities, Total Assets Turnover, Net Profit Margin and Gross Profit Margin on Growth Profit in Food and Beverage Year 2010 to 2014 Listed on the Stock Exchange.

Denny Eryanto Pribadi
STIE Perbanas Surabaya
Email : eryanto75@gmail.com

ABSTRACT

This study aims to examine the significance of the effect of variable influences WCTA, CLI, OITL, TAT, NPM and GPM profit growth. The population used in this study is a company engaged in the field of food and beverages in the indonesia Stock Exchange ny 17 companies. The analysis techniques used is multiple regression analysis.

The test result show the influences of variables simultaneously WCTA, CLI, OITL, TAT, NPM and GPM together against the profit growth are significant. These result are supported by acquisition of the correlation coefficient of 66.0%, which shows the relationship beetween these variables together against the growth rate of profit has close relationship. While the partial test result showed WCTA, NPM and GPM showed significant effect on profit growth. While the CLI, OITL and TAT showed no significant effect on profit growth.

Variables that a dominant influence on profit growth is NPM because it has the greatest coefficient of determination partial. These result indicate the high value of NPM shows greater net income from the company's sales activities. With a large net profit, expanding opportunities for companies to increase their capital without going through new debt, so that the income be increased.

Keywords : WCTA, CLI, OITL, TAT, NPM GPM and Profit Growth.