

**PENGARUH RISIKO USAHA BANK TERHADAP
PROFITABILITAS (ROE) PADA
BANK PERSERO**

SKRIPSI

Diajukan untuk Memenuhi Salah Satu Syarat Penyelesaian
Program Pendidikan Sarjana
Jurusan Manajemen



Oleh:

TITIS ADESTI PRAMUDITA

NIM: 2014210348

**SEKOLAH TINGGI ILMU EKONOMI PERBANAS
SURABAYA
2018**

SKRIPSI

PENGARUH RISIKO USAHA BANK TERHADAP
PROFITABILITAS (ROE) PADA
BANK PERSERO

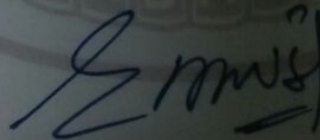
Diajukan oleh:

TITIS ADESTI PRAMUDITA

NIM: 2014210348

Skripsi ini telah dibimbing
dan dinyatakan siap diujikan

Dosen Pembimbing,
Tanggal: 23/2/2018



(Evi Sistiyaningrum, SE.,MM)

SKRIPSI
PENGARUH RISIKO USAHA BANK TERHADAP
PROFITABILITAS (ROE) PADA
BANK PERSERO

Disusun oleh:

TITIS ADESTI PRAMUDITA

NIM: 2014210348

Dipertahankan di depan Tim Penguji
dan dinyatakan Lulus Ujian Skripsi
pada tanggal 6 Februari 2017

Tim Penguji:

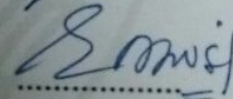
Ketua : Drs. Sudjarno Eko Supriyono, M.M

Sekretaris : Evi Sistiyarini, SE., M.M


Anggota : Dr. Drs. Emmanuel Kristijadi, M.M



.....



.....



.....

PENGESAHAN SKRIPSI

Nama : Titis Adesti Pramudita
Tempat, Tanggal Lahir : Nganjuk, 17 Februari 1996
N.I.M : 2014210348
Program Studi : Manajemen
Program Pendidikan : Sarjana
Konsentrasi : Manajemen Perbankan
Judul : Pengaruh Risiko Usaha Bank Terhadap Profitabilitas
(ROE) Pada Bank Persero

Disetujui dan diterima baik oleh :

Ketua Program Sarjana Manajemen

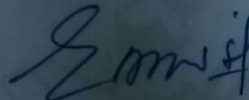
Dosen Pembimbing,

Tanggal : 23/2/2018

Tanggal : 23/2/2018



(Dr. Muazaroh, SE., MT)



(Evi Sistiyarini, SE., MM)

MOTTO

“Sebaik-baik manusia adalah yang paling bermanfaat bagi manusia lainnya.”

(HR.Thabrani & Daruquthni).

Persembahan

Assalamualaikum wr.wb

“Skripsi ini saya persembahkan untuk orang-orang yang membantu dan memberi dukungan dalam menyelesaikan skripsi ini.”

- ❖ Puji syukur kepada ALLAH SWT atas rahmat dan hidayah-Nya sehingga saya mampu menyelesaikan pendidikan sarjana manajemen ini.
- ❖ Terima kasih untuk kedua orang tua saya yang selalu mendoakan, memberikan dukungan dan materi sehingga saya mampu menyelesaikan skripsi dan pendidikan saya dengan baik.

- ❖ Terima kasih sebesar-besarnya kepada Dosen Pembimbing saya Ibu Evi yang telah memberikan waktu dan tenaganya dalam mendidik sehingga saya bisa menyelesaikan skripsi ini.
- ❖ Terima kasih untuk Ardi Fernanda sudah menjadi pendengar yang baik dan terima kasih atas support dan doanya.
- ❖ Terima kasih untuk sahabat-sahabatku Family 100 Novi, Adit, Yucea, Kiky, Atul sudah menjadi teman yang baik dari semester 1 hingga sekarang.
- ❖ Terima kasih untuk lukita yang sudah menjadi mak-comblang :D
- ❖ Untuk teman-teman seperjuangan angkatan 2014, khususnya Pejuang ROE terima kasih atas bantuan dan dukungannya.

KATA PENGANTAR

Dengan mengucapkan rasa syukur kehadirat ALLAH SWT atas segala limpahan rahmat dan karunia-Nya sehingga penulis dapat menyelesaikan skripsi yang berjudul “PENGARUH RISIKO USAHA BANK TERHADAP PROFITABILITAS (ROE) PADA BANK PERSERO.”


Tujuan penulisan skripsi ini adalah untuk memenuhi salah satu syarat penyelesaian program pendidikan sarjana Manajemen di STIE PERBANAS SURABAYA.

Pada kesempatan ini perkenankanlah saya untuk mengucapkan rasa terimakasih kepada semua pihak yang mendukung dan membantu penulis selama menjalani proses perkuliahan dan penyusunan skripsi ini kepada:

1. Ibu Evi Sistiyarini, SE., MM selaku dosen pembimbing yang sangat berperan dalam membantu proses penyusunan dan penyelesaian skripsi ini melalui proses pemberian bimbingan, arahan, dan pengetahuannya kepada penulis.
2. Ibu Dr. Muazaroh S.E.,M.T., selaku Ketua program studi manajemen STIE Perbanas Surabaya.
3. Bapak Dr.Lutfi, S.E., M.Fin., selaku ketua STIE Perbanas Surabaya.
4. Bapak Abdul Mongid, selaku dosen wali yang telah membantu mengarahkan selama proses perkuliahan.
5. Bapak dan Ibu dosen beserta seluruh civitas Akademika STIE PERBANAS Surabaya yang telah memberikan ilmu pengetahuan dan bantuan kepada penulis selama proses perkuliahan.

6. Seluruh staff perpustakaan dan civitas akademika Sekolah Tinggi Ilmu Ekonomi Perbanas Surabaya yang telah membantu dalam proses penulisan skripsi ini.
7. Kepada semua pihak yang terlibat dalam penelitian ini.

Akhirnya dengan segala kerendahan hati, jika terdapat kesalahan dalam proses penyusunan skripsi. Peneliti berharap agar hasil penelitian ini dapat memberikan manfaat baik bagi penulis maupun pihak lain yang berkepentingan.



Surabaya, Januari 2018

Penulis

DAFTAR ISI

	Halaman
HALAMAN JUDUL.....	i
HALAMAN PERSETUJUAN SIAP DIJUI.....	ii
HALAMAN LULUS UJIAN SKRIPSI.....	iii
HALAMAN PENGESAHAN SKRIPSI.....	iv
HALAMAN MOTTO DAN PERSEMBAHAN.....	v
KATA PENGANTAR.....	vi
DAFTAR ISI.....	ix
DAFTAR TABEL.....	x
DAFTAR GAMBAR.....	xi
DAFTAR LAMPIRAN.....	xi
ABSTRACT/RINGKASAN.....	xiii
BAB I PENDAHULUAN	1
1.1 Latar Belakang Masalah.....	1
1.2 Perumusan Masalah.....	9
1.3 Tujuan Penelitian.....	10
1.4 Manfaat Penelitian.....	11
1.5 Sistematika Penulisan Skripsi.....	12
BAB II TINJAUAN PUSTAKA	14
2.1 Penelitian Terdahulu.....	14
2.2 Landasan Teori.....	18
2.3 Pengaruh Variabel Bebas terhadap ROE.....	29
2.4 Kerangka Pemikiran.....	35
2.5 Hipotesis Penelitian.....	36
BAB III METODE PENELITIAN	38
3.1 Rancangan Penelitian.....	38
3.2 Batasan Penelitian.....	38
3.3 Identifikasi Variabel.....	38
3.4 Definisi Operasional dan Pengukuran Variabel.....	39
3.5 Populasi, Sampel, dan Teknik Pengambilan Sampel.....	41
3.6 Data dan Metode Pengumpulan Data.....	41
3.7 Teknis Analisis Data.....	41
BAB IV GAMBARAN SUBYEK PENELITIAN DATA	48
4.1 Gambaran Subyek Penelitian.....	48
4.2 Analisis Data.....	56
4.3 Pembahasan.....	80
BAB V PENUTUP	95
5.1 Kesimpulan.....	95
5.2 Keterbatasan Penelitian.....	98
5.3 Saran.....	98
DAFTAR RUJUKAN	
LAMPIRAN	

DAFTAR TABEL

	Halaman
Tabel 1. 1 : Posisi Roe Pada Bank Persero Periode Tahun 2012-2017	2
Tabel 2. 1 : Perbandingan Dengan Penelitian Terdahulu	18
Tabel 4. 1 : Posisi Ldr Sampel Penelitian Periode Tw I 2012 – Tw II 2017	57
Tabel 4. 2 : Posisi Lar Sampel Penelitian Periode Tw I 2012 – Tw II 2017	59
Tabel 4. 3 : Posisi Npl Sampel Penelitian Periode Tw I 2012 – Tw II 2017	60
Tabel 4. 4 : Posisi Irr Sampel Penelitian Periode Tw I 2012 – Tw II 2017	61
Tabel 4. 5 : Posisi Pdn Sampel Penelitian Periode Tw I 2012 – Tw II 2017	63
Tabel 4. 6 : Posisi Bopo Sampel Penelitian Periode Tw I 2012 – Tw II 2017	64
Tabel 4. 7 : Posisi Fbir Sampel Penelitian Periode Tw I 2012 – Tw II 2017	66
Tabel 4. 8 : Posisi Roe Sampel Penelitian Periode Tw I 2012 – Tw II 2017	67
Tabel 4. 9 : Hasil Perhitungan Analisis Regresi	69
Tabel 4. 10 : Hasil Perhitungan Uji F	71
Tabel 4. 11 : Hasil Perhitungan Uji Parsial (Uji T)	75
Tabel 4. 12 : Kesesuaian Hasil Penelitian Dengan Teori	80

DAFTAR GAMBAR

	Halaman
Gambar 2. 1 : Kerangka Pemikiran	36
Gambar 3. 1 : Kurva Daerah Penolakan dan Penerimaan H_0 Uji F	43
Gambar 3. 2 : Kurva Daerah Penolakan atau Penerimaan H_0 uji-t sisi kanan	45
Gambar 3. 3 : Kurva Daerah Penolakan atau Penerimaan H_0 uji -t sisi kiri	46
Gambar 3. 4 : Kurva Daerah Penerimaan dan Penolakan H_0 uji t Dua Sisi	46
Gambar 4. 1 : Daerah Penolakan dan Penerimaan H_0 uji F	72
Gambar 4. 2 : Daerah Hasil Penerimaan atau Penolakan H_0 Uji T Untuk Variabel X1	75
Gambar 4. 3 : Daerah Hasil Penerimaan atau Penolakan H_0 Uji T Untuk Variabel X2	76
Gambar 4. 4 : Daerah Hasil Penerimaan atau Penolakan H_0 Uji T Untuk Variabel X3	77
Gambar 4. 5 : Daerah Hasil Penerimaan atau Penolakan H_0 Uji T Untuk Variabel X4	77
Gambar 4. 6 : Daerah Hasil Penerimaan atau Penolakan H_0 Uji T Untuk Variabel X5	78
Gambar 4. 7 : Daerah Hasil Penerimaan atau Penolakan H_0 Uji T Untuk Variabel X6	79
Gambar 4. 8 : Daerah Hasil Penerimaan atau Penolakan H_0 Uji T Untuk Variabel X7	79

DAFTAR LAMPIRAN

- Lampiran 1 : Perhitungan dan Tren LDR
Lampiran 2 : Perhitungan dan Tren LAR
Lampiran 3 : Perhitungan dan Tren NPL
Lampiran 4 : Perhitungan dan Tren IRR
Lampiran 5 : Perhitungan dan Tren PDN
Lampiran 6 : Perhitungan dan Tren BOPO
Lampiran 7 : Perhitungan dan Tren FBIR
Lampiran 8 : Perhitungan dan Tren ROE
Lampiran 9 : Perhitungan Hasil Output SPSS
Lampiran 10 : Tabel Uji F
Lampiran 11 : Tabel Uji t
Lampiran 12 : Perhitungan BI Rate
Lampiran 13 : Perhitungan Nilai Tukar



THE INFLUENCE OF BUSINESS RISK BANK OF PROFITABILITY (ROE) IN GOVERMENT BANKS

Titis Adesti Pramudita

STIE Perbanas Surabaya

E-mail : 2014210348@students.perbanas.ac.id

Jl. Biduri Pandan 1/5 Kota Baru Driyorejo, Gresik

ABSTRACT

The purpose of this study is to determine the causes of decline Return On Equity Bank Persero. This study aims to determine whether LDR, LAR, NPL, IRR, PDN, BOPO, and FBIR have a significant influence simultaneously and partially to ROE.

Data collection method used in this study is secondary data taken from the financial statements of Bank Persero period first quarter 2012 to second quarter 2017. Data analysis techniques in this study is descriptive analysis and use multiple linear regression, F test, and t test. This research does not use sample criterion because using census method, research subject is Bank Negara Indonesia Tbk, Bank Rakyat Indonesia Tbk, Bank Tabungan Negara Indonesia Tbk, Bank Mandiri Tbk.

The results of this study are LDR, LAR, NPL, IRR, PDN, BOPO, and FBIR have a significant influence simultaneously on Return on equity. LDR variable has no significant negative influence, LAR has a significant positive influence, NPL has a no significant positive influence, IRR has a no significant positive influence, PDN has an insignificant negative influence, BOPO has a significant negative influence, and FBIR has a no significant negative influence. Based on the seven variables that have the most dominant influence on ROE is BOPO

Keyword: Business Risk and Return On Equity