

**PENGARUH RASIO LIKUIDITAS, RASIO KUALITAS AKTIVA,
RASIO SENSITIVITAS PASAR, RASIO EFISIENSI DAN
GOOD CORPORATE GOVERNANCE (GCG)
TERHADAP *RETURN ON ASSETS*
(ROA) PADA BANK BUKU 2**

SKRIPSI

Diajukan untuk Memenuhi Salah Satu Penyelesaian
Program Pendidikan Sarjana
Program Studi Manajemen



Oleh :

BILQIIS TSUROYYAA
2014210168

**SEKOLAH TINGGI ILMU EKONOMI PERBANAS
SURABAYA
2018**

**PENGARUH RASIO LIKUIDITAS, RASIO KUALITAS AKTIVA,
RASIO SENSITIVITAS PASAR, RASIO EFISIENSI DAN
GOOD CORPORATE GOVERNANCE (GCG)
TERHADAP RETURN ON ASSETS
(ROA) PADA BANK BUKU 2**

Diajukan oleh:


BILQIIS TSUROYYAA

2014210168

Skripsi ini telah dibimbing
dan dinyatakan siap diujikan

Dosen Pembimbing,

Tanggal: 13 Agustus 2018



(Dr. Drs. Ec. Abdul Mongid, M.A.)

**PENGARUH RASIO LIKUIDITAS, RASIO KUALITAS AKTIVA,
RASIO SENSITIVITAS PASAR, RASIO EFISIENSI DAN
GOOD CORPORATE GOVERNANCE (GCG)
TERHADAP RETURN ON ASSETS
(ROA) PADA BANK BUKU 2**

Disusun oleh

BILQIIS TSUROYYAA

2014210168

Dipertahankan di depan Tim Penguji
dan dinyatakan Lulus Ujian Skripsi
pada tanggal 20-08-2018

Tim Penguji

Ketua : (Dr. Dra. Ec. Sri Haryati, MM.)

Sekretaris : (Dr. Drs.Ec. Abdul Mongid, M.A.)

Anggota : (Drs. Ec. Herizon, M.Si.)

PENGESAHAN SKRIPSI

Nama : Bilqiis Tsuroyyaa
Tempat, Tanggal Lahir : Ujung Pandang, 27 Juni 1995
N.I.M : 2014210168
Program Studi : Manajemen
Program Pendidikan : Sarjana
Konsentrasi : Manajemen Perbankan
Judul : Pengaruh Rasio Likuiditas, Rasio Kualitas Aktiva, Rasio Sensitivitas Pasar, Rasio Efisiensi dan Good Corporate Governance (GCG) Terhadap Return On Assets (ROA) Pada Bank Buku 2


Disetujui dan diterima baik oleh :

Ketua Program Studi Sarjana Manajemen

Tanggal : 29 November 18

Dosen Pembimbing,

Tanggal : 28 November 18



Dr. Muazaroh, SE, MT



Dr. Drs.Ec. Abdul Mongid, M.A.

MOTTO

**THE MOMENT FEEL LIKE GIVING UP, REMEMBER ALL THE
REASONS YOU HELD ON FOR SO LONG**

PERSEMBAHAN

Terimakasih ku untuk

1. Allah SWT, yang telah mengabulkan doa-doa saya, memudahkan dan melancarkan segalanya. Sehingga skripsi ini dapat terselesaikan.
2. Teristimewa dan Terimakasih untuk kedua orang tua ku Mama dan Papa, yang telah mendoakan, mendukung moril maupun materill, memotivasi dan selalu menjadi orang pertama yang selalu ada untuk nona. Dan terimakasih untuk kasih sayang yang amat besar yang tak mungkin bias nona balas dengan apapun. Skripsi ini untuk Mama dan Papa.
3. Kakak ku M. Iqbal Cahyanto dan adek ku M. Fahrezha Pasya tersayang. Yang selalu mendoakan dan memberikan dukungan moril. ALHAMDULILLAH SKRIPSI KU SELESAIIII BROO :')
4. Keluarga besar ku yang selalu memberikan doa dan dukungannya. Mohon maaf tidak bisa disebutkan satu persatu. Bilqis sayang kalian semua.
5. Dosen Wali saya Bapak Dr. Drs. Emanuel Kristijadi, M.M yang telah menyediakan waktunya dan membimbing saya selama di STIE Perbanas Surabaya.
6. Dosen Pembimbing saya Bapak Dr. Drs.Ec. Abdul Mongid, M.A. yang telah menyediakan waktunya untuk membimbing saya, hingga skripsi ini dapat terselesaikan.

7. Human diary ku Estridina Widya TERCINTA karena, menjadi support system ku, tidak lelah ngomel dan nanya tentang skripsi ku sudah sampe bab berapa. Dan terimakasih sudah jadi sahabat yang selalu ada selama ini.
8. Teman-teman ku yang sangat gengges Lala Aidilla, Debyana, Ivan Bagus, Galih Kurnia, Thaariq, Pian, Mas Egar, Ulik, Cuncun, Mas Alfa, Andika, yang sudah membantu bahkan merecoki ketika proses pengerjaan skripsi. Alhamdulillah lo selesai juga.
9. Sahabat kuda liar ku Syafira, Auzy, Fitri, Tria, Ganda, Mirsya. Terimakasih dukungan dan doa kalian serta menjadi tempat haha hehe sedari dulu sampai sekarang dan seterusnya. Terimakasih persahabatan bagai kepompong.
10. Calon **ISTRI SHOLEHAH IDAMAN SUAMI** Novi, Diva, Dita, Ade, Via, Berrlian, Mbak Rena, Mbak Atik, Mbak Ghina, Mbak Dinda, sisun-sisun ku yang selalu memeluk saya ketika menangis, menyediakan pundaknya untuk bersandar, gak lelah mendengarkan kedongkolan saya, ahh pokoknya Bilqis sayang kalian!
11. Anak-anak Gila Randy, Ibnu, Wanda Tupai, Prass, Yuan, Bintang, Naldi, Nina, Naala, Ade, Rara, Yola. Terimakasih sudah menjadi sahabat seperjuangan dan menjadi tim sukses dan support system selama di STIE PERBANAS SURABAYA
12. Wanda, Yuda, Nasya, Shabrina, Fiona, Fanny terluvv sudah mau di repotkan dan menjadi tempat luapan emosi jiwa selama di STIE PERBANAS. Luvv yuu!!!
13. Manter 2014 sudah menjadi support system selama 4 tahun.
14. UKM Band 2014 sudah menjadi keluarga ke 2 Bilqis selama di STIE PERBANAS SURABAYA
15. Staff, dan ibu, Bapak Koperasi, Fotocopy, Kantin STIE PERBANAS SURABAYA atas dukungan dan bantuannya. Terimakasih
16. Dan Terimakasih untuk pihak-pihak yang telah membantu, mohon maaf tidak dapat disebutkan satu persatu

KATA PENGANTAR

Puji syukur saya panjatkan kehadiran Allah SWT atas berkah, rahmat serta hidayah-Nya, sehingga penelitian yang berjudul **“Pengaruh Rasio Likuiditas, Rasio Kualitas Aktiva, Rasio Sensitivitas Pasar, Rasio Efisiensi dan Good Corporate Governance (GCG) terhadap Return on Assets (ROA) pada Bank BUKU 2”**

Adapun tujuan dari penelitian ini yaitu untuk memenuhi salah satu syarat penyelesaian program pendidikan Sarjana Strata 1 (S1) Jurusan Manajemen Perbankan STIE Perbanas Surabaya.

Penulis menyadari bahwa terselesainya skripsi ini tidak terlepas dari dukungan pihak-pihak yang telah membantu kelancaran penulisan skripsi ini. Pada kesempatan kali ini, penulis ingin mengucapkan terima kasih kepada :

1. Dr. Drs.Ec. Abdul Mongid, M.A. selaku dosen pembimbing yang telah meluangkan waktu untuk memberikan arahan serta bimbingannya sehingga terselesaikannya penulisan skripsi ini.
2. Dr. Muazaroh, S.E, M.T. selaku Ketua Program Studi Sarjana Manajemen STIE Perbanas Surabaya yang telah memberkan pengarahan selama menjadi mahasiswa.
3. Dr. Lutfi, S.E, M.Fin selaku Ketua STIE Perbanas Surabaya periode 2014-2018.
4. Dr. Drs. Emanuel Kristijadi, MM selaku Dosen Wali saya, yang telah memberikan arahan dan saran selama studi di STIE Perbanas Surabaya.

5. Seluruh bapak ibu dosen pengajar, karyawan dan staff yang bertugas di STIE Perbanas Surabaya.

Demikian skripsi ini dibuat, semoga Allah SWT selalu berkenan melimpahkan rahmat-Nya kepada semua pihak atas bantuan yang telah diberikan dan skripsi ini dapat bermanfaat bagi semua pihak yang membacanya.

Surabaya, Juli 2018

Penulis



DAFTAR ISI

HALAMAN JUDUL.....	i
HALAMAN PERSETUJUAN SIAP DIUJI.....	ii
HALAMAN LULUS UJIAN SKRIPSI.....	iii
HALAMAN PENGESAHAN SKRIPSI.....	iv
HALAMAN MOTTO DAN PERSEMBAHAN.....	v
KATA PENGANTAR	vii
DAFTAR ISI.....	ix
DAFTAR TABEL.....	xi
DAFTAR GAMBAR	xii
DAFTAR LAMPIRAN.....	xiii
ABSTRACT.....	xiv
BAB I PENDAHULUAN.....	1
1.1 Latar Belakang Masalah.....	1
1.2 Perumusan Masalah.....	7
1.3 Tujuan Penelitian.....	8
1.4 Manfaat Penelitian.....	9
1.5 Sistematika Penulisan.....	10
BAB II TINJAUAN PUSTAKA.....	12
2.1 Penelitian terdahulu.....	12
2.2 Landasan Teori.....	18
2.3 Pengaruh Variabel Bebas Terhadap ROA.....	29
2.4 Kerangka Pemikiran.....	32
2.5 Hipotesis Penelitian.....	32
BAB III METODE PENELITIAN.....	34
3.1 Rancangan Penelitian.....	34
3.2 Batasan Penelitian.....	34
3.3 Identifikasi Variabel.....	35
3.4 Definisi Operasional dan Pengukuran Variabel.....	36
3.5 Populasi Sampel dan Teknik Pengambilan Sampel.....	38
3.6 Data dan Metode Pengumpulan Data.....	39
3.7 Teknik Analisis Data.....	39
BAB IV GAMBARAN SUBYEK PENELITIAN DAN ANALISIS DATA..	47
4.1 Gambaran Subyek Penelitian.....	47
4.2 Analisis Data.....	113

BAB V	PENUTUP.....	154
5.1	Kesimpulan.....	154
5.2	Keterbatasan Penelitian.....	157
5.3	Saran.....	157

DAFTAR RUJUKAN
LAMPIRAN




DAFTAR TABEL

	Halaman
Tabel 1. 1 : Perkembangan Return On Assets (ROA) Bank Buku 2 Periode 2013 -2017	3
Tabel 2. 1 : Perbandingan Penelitian Terdahulu Dengan Penelitian Sekarang	17
Tabel 2. 2 : Penilaian Tingkat GCG Dan Resipokal	29
Tabel 3. 1 : Identifikas Variabel	35
Tabel 3. 2 : Total Aset Bank Buku 2 Per Desember 2017	38
Tabel 4. 1 : Posisi LDR Bank Umum Kelompok Buku 2 Periode 2013-2017	114
Tabel 4. 2 : Posisi IPR Bank Umum Kelompok Buku 2 Periode 2013-2017	116
Tabel 4. 3: Posisi LAR Bank Umum Kelompok Buku 2 Periode 2013-2017	119
Tabel 4. 4 : Posisi NPL Bank Umum Kelompok Buku 2 Periode 2013-2017	120
Tabel 4. 5 : Posisi IRR Bank Umum Kelompok Buku 2 Periode 2013-2017	122
Tabel 4. 6 : Posisi BOPO Bank Umum Kelompok Buku 2 Periode 2013-2017	124
Tabel 4. 7 : Posisi FBIR Bank Umum Kelompok Buku 2 Periode 2013-2017	126
Tabel 4. 8 : Posisi GCG Sampel Bank Umum Kelompok Buku 2 Penelitian Sebelum Resiprokal	128
Tabel 4. 9 : Posisi GCG Sampel Bank Umum Kelompok Buku 2 Penelitian Sesudah Resiprokal	128
Tabel 4. 10 : Posisi ROA Bank Umum Kelompok Buku 2 Periode 2013-2017	129
Tabel 4. 11 : Hasil Regresi Linier Berganda	133
Tabel 4. 12 : Hasil Perhitungan Uji F	133
Tabel 4. 13 : Hasil Perhitungann Uji Parsial (Uji t)	136
Tabel 4. 14 : Kesesuaian Hasil Regresi Linier Berganda Dengan Teori	142

DAFTAR GAMBAR

	Halaman
Gambar 2. 1 : Kerangka Pemikiran	32
Gambar 3. 1 : Daerah Penerimaan dan Penolakan H_0 Uji F	41
Gambar 3. 2 : Daerah Penerimaan atau Penolakan H_0 Uji t Sisi Kanan	43
Gambar 3. 3: Daerah Penerimaan atau Penolakan H_0 Uji t Sisi Kiri	44
Gambar 3. 4: Daerah Penerimaan atau Penolakan H_0 Uji t Dua Sisi	44
Gambar 4. 1 : Daerah Hasil Penerimaan dan Penolakan H_0 Untuk Uji F	134
Gambar 4. 2 : Daerah Hasil Penerimaan dan Penolakan H_0 Untuk Uji t LDR	136
Gambar 4. 3 : Daerah Hasil Penerimaan dan Penolakan H_0 Untuk Uji t IPR	137
Gambar 4. 4 : Daerah Hasil Penerimaan dan Penolakan H_0 Untuk Uji t LAR	138
Gambar 4. 5 : Daerah Hasil Penerimaan dan Penolakan H_0 Untuk Uji t NPL	138
Gambar 4. 6 : Daerah Hasil Penerimaan dan Penolakan H_0 Untuk Uji t IRR	139
Gambar 4. 7 : Daerah Hasil Penerimaan dan Penolakan H_0 Untuk Uji t BOPO	140
Gambar 4. 8 : Daerah Hasil Penerimaan dan Penolakan H_0 Untuk Uji t FBIR	140
Gambar 4. 9 : Daerah Hasil Penerimaan dan Penolakan H_0 Untuk Uji t GCG	141



DAFTAR LAMPIRAN

- Lampiran 1 : Rasio LDR
- Lampiran 2 : Rasio IPR
- Lampiran 3 : Rasio LAR
- Lampiran 4 : Rasio NPL
- Lampiran 5 : Rasio IRR
- Lampiran 6 : Rasio BOPO
- Lampiran 7 : Rasio FBIR
- Lampiran 8 : Rasio GCG
- Lampiran 9 : SPSS
- Lampiran 10 : Tren Suku Bunga JIBOR
- Lampiran 11 : Tabel t
- Lampiran 12 : Tabel F



INFLUENCE OF LIQUIDITY RATIO, ASSET QUALITY RATIO, MARKET SENSITIVITY RATIO, EFFICIENCY RATIO AND GOOD CORPORATE GOVERNANCE (GCG) TO RETURN ON ASSETS ON BANKS OF BOOKS 2

Bilqiis Tsuruyyaa
2014210168
bilqisst@gmail.com

ABSTRACT

The purpose of this research is to determine whether the LDR, IPR, LAR, NPL, IRR, BOPO, FBIR and GCG simultaneously and partial have a significant effect on ROA and which variable has the dominant effect on ROA. Population on this research is Banks of Books 2. This research used census method. Sample of this research are all Bank of books 2 with total twenty seven banks. This research uses secondary data taken from financial report of the year period 2013 until 2017 with the sample all Banks of Books 2. The data collected methods used documentation method and technique data analysis is descriptive and multiple regression analysis. The result of this research show that LDR, LAR, IPR, NPL, IRR, BOPO, FBIR and GCG are simultaneously has significant effect on ROA and partially BOPO and FBIR has significant effect on ROA. The dominant variable is BOPO with a contribution of 91,39 percent.

Keywords : *liquidity ratio, asset quality ratio, market sensitivity ratio, efficiency ratio and good corporate governance, return on assets*

**PENGARUH RASIO LIKUIDITAS, RASIO KUALITAS AKTIVA,
RASIO SENSITIVITAS PASAR, RASIO EFISIENSI DAN
GOOD CORPORATE GOVERNANCE (GCG)
TERHADAP RETURN ON ASSETS
(ROA) PADA BANK BUKU 2**

Bilqiis Tsuroyyaa
2014210168
bilqisst@gmail.com

ABSTRAK

Tujuan dari penelitian ini adalah untuk menentukan apakah dari variabel LDR, IPR, LAR, NPL, IRR, BOPO, FBIR dan GCG secara simultan dan parsial berpengaruh signifikan terhadap ROA dan manakah dari salah satu variabel bebas yang memiliki pengaruh dominan terhadap ROA. Populasi pada penelitian ini adalah Bank BUKU 2, menggunakan metode sensus. Sampel pada penelitian ini adalah seluruh Bank BUKU 2 dengan total dua puluh tujuh Bank BUKU 2. Penelitian ini menggunakan data sekunder yang di dapatkan dari laporan keuangan periode tahun 2013 sampai dengan tahun 2017. Metode pengumpulan data menggunakan metode dokumentasi dan teknik analisis data yang digunakan adalah analisis deskriptif dan regresi linier berganda. Hasil dari penelitian menunjukkan bahwa LDR, IPR, LAR, NPL, IRR, BOPO, FBIR dan GCG memiliki pengaruh yang signifikan terhadap ROA dan secara parsial variabel BOPO dan FBIR memiliki pengaruh yang signifikan terhadap ROA. Variabel yang memiliki pengaruh paling dominan terhadap ROA yaitu variabel BOPO dengan kontribusi sebesar 91,39 persen,

Kata kunci : *Rasio Likuiditas, Rasio Kualitas Aset, Rasio Sensitivitas Pasar, Rasio Efisiensi, GCG, Return On Assets*