

**PENGARUH KINERJA LIKUIDITAS, KUALITAS AKTIVA,
SENSITIVITAS TERHADAP PASAR DAN EFISIENSI
TERHADAP *ROA* PADA BANK *GO PUBLIC***

SKRIPSI

Diajukan untuk Memenuhi Salah Satu Syarat Penyelesaian
Program Pendidikan Strata Satu
Jurusan Manajemen



Oleh :

**JUWITA MAYANG T
NIM : 2009210185**

**SEKOLAH TINGGI ILMU EKONOMI PERBANAS
SURABAYA
2013**

**PENGARUH KINERJA LIKUIDITAS, KUALITAS AKTIVA,
SENSITIVITAS TERHADAP PASAR DAN EFISIENSI
TERHADAP *ROA* PADA BANK *GO PUBLIC***

Diajukan oleh :

Juwita Mayang T
NIM : 2009210185

Skripsi ini telah dibimbing
dan dinyatakan siap diujikan

Dosen Pembimbing,
Tanggal : 30-08-2013

A handwritten signature in blue ink, appearing to read 'Herizon', with a horizontal line underneath it.

(Drs.Ec. Herizon, M.Si.)

SKRIPSI

PENGARUH KINERJA LIKUIDITAS, KUALITAS AKTIVA, SENSITIVITAS TERHADAP PASAR, EFISIENSI TERHADAP ROA PADA BANK GO PUBLIC


Disusun oleh

Juwita Mayang T
NIM : 2009210185

Dipertahankan di depan Tim Penguji
dan dinyatakan Lulus Ujian Skripsi
pada tanggal 23-09-2013.....

Tim Penguji


Ketua : Dr.Drs.Emanuel Kristijadi, M.M.



Sekretaris : Drs. Ec. Herizon, M.Si.



Anggota : Hj. Anggraeni, S.E.,Msi.



PENGESAHAN SKRIPSI

Nama : Juwita Mayang Trisnawati
Tempat, Tanggal Lahir : Surabaya, 1 Juli 1991
N.I.M : 2009210185
Jurusan : Manajemen
Program Pendidikan : Strata 1
Konsentrasi : Manajemen Perbankan
Judul : Pengaruh Kinerja Likuiditas, Kualitas Aktiva,
Sensitivitas Terhadap Pasar dan Efisiensi Terhadap
ROA Pada Bank Go Public


Disetujui dan diterima baik oleh:

Ketua Program Studi S1 Manajemen,
Tanggal: 06-11-2013.....



(Mellyza Silvy, S.E., M.Si.)

Dosen Pembimbing,
Tanggal: 30-10-2013.....



(Drs. Ec. Herizon, M.Si.)

MOTTO & PERSEMBAHAN

*“Selalu berdoa, berusaha dan pantang menyerah
untuk meraih kesuksesan yang diinginkan karena
hanya dengan iman rasa tekad yang kuat maka
Allah kehendaki untuk meraih kebahagiaan dan
sukses mewujudkan cita - cita!. 😊👍😊*

Saya persembahkan beribu banyak terimakasih kepada :

- ♥ Allah S.W.T yang selalu melimpahkan segala rahmat serta rizki pada hamba, mempermudah jalan kehidupan hamba 🙏😊
- ♥ Saya persembahkan kelulusan SE ini untuk Almarhumah Ibuku Tercinta yang selalu memberikan support serta doa yang tidak pernah putus walaupun beliu telah tiada , makasih mamaku engkaulah Ibu yang terbaik dalam hidupku dan aku berjanji untuk menjaga segala amanatmu.🙏😊
- ♥ Saya persembahkan kelulusan SE ini untuk Papaku yang selalu dukung dan support aku walaupun dalam keadaan sesulit apapun dalam menjalaninya🙏*
- ♥ Saya persembahkan kelulusan SE untuk Abangku tercinta ,makasih atas segala doa dan dukungan serta kasih sayang yang di berikan untukku.🙏
- ♥ Kususun buat sohib baikku mamii (Rima) , Riris (rizka) , Ria terimakasih banyak iaa atas Doanya😊
- ♥ Kawan lama nindia & vivik 🙏
- ♥ Buat Horok – horok and the geng’s (spesial buat mbak Dita ,anggi,Rininta ,kiti uzii,linda) makasih banyak atas semua waktu serta kebersamaan selama ini. 🙏
- ♥ Matur suwun seng akeh ambek Nisaa, Alfiyah, Siti & munaa 😊
- ♥ Buat Paraaa SobatQ mbg Dian,Nurul f,Nurul H, momon , yuda,ita. & Renii, makasih banyak atas doa dan Suportnya 😊.

KATA PENGANTAR

Puji syukur kehadiran Allah SWT atas segala limpahan rahmat dan hidayah-Nya sehingga penulis dapat menyelesaikan skripsi ini yang berjudul “Pengaruh Kinerja Likuiditas, Kualitas Aktiva, Sensitivitas Terhadap Pasar, dan Efisiensi terhadap *ROA* Pada Bank *Go Public*”.

Adapun penyusunan skripsi ini dilakukan dengan tujuan untuk menempuh dan memenuhi salah satu syarat penyelesaian program pendidikan sarjana Strata Satu Jurusan Manajemen Perbankan di STIE PERBANAS SURABAYA.

Pada kesempatan ini ,penulis mengucapkan rasa terima kasih yang sebesar-besarnya kepada semua pihak yang telah memberikan dukungan , nasehat serta bimbingan kepada penulis dalam penyusunan skripsi ini, yang saya hormati:

1. Bapak Drs.Ec.Herizon,M.Si. selaku dosen pembimbing yang banyak membantu memberikan petunjuk serta arahan dalam proses penyusunan dan sekaligus penyelesaian skripsi ini.
2. Ibu Mellyza Silvy S.E.,M.Si. selaku Ketua Jurusan Manajemen STIE Perbanas Surabaya yang telah memberikan pengarahan selama menjadi mahasiswa di STIE Perbanas Surabaya
3. Ibu Prof.Dr.Dra.Psi, Tatik Suryani, M.M. selaku Ketua STIE Perbanas Surabaya, dan sekaligus selaku dosen wali yang banyak memberikan pengarahan dan bimbingan selama menjadi mahasiswi di STIE Perbanas Surabaya.

4. Bapak dan Ibu Dosen STIE Perbanas Surabaya yang telah memberikan ilmu pengetahuan dan bantuan kepada penulis.
 5. Seluruh staff / karyawan perpustakaan STIE Perbanas Surabaya yang telah banyak membantu menyediakan literatur dan data-data yang diperlukan dalam penulisan skripsi ini.
 6. Seluruh civitas Akademik STIE Perbanas Surabaya.
- Penulis berharap skripsi ini memberikan manfaat dalam pengetahuan, baik bagi penulis sendiri maupun pihak lain yang berkepentingan.

Surabaya, Oktober 2013

Penulis

DAFTAR ISI

	Halaman
HALAMAN JUDUL.....	i
PERSETUJUAN SKRIPSI SIAP DIUJI	ii
HALAMAN LULUS UJIAN SKRIPSI.....	iii
HALAMAN PENGESAHAN SKRIPSI.....	iv
HALAMAN MOTTO & PERSEMBAHAN.....	v
KATA PENGANTAR.....	vi
DAFTAR ISI.....	viii
DAFTAR TABEL	ix
DAFTAR GAMBAR.....	x
DAFTAR LAMPIRAN.....	xi
ABSTRAK / RINGKASAN.....	xii
BAB I PENDAHULUAN	
1.1 Latar Belakang.....	1
1.2 Perumusan Masalah.....	7
1.3 Tujuan Penelitian.....	8
1.4 Manfaat Penelitian.....	9
1.5 Sistematika Penulisan Skripsi.....	10
BAB II TINJAUAN PUSTAKA	
2.1 Penelitian Terdahulu.....	12
2.2 Landasan Teori.....	15
2.3 Kerangka Pemikiran Skripsi.....	33
2.4 Hipotesis Penelitian.....	33
BAB III METODE PENELITIAN	
3.1 Rancangan Penelitian.....	35
3.2 Batasan Penelitian.....	36
3.3 Identifikasi Variabel.....	36
3.4 Definisi Operasional dan Pengukuran Variabel.....	37
3.5 Populasi, Sampel dan Teknik Pengambilan Sampel.....	39
3.6 Data dan Metode Pengumpulan Data.....	41
3.7 Teknik dan Analisis Data.....	41
BAB IV GAMBARAN SUBYEK PENELITIAN DAN ANALISIS DATA	
4.1 Gambaran Subyek Penelitian.....	48
4.2 Analisis Data.....	53
4.3 Pembahasan.....	77
BAB V PENUTUP	
5.1 Kesimpulan	92
5.2 Keterbatasan Penelitian	94
5.3 Saran	95
DAFTAR RUJUKAN	
LAMPIRAN	

DAFTAR TABEL

	Halaman	
Tabel 1.1	Posisi <i>ROA</i> pada bank <i>go public</i> tahun 2009 TW 1 –TW IV 2012.....	2
Tabel 2.1	Perbedaan dan persamaan antara peneliti terdahulu dengan peneliti sekarang.....	15
Tabel 3.1	Populasi berdasarkan total <i>asset</i> bank <i>go public</i> perdesember 2012.....	40
Tabel 3.2	Sampel bank <i>go public</i> berdasarkan total <i>asset</i> perdesember 2012.....	41
Tabel 4.1	Posisi <i>LDR</i>	54
Tabel 4.2	Posisi <i>IPR</i>	55
Tabel 4.3	Posisi <i>APB</i>	56
Tabel 4.4	Posisi <i>NPL</i>	57
Tabel 4.5	Posisi <i>PPAP</i>	58
Tabel 4.6	Posisi <i>PDN</i>	59
Tabel 4.7	Posisi <i>IRR</i>	60
Tabel 4.8	Posisi <i>BOPO</i>	61
Tabel 4.9	Posisi <i>FBIR</i>	62
Tabel 4.10	Posisi <i>ROA</i>	63
Tabel 4.11	Analisis Regresi Linier Berganda.....	64
Tabel 4.12	Hasil Uji Parsial (Uji t).....	71
Tabel 4.13	Rangkuman Hasil Uji Parsial.....	78

DAFTAR GAMBAR

	Halaman
Gambar 2.1 Kerangka Pemikiran.....	33
Gambar 3.1 Daerah Penerimaan Dan Penolakan H_0 Uji F.....	44
Gambar 3.2 Daerah Penerimaan Dan Penolakan H_0 Uji T Sisi Kanan.....	46
Gambar 3.3 Daerah Penerimaan Dan Penolakan H_0 Uji T Sisi Kiri.....	46
Gambar 3.4 Daerah Penerimaan Dan Penolakan H_0 Uji T Dua Sisi.....	46
Gambar 4.1 Daerah Penerimaan Dan Penolakan H_0 Untuk Uji F.....	68
Gambar 4.2 Daerah Penerimaan Dan Penolakan H_0 Variabel <i>LDR</i>	72
Gambar 4.3 Daerah Penerimaan Dan Penolakan H_0 Variabel <i>IPR</i>	72
Gambar 4.4 Daerah Penerimaan Dan Penolakan H_0 Variabel <i>APB</i>	73
Gambar 4.5 Daerah Penerimaan Dan Penolakan H_0 Variabel <i>NPL</i>	74
Gambar 4.6 Daerah Penerimaan Dan Penolakan H_0 Variabel <i>PPAP</i>	74
Gambar 4.7 Daerah Penerimaan Dan Penolakan H_0 Variabel <i>PDN</i>	75
Gambar 4.8 Daerah Penerimaan Dan Penolakan H_0 Variabel <i>IRR</i>	76
Gambar 4.9 Daerah Penerimaan Dan Penolakan H_0 Variabel <i>BOPO</i>	76
Gambar 4.10 Daerah Penerimaan Dan Penolakan H_0 Variabel <i>FBIR</i>	77

DAFTAR LAMPIRAN

Lampiran 1	Perhitungan <i>ROA</i>
Lampiran 2	Perhitungan <i>LDR</i>
Lampiran 3	Perhitungan <i>IPR</i>
Lampiran 4	Perhitungan APB
Lampiran 5	Perhitungan <i>NPL</i>
Lampiran 6	Perhitungan PPAP
Lampiran 7	Perhitungan PDN
Lampiran 8	Perhitungan <i>IRR</i>
Lampiran 9	Perhitungan BOPO
Lampiran 10	Perhitungan <i>FBIR</i>
Lampiran 11	Perhitungan Trend <i>LDR</i>
Lampiran 12	Perhitungan Trend <i>IPR</i>
Lampiran 13	Perhitungan Trend APB
Lampiran 14	Perhitungan Trend <i>NPL</i>
Lampiran 15	Perhitungan Trend PPAP
Lampiran 16	Perhitungan Trend PDN
Lampiran 17	Perhitungan Trend <i>IRR</i>
Lampiran 18	Perhitungan Trend BOPO
Lampiran 19	Perhitungan Trend <i>FBIR</i>
Lampiran 20	Perhitungan Trend <i>ROA</i>
Lampiran 21	Tabel F Uji simultan analisis statistik
Lampiran 22	Tabel t Uji parsial analisis statistik
Lampiran 23	Hasil output SPSS

The Influence of Liquidity, Asset Quality, Sensitivity to Market Risk, and Efficiency toward Return On Asset (ROA) of Go Publik Banks.

ABSTRACT

The formulation of the problem in the research is whether the LDR, IPR, APB, NPL, PPAP, PDN, IRR, BOPO, and FBIR simultaneously and partially have a significant influence toward ROA. And whether the effect of partially have a significant influence toward ROA. The purpose of the study is to determine in the significance level of effect toward (ROA).

This research explains how the independent variables causing the dependent variable. Independent variables are LDR, IPR, APB, NPL, PPAP, PDN, IRR, BOPO and FBIR while the dependent variable is ROA. The method of sampling is purposive, where there are three go public banks chosen as research samples are Bank Mayapada Internasional, Bank Artha Graha Internasional and Bank Ekonomi Raharja. And the technique used in this research is multiple linear regression.

The result of this research are LDR, IPR, APB, NPL, PPAP, PDN, IRR, BOPO, and FBIR simultaneously have a significant influence toward ROA. Partially LDR and BOPO have a significant influence toward ROA, but the other side happened to IPR, APB, NPL, PPAP, PDN, IRR and FBIR which don't have a significant influence toward ROA. And the last result, the dominant variable which influencing ROA is BOPO.

Key word : Go Public Banks, Liquidity, Asset Quality, Sensitivity to Market Risk, Efficiency and Profitability.