

**PENGARUH RASIO LIKUIDITAS, KUALITAS
AKTIVA, SENSITIVITAS PASAR, EFISIENSI,
DAN SOLVABILITAS TERHADAP
RETURN ON ASSETS PADA
BANK UMUM *GO PUBLIC***

SKRIPSI

Diajukan Untuk Memenuhi Salah Satu Syarat Penyelesaian
Program Pendidikan Strata Satu
Jurusan Manajemen



OLEH :

DHITA WIDIA SAFITRY
2009210222

**SEKOLAH TINGGI ILMU EKONOMI PERBANAS
SURABAYA
2013**

**PENGARUH RASIO LIKUIDITAS, KUALITAS
AKTIVA, SENSITIVITAS PASAR, EFISIENSI,
DAN SOLVABILITAS TERHADAP
RETURN ON ASSETS PADA
BANK UMUM *GO PUBLIC***


Diajukan oleh :

DHITA WIDIA SAFITRY

NIM : 2009210222

Skripsi ini telah dibimbing
dan dinyatakan siap diujikan

Dosen Pembimbing,
Tanggal : 26 Agustus 2013



(Dr. Drs. Emanuel Kristijadi, M.M)

SKRIPSI

**PENGARUH RASIO LIKUIDITAS, KUALITAS
AKTIVA, SENSITIVITAS PASAR, EFISIENSI,
DAN SOLVABILITAS TERHADAP
RETURN ON ASSETS PADA
BANK UMUM *GO PUBLIC***

Disusun oleh :

DHITA WIDIA SAFITRY

NIM : 2009210222


Dipertahankan di depan Tim Penguji
Dan dinyatakan Lulus Ujian Skripsi
Pada tanggal 21 September 2013

Tim Penguji


Ketua : Dr.Dra.Ec.Sri Haryati, M.M.



Sekretaris : Dr.Drs.Emanuel Kristijadi, M.M.



Anggota : Drs.Sudjarno Eko Supriyono, M.M



PENGESAHAN SKRIPSI

Nama : Dhita Widia Safitry
Tempat, Tanggal Lahir : Surabaya, 14 Maret 1992
N.I.M : 2009210222
Jurusan : Manajemen
Program Pendidikan : Strata 1
Konsentrasi : Manajemen Perbankan
Judul : Pengaruh Rasio Likuiditas, Kualitas Aktiva, Sensitivitas Pasar, Efisiensi, Dan Solvabilitas Terhadap *Return On Assets* Pada Bank Umum *Go Public*

Disetujui dan diterima baik oleh :

Ketua Program Studi S1 Manajemen

Dosen Pembimbing,

Tanggal : 12 November 2013

Tanggal : 12 November 2013



(Mellyza Silvi, S.E. M.Si.)



(Dr. Drs. Emanuel Kristijadi, M.M.)

MOTTO

“Stop Waiting For Things To Happen.
Go Out And Make Them Happen!”

“Optimism Is The Foundation Of Courage”

“The Future Belongs To Those Who Believe
In The Beauty Of Their Dreams”

“Love your MOTHER, the most beautiful
person on earth. Our best critic, yet our
STRONGEST supporter”

Dhita Widia Safitry

2009210222

HAL PERSEMBAHAN

Alhamdulillah terima kasih aku panjatkan syukur atas terselesaikannya tugas akhirku ini. Semua ini tidak akan selesai tanpa bantuan, dukungan, serta doa yang tulus dari orang-orang yang tersayang. Terima kasihku teruntuk..

- ♥ Allah SWT, My Lord, Panutanku. Terima kasih ya Allah atas berkah dan rahmat yang engkau berikan kepada hamba. Thx for every bless God.
- ♥ Kedua orang tua-ku tercinta. Mamah dan Papah. Terima kasih atas kesabaran, keikhlasan, dukungan, dan do'a yang tidak pernah putus. You're all is my everything.
 - ♥ Bapak Dr.Drs. Emanuel Kristijadi, MM. Dosen Pembimbingku. Terima kasih pak atas arahan, bimbingan, kesabaran, dan dukungan atas terselesaikannya tugas akhir ini
- ♥ Wisnu Atmaja, SE. My Best Partner, My Motivator, My Only One, My Best Good Guy Ever. Thx for always being there for me. Thx for make it all happen ☺.
- ♥ Anggie Pramadita, Rifayanti Elinda Diasari, Juwita Mayang Trisnawati, Nur Kiti Fitria, Rininta Kusuma Dewanti, Winda Desty Pratiwi. Akhirnya kita lulus bareng guyyys. Semoga kita semua SUKSES selalu. Amiiin

Dan semua teman, saudara, kerabat yang tidak bisa disebutkan satu persatu. Terima kasih atas bantuan dan dukungannya atas terselesaikannya skripsi ini.

KATA PENGANTAR

Segala Puji bagi Allah SWT atas berkat, dan rahmat-Nya, sehingga pada akhirnya dapat terselesaikan penelitian ini dengan judul “Pengaruh Rasio Likuiditas, Kualitas Aktiva, Sensitivitas Pasar, Efisiensi, dan Solvabilitas Terhadap *Return On Assets* Pada Bank Umum *Go Public*” ini dengan lancar. Penelitian ini dibuat sebagai syarat akhir guna mencapai gelar Sarjana Ekonomi Jurusan Manajemen Perbankan STIE Perbanas Surabaya.

Peneliti menyadari bahwa penelitian ini tidak akan terwujud tanpa bantuan dari berbagai pihak. Dengan ketulusan hati, peneliti ingin berterima kasih kepada semua pihak yang turut berperan penting dalam penelitian ini. Dengan penuh rasa bangga dan terima kasih, peneliti ingin berterima kasih kepada :

1. Bapak Dr.Drs.Emanuel Kristijadi, M.M, selaku Dosen Pembimbing atas ketulusan hati dan kesabarannya dalam membimbing, mendukung dan mengarahkan penelitian ini.
2. Ibu Prof. Dr. Dra. Psi. Tatik Suryani, M.M selaku Ketua STIE PERBANAS Surabaya.
3. Ibu Mellyza Silvi, S.E. M.Si selaku Ketua Program Studi S1 Manajemen.
4. Ibu Dra.Ec. Aniek Maschudah Ilfitriah, M.Si selaku Dosen Wali.
5. Bapak/Ibu dosen yang telah memberikan ilmu kepada saya selama masa studi saya sebagai mahasiswi di STIE Perbanas Surabaya, khususnya dosen konsentrasi Manajemen Perbankan.

Peneliti menyadari dalam tugas akhir ini masih banyak kekurangan, sehingga peneliti akan selalu terbuka terhadap saran dan kritik untuk perbaikan

tugas akhir ini agar dapat menjadi lebih baik dan semoga karya kecil ini dapat memberikan manfaat bagi peneliti dan pembaca.

Surabaya, 22 Agustus 2013

Penulis

DAFTAR ISI

| | |
|--|------|
| HALAMAN JUDUL | i |
| HALAMAN PERSETUJUAN SIAP DIUJI..... | ii |
| HALAMAN LULUS UJIAN SKRIPSI..... | iii |
| HALAMAN PENGESAHAN SKRIPSI..... | iv |
| HALAMAN MOTTO..... | v |
| HALAMAN PERSEMBAHAN..... | vi |
| KATA PENGANTAR..... | vii |
| DAFTAR ISI | ix |
| DAFTAR TABEL | xi |
| DAFTAR GAMBAR..... | xii |
| DAFTAR LAMPIRAN..... | xiii |
| ABSTRAK..... | xiv |
| BAB I PENDAHULUAN | |
| 1.1 Latar Belakang | 1 |
| 1.2 Perumusan Masalah | 9 |
| 1.3 Tujuan Penelitian | 10 |
| 1.4 Manfaat Penelitian | 11 |
| 1.5 Sistematika Penulisan..... | 12 |
| BAB II TINJAUAN PUSTAKA | |
| 2.1 Penelitian Terdahulu | 14 |
| 2.2 Landasan Teori..... | 19 |
| 2.3 Kerangka Pemikiran..... | 43 |
| 2.4 Hipotesis Penelitian..... | 43 |
| BAB III METODOLOGI PENELITIAN | |
| 3.1 Rancangan Penelitian | 45 |
| 3.2 Batasan Penelitian | 45 |
| 3.3 Identifikasi Variabel..... | 46 |
| 3.4 Definisi Operasional dan Pengukuran Variabel..... | 46 |
| 3.5 Populasi, Sampel dan Teknik Pengambilan Sampel..... | 49 |
| 3.6 Data dan Metode Pengumpulan Data..... | 51 |
| 3.7 Teknik Analisis Data..... | 52 |
| BAB IV GAMBARAN SUBYEK PENELITIAN DAN ANALISIS DATA | |
| 4.1 Gambaran Subyek Penelitian..... | 60 |
| 4.2 Analisis Data..... | 67 |
| 4.3 Pembahasan..... | 101 |
| BAB V KESIMPULAN | |
| 5.1 Kesimpulan..... | 110 |
| 5.2 Keterbatasan Penelitian..... | 114 |
| 5.3 Saran..... | 114 |

DAFTAR RUJUKAN
LAMPIRAN
JADWAL PENULISAN SKRIPSI

DAFTAR TABEL

| | Halaman |
|--|---------|
| Tabel 1.1 Perkembangan ROA Pada Bank Umum <i>Go Public</i> | 3 |
| Tabel 2.1 Persamaan dan Perbedaan Penelitian Terdahulu dengan Penelitian Sekarang..... | 18 |
| Tabel 3.1 Populasi Bank Umum <i>Go Public</i> Per September 2012..... | 51 |
| Tabel 3.2 Sampel Berdasarkan Total Aset dan Status Bank Pada Bank Umum <i>Go Public</i> Berdasarkan Kriteria Per September 2012..... | 52 |
| Tabel 4.1 Posisi LDR Periode Triwulan I 2010 – Triwulan IV 2012..... | 68 |
| Tabel 4.2 Posisi IPR Periode Triwulan I 2010 – Triwulan IV 2012..... | 70 |
| Tabel 4.3 Posisi NPL Periode Triwulan I 2010 – Triwulan IV 2012..... | 71 |
| Tabel 4.4 Posisi APB Periode Triwulan I 2010 – Triwulan IV 2012..... | 73 |
| Tabel 4.5 Posisi APYDAP Periode Triwulan I 2010 – Triwulan IV 2012 ... | 74 |
| Tabel 4.6 Posisi IRR Periode Triwulan I 2010 – Triwulan IV 2012..... | 75 |
| Tabel 4.7 Posisi PDN Periode Triwulan I 2010 – Triwulan IV 2012..... | 77 |
| Tabel 4.8 Posisi BOPO Periode Triwulan I 2010 – Triwulan IV 2012..... | 78 |
| Tabel 4.9 Posisi FBIR Periode Triwulan I 2010 – Triwulan IV 2012..... | 80 |
| Tabel 4.10 Posisi FACR Periode Triwulan I 2010 – Triwulan IV 2012..... | 81 |
| Tabel 4.11 Posisi PR Periode Triwulan I 2010 – Triwulan IV 2012..... | 82 |
| Tabel 4.12 Posisi ROA Periode Triwulan I 2010 – Triwulan IV 2012..... | 83 |
| Tabel 4.13 Analisa Regresi Linear Berganda..... | 85 |
| Tabel 4.14 Hasil Uji Parsial..... | 92 |
| Tabel 4.15 Rangkuman Hasil Hipotesis..... | 101 |

DAFTAR GAMBAR

| | Halaman |
|---|----------------|
| Gambar 2.1 : Kerangka pemikiran | 43 |
| Gambar 3.1 : Daerah Penerimaan dan Penolakan H_0 uji F | 55 |
| Gambar 3.2 : Daerah Penerimaan dan Penolakan H_0 uji t sisi kanan | 57 |
| Gambar 3.3 : Daerah Penerimaan dan Penolakan H_0 uji t sisi kiri | 58 |
| Gambar 3.4 : Daerah Penerimaan dan Penolakan H_0 uji t dua sisi | 58 |
| Gambar 4.1 : Daerah Penerimaan dan Penolakan H_0 uji F | 90 |
| Gambar 4.2 : Daerah Penerimaan dan Penolakan H_0 Variabel LDR | 93 |
| Gambar 4.3 : Daerah Penerimaan dan Penolakan H_0 Variabel IPR | 93 |
| Gambar 4.4 : Daerah Penerimaan dan Penolakan H_0 Variabel NPL | 94 |
| Gambar 4.5 : Daerah Penerimaan dan Penolakan H_0 Variabel APB | 95 |
| Gambar 4.6 : Daerah Penerimaan dan Penolakan H_0 Variabel APYDAP | 95 |
| Gambar 4.7 : Daerah Penerimaan dan Penolakan H_0 Variabel IRR | 96 |
| Gambar 4.8 : Daerah Penerimaan dan Penolakan H_0 Variabel PDN | 96 |
| Gambar 4.9 : Daerah Penerimaan dan Penolakan H_0 Variabel BOPO | 97 |
| Gambar 4.10 : Daerah Penerimaan dan Penolakan H_0 Variabel FBIR | 98 |
| Gambar 4.11 : Daerah Penerimaan dan Penolakan H_0 Variabel FACR | 98 |
| Gambar 4.12 : Daerah Penerimaan dan Penolakan H_0 Variabel PR | 99 |

DAFTAR LAMPIRAN

- Lampiran 1 Perhitungan *Return on Assets* (ROA)
- Lampiran 2 Perhitungan *Loan to Deposit Ratio* (LDR)
- Lampiran 3 Perhitungan *Investing Policy Ratio* (IPR)
- Lampiran 4 Perhitungan *Non Performing Loan* (NPL)
- Lampiran 5 Perhitungan Aktiva Produktif Bermasalah (APB)
- Lampiran 6 Perhitungan Aktiva Produktif Yang Diklasifikasikan (APYDAP)
- Lampiran 7 Perhitungan *Interest Rate risk* (IRR)
- Lampiran 8 Perhitungan Posisi Devisa Netto (PDN)
- Lampiran 9 Perhitungan Biaya Terhadap Pendaparan Operasional (BOPO)
- Lampiran 10 Perhitungan *Fee Based Income Ratio* (FBIR)
- Lampiran 11 Perhitungan *Fixed Assets Ratio* (FACR)
- Lampiran 12 Perhitungan *Primary Ratio* (PR)
- Lampiran 13 Hasil Output SPSS
- Lampiran 14 Tabel uji F
- Lampiran 15 Tabel uji t

“The Influence of Liquidity Ratio, Asset Quality Ratio, Sensitivity to the market, Efficiency Ratio and Solvability Ratio toward Return On Assets (ROA) in Go Public Banks”.

ABSTRACT

This research is to analyze whether the LDR, IPR, NPL, APB, APYDAP, IRR, PDN, BOPO, FBIR, FACR and PR have significant influence simultaneously to ROA on Go Public Banks. The sample are three banks, namely : Bank Mandiri (PERSERO), Tbk, Bank Rakyat Indonesia (PERSERO), Tbk, Bank Central Asia, Tbk. Data and collecting data method in this research is secondary data which is taken from financial report Go Public Banks. The Data started from the first quarter period of 2010 until the four quarter period of 2012. The technique of data analyzing is descriptive analyze and using multiple linier regression analyze, f test and t test.

The result of the research shows that LDR, IPR, NPL, APB, APYDAP, IRR, PDN, BOPO, FBIR, FACR and PR have significant influence simultaneously to ROA on Go Public Banks. APB, APYDAP, and PDN partially have positive insignificant influence to ROA on Go Public Banks. LDR, IPR, FBIR, and PR partially have negatif insignificant influence to ROA on Go Public Banks. IRR partially have positive significant influence to ROA on Go Public Banks. NPL, BOPO, and FACR partially have negative significant influence to ROA on Go Public Banks.

Keywords : Liquidity Ratio, Asset Quality Ratio, Sensitivity to the market, Efficiency Ratio and Solvability Ratio.