

**PENGARUH PROFITABILITAS, PERTUMBUHAN PERUSAHAAN
DAN STRUKTUR MODAL TERHADAP KEBIJAKAN DIVIDEN
PADA PERUSAHAAN SEKTOR INDUSTRI BARANG
KONSUMSI YANG TERDAFTAR DI BEI**

SKRIPSI

Diajukan untuk Memenuhi Salah Satu Syarat Penyelesaian
Program Pendidikan Sarjana
Jurusan Akuntansi



Oleh:

ATIKA PUTRI YULINDA
2012310470

**SEKOLAH TINGGI ILMU EKONOMI PERBANAS
SURABAYA
2016**

**PENGARUH PROFITABILITAS, PERTUMBUHAN PERUSAHAAN
DAN STRUKTUR MODAL TERHADAP KEBIJAKAN DIVIDEN
PADA PERUSAHAAN SEKTOR INDUSTRI BARANG
KONSUMSI YANG TERDAFTAR DI BEI**

SKRIPSI

Diajukan untuk Memenuhi Salah Satu Syarat Penyelesaian
Program Pendidikan Sarjana
Jurusan Akuntansi



Oleh:

ATIKA PUTRI YULINDA
2012310470

**SEKOLAH TINGGI ILMU EKONOMI PERBANAS
SURABAYA
2016**

**PENGARUH PROFITABILITAS, PERTUMBUHAN PERUSAHAAN
DAN STRUKTUR MODAL TERHADAP KEBIJAKAN DIVIDEN
PADA PERUSAHAAN SEKTOR INDUSTRI BARANG
KONSUMSI YANG TERDAFTAR DI BEI**


Diajukan oleh :

ATIKA PUTRI YULINDA

2012310470

skripsi ini telah dibimbing
dan dinyatakan siap diujikan

Dosen Pembimbing,
Tanggal :



(Prof. Dr. Drs. R. Wilopo, M.Si., CPMA)

SKRIPSI

PENGARUH PROFITABILITAS, PERTUMBUHAN PERUSAHAAN
DAN STRUKTUR MODAL TERHADAP KEBIJAKAN DIVIDEN
PADA PERUSAHAAN SEKTOR INDUSTRI BARANG
KONSUMSI YANG TERDAFTAR DI BEI

Disusun oleh

ATIKA PUTRI YULINDA

NIM : 2012310470


Dipertahankan di depan Tim Penguji
dan dinyatakan Lulus Ujian Skripsi
Pada tanggal 19 Agustus 2016

Tim Penguji

Ketua : Nanang Shonhadji S.E., Ak., M.Si, CA

Sekretaris : Prof. Dr. Drs. R. Wilopo, Ak., M.Si, CFE

Anggota : Nurul Hasanah Uswati Dewi, SE, M.Si



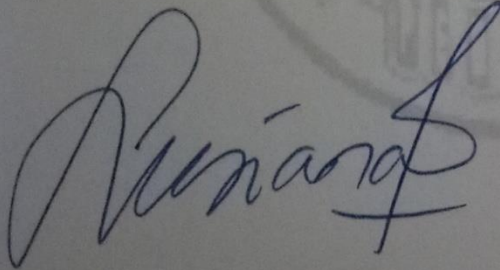
Three handwritten signatures are present, each written over a horizontal dotted line. The first signature is at the top right, the second is in the middle right, and the third is at the bottom right.

PENGESAHAN SKRIPSI

Nama : Atika Putri Yulinda
Tempat, Tanggal Lahir : Sidoarjo, 22 Mei 1994
N.IM : 2012310470
Jursan : Akuntansi
Prgram Pendidikan : Strata 1
Konsentrasi : Akuntansi Keuangan
Judul : Pengaruh Profitabilitas, Pertumbuhan Perusahaan Dan Struktur Modal Terhadap Kebijakan Dividen Perusahaan Sektor Industri Barang Konsumsi Yang Terdaftar Di Bursa Efek Indonesia.


Disetujui dan diterima baik oleh:

Ketua Program Sarjana Akuntansi
Tanggal:



Dr. Luciana Spica Almilia, S.E., M.Si., OIA, CPSAK

Dosen Pembimbing,
Tanggal:



Prof. Dr. Drs. R. Wilopo, Ak, M.Si, CFE

MOTTO




Man JaddaWajada

“Barang Siapa yang bersungguh-sungguh maka akan mendapatkannya”




Success Needs a Process



Dan Dia Mendapatimu sebagai seorang yang bingung, lalu Dia memberikan petunjuk”

(QS Adh Dhuhaa:5)



PERSEMBAHAN

Puji syukur kepada Allah SWT atas segala rahmat dan hidayahnya yang telah memberikan kekuatan, kesehatan, kesabaran, kemudahan, serta kelancaran untuk saya dalam menyelesaikan skripsi ini. Semoga kedepan saya selalu diberi rahmat oleh Allah SWT dalam meraih sebuah kesuksesan dan cita-cita.

Skripsi ini saya persembahkan untuk semua pihak yang telah mendukung dan mendoakan saya atas kemudahan serta kelancaran skripsi ini hingga akhir :

- ♥ Terima kasih kepada mama yang selalu memberikan limpahan kasih sayang buat aku tiada tara dan juga mendoakan aku dalam segala hal serta selalu memberikan yang terbaik buat aku.
- ♥ Terima kasih kepada papa yang selalu menyayangiku tiada tara dan juga mendoakan yang terbaik serta memberikan motivasi untuk membuat aku menjadi orang yang lebih baik.
- ♥ Terima kasih buat mamak ku sama mbah papi yang tiada henti mendoakan aku agar menjadi orang sukses.
- ♥ Terima kasih adekku sayang Krishnadi Raya Hutomo Salim yang selalu support mbak tika.
- ♥ Terima kasih tante win sama yvone yang sudah nyemangatin aku
- ♥ Terima kasih buat temen-temenku sayang Shelly Elgy Augustine, S.E , Siti Aminah, S.E, Lia Asimatul Masnia, S.E , Andiyani Kholifah, S.E, Fanny Aziza, S.E, Dista Andriani, S.E, Nani, S.E, Lukita Dwi Purnamasari, S.E. dan juga Suhufam Mutaherah, S.E. untuk semua tawa canda kebersamaan kita untuk meraih cita-cita dan juga saling memberikan semangat semoga persahabatan kita terus sampai kita semua kakek nenek.
- ♥ Terima kasih buat Dr. Nurmala Ahmar, S.E., AK,Msi. selaku dosen wali dan juga kepada Prof. DR. Drs. R. Wilopo, M.Si.,CPMA. selaku Dosen Pembimbing yang telah memberi bimbingan dan saran kepada tugas akhir ini dari awal sampai akhir. Tidak lupa saya ucapkan terima kasih untuk semua dosen penguji yang telah menguji serta memberi saran untuk perbaikan skripsi saya.

KATA PENGANTAR

Puji syukur Penulis panjatkan ke hadirat Tuhan Yang Maha Esa yang telah melimpahkan segala Nikmat, Rahmat, dan Hidayah-Nya, sehingga Penulis dapat menyelesaikan skripsi dengan judul **“Pengaruh Profitabilitas, Pertumbuhan Perusahaan dan Struktur Modal Terhadap Kebijakan Dividen Pada Perusahaan Sektor Industri Barang Konsumsi Yang Terdaftar di BEI”**. Penyusunan tugas akhir ini dimaksudkan untuk memenuhi salah satu persyaratan dalam menyelesaikan Program Pendidikan Strata Satu Jurusan Akuntansi di STIE Perbanas Surabaya.

Penulis menyadari bahwa penelitian ini tidak terlepas dari banyak pihak yang telah membantu dan mendukung Penulis. Oleh karena itu, Penulis ingin mengucapkan terima kasih yang sebesar-besarnya kepada:

1. Dr. Lutfi, S.E., M.Fin. selaku Ketua STIE Perbanas Surabaya.
2. Dr. Luciana Spica Almilia, S.E., M.Si., QIA.CPSAK selaku Ketua Jurusan Akuntansi STIE Perbanas Surabaya.
3. Prof. DR. Drs. R. Wilopo, M.Si., CPMA. selaku Dosen Pembimbing yang telah memberi bimbingan dan saran kepada tugas akhir ini dari awal sampai akhir.
4. Dr. Nurmala Ahmar, S.E., AK, Msi. selaku dosen wali yang telah meluangkan waktu untuk memberikan arahan dan pengetahuan.
5. Para Dosen beserta Civitas Akademika yang telah memberikan bekal ilmu pengetahuan selama Penulis belajar di STIE Perbanas Surabaya.
6. Seluruh Staff Perpustakaan dan Karyawan STIE Perbanas Surabaya yang telah banyak membantu serta memberikan informasi yang terkait dengan penulisan skripsi ini.
7. Pihak-pihak lain yang telah banyak membantu dalam penyelesaian dan penyusunan skripsi ini.

Penulis menyadari bahwa dalam penyusunan skripsi ini masih banyak kekurangan dan kesalahan. Maka saran dan kritik demi perbaikan skripsi ini sangat Penulis harapkan dari semua pihak. Semoga skripsi ini dapat bermanfaat bagi ilmu pengetahuan khususnya pengembangan keilmuan di dalam STIE Perbanas Surabaya.

Surabaya, Agustus 2016

Penulis



DAFTAR ISI

HALAMAN JUDUL	ii
HALAMAN PERSETUJUAN SIAP DIUJI.....	iii
HALAMAN LULUS UJI	iv
HALAMAN PENGESAHAN SKRIPSI	v
MOTTO	vi
HALAMAN PERSEMBAHAN	vii
KATA PENGANTAR	viii
DAFTAR ISI	x
DAFTAR TABEL	xi
DAFTAR GAMBAR.....	xiii
DAFTAR LAMPIRAN	xiv
ABSTRACT	xvi
BAB I PENDAHULUAN	1
1.1 Latar Belakang	1
1.2 Rumusan Masalah	4
1.3 Tujuan Penelitian	4
1.4 Manfaat Penelitian	4
1.5 Sistematika Penulisan	6
BAB II TINJAUAN PUSTAKA.....	7
2.1 Penelitian terdahulu.....	23
2.2 Landasan Teori.....	21
2.3 Kerangka Pemikiran.....	32
2.4 Hipotesis Penelitian.....	32
BAB III METODE PENELITIAN.....	34
3.1 Rancangan Penelitian	34
3.2 Batasan Penelitian	34
3.3 Identifikasi Variabel.....	35
3.4 Definisi Operasional dan Pengukuran Variabel.....	35
3.5 Populasi, Sampel, dan Teknik Pengambilan Sampel	37
3.6 Data dan Metode Pengumpulan Data.....	38
3.7 Teknik Analisis Data	38
BAB IV GAMBARAN SUBYEK PENELITIAN DAN ANALISIS DATA	44
4.1 Gambaran subyek Penelitian.....	44
4.2 Analisis Data	46
BAB V PENUTUP.....	74
5.1 Kesimpulan	75
5.2 Keterbatasan Penelitian.....	78
5.3 Saran.....	78

DAFTAR PUSTAKA

LAMPIRAN

DAFTAR TABEL

	Halaman
Tabel 2.1 : Matriks Jurnal	21
Tabel 4.1 : Pemilihan Sampel Sesuai Kriteria	45
Tabel 4.2 : Sampel Penelitian Berdasarkan Sektor Industri Barang Konsumsi	46
Tabel 4.3 : Hasil Analisis Deskriptif Keseluruhan	48
Tabel 4.4 : Hasil Uji Deskriptif Profitabilitas Berdasarkan Tahun Pengamatan	50
Tabel 4.5 : Hasil Uji Deskriptif Pertumbuhan perusahaan Berdasarkan Tahun Pengamatan	52
Tabel 4.6 : Hasil Uji Deskriptif Struktur Modal Berdasarkan Tahun Pengamatan	55
Tabel 4.7 : Uji Deskriptif Kebijakan Dividen Berdasarkan Tahun Pengamatan	57
Tabel 4.8 : Hasil Uji Normalitas	60
Tabel 4.9 : Hasil Uji Multikolonieritas	61
Tabel 4.10 : Hasil Estimasi Uji Heteroskedastisitas	63

Tabel 4.11 : Hasil Uji Autokolerasi	64
Tabel 4.12 : Hasil Uji F	65
Tabel4.13 :Hasil Uji R^2	66
Tabel4.14 :Hasil Uji t	67
Tabel 4.15 : Hasil Pengujian Hipotesis	70



DAFTAR GAMBAR

Halaman

Gambar2.1 :Kerangka Pemikiran

31



DAFTAR LAMPIRAN

- Lampiran 1 : Sampel Perusahaan di BEI tahun 2012
- Lampiran 2 : Sampel Perusahaan di BEI tahun 2013
- Lampiran 3 :Sampel Perusahaan di BEI tahun 2014
- Lampiran 4 : Sampel Perusahaan di BEI tahun 2015
- Lampiran 5 : Sampel Perusahaan BerdasarkanKriteriaPenelitian
- Lampiran 6 : Sampel Perusahaan Berdasarkan Sub Sektor
- Lampiran7 : Hasil Profitabilitas Tahun 2012
- Lampiran 8 : Hasil Profitabilitas Tahun 2013
- Lampiran 9 : Hasil ProfitabilitasT ahun 2014
- Lampiran 10 :Hasil Pertumbuhan Perusahaan Tahun 2012
- Lampiran 11 : Hasil Pertumbuhan Perusahaan Tahun 2013
- Lampiran 12 : Hasil Pertumbuhan Perusahaan Tahun 2014
- Lampiran 13 : HasilStruktur Modal Tahun 2012
- Lampiran 14 : HasilStruktur Modal Tahun 2013
- Lampiran 15 : HasilStrukturModal Tahun 2014
- Lampiran 16 : Hasil Kebijakan DividenTahun 2013
- Lampiran 17 : Hasil Kebijakan Dividen 2014

Lampiran 18 : Hasil Kebijakan Dividen Tahun 2015

Lampiran 19 : Hasil Output SPSS



**EFFECT OF PROFITABILITY, GROWTH COMPANIES
CAPITAL STRUCTURE AND DIVIDEND POLICY
ON INDUSTRIAL SECTOR IN GOODS
CONSUMPTION LISTED IN BEI**

Abstract

The purpose of this study was to determine the effect of profitability, growth and capital structure to the company's dividend policy consumer goods industry sector in BEI. The population in this study is a company manufacturing consumer goods industry sector listed in Indonesia Stock Exchange year period 2012-2014. The sampling method is purposive sampling with multiple criteria is obtained there are 39 companies sampled in this study. Data analysis technique in this research is descriptive statistical analysis, classical assumption test, multiple linear regression and hypothesis testing. The results of this study to simultaneously show that the variable profitability, growth and capital structure affect the variable dividend policy. While the results of data analysis partial variable capital structure affect the dividend policy with a significance value of 0.041 while for the variable profitability and capital structure does not affect the dividend policy with a significance value of 0.304 and 0.191. The regression equation in this study's dividend policy profitability = 0.823 + 0.81 + 0.859 + 0.777 growth of the company's capital structure

Keywords: Profitability, Growth Company, Capital Structure and Policy

Dividend

**PENGARUH PROFITABILITAS, PERTUMBUHAN PERUSAHAAN
DAN STRUKTUR MODAL TERHADAP KEBIJAKAN DIVIDEN
PADA PERUSAHAAN SEKTOR INDUSTRI BARANG
KONSUMSI YANG TERDAFTAR DI BEI**

AtikaPutriYulinda
2012310470

Email : 2012310470@students.perbanas.ac.id

ABSTRAK

Tujuan dari Penelitian ini adalah Untuk mengetahui pengaruh profitabilitas, pertumbuhan perusahaan dan struktur modal terhadap kebijakan dividen pada perusahaan sector industry barang konsumsi di BEI. Populasi pada penelitian ini adalah perusahaan manufaktur sector industry barang konsumsi yang terdaftar di Bursa Efek Indonesia periode tahun 2012-2014. Metode penentuan sampel dilakukan secara *purposive sampling* dengan beberapa criteria tersebut didapatkan ada 39 perusahaan yang menjadi sampel pada penelitian ini. Teknik analisis data pada penelitian ini adalah analisis statistic deskriptif, ujia sumsi klasik, regresi linier berganda dan juga pengujian hipotesis. Hasil dari penelitian ini secara simultan menunjukkan bahwa variable profitabilitas, pertumbuhan perusahaan dan struktur modal berpengaruh terhadap variable kebijakan dividen. Sedangkan hasil analisis data secara parsial variable struktur modal berpengaruh terhadap kebijakan dividen dengan nilai signifikansinya 0,041 sedangkan untuk variable profitabilitas dan struktur modal tidak berpengaruh terhadap kebijakan dividen dengan nilai signifikansinya sebesar 0,304 dan 0,191. Persamaan regresi pada penelitian ini Kebijakan dividen = 0.823+0,81 profitabilitas +0,777 pertumbuhan perusahaan+0,859 struktur modal

Kata Kunci :Profitabilitas, Pertumbuhan Perusahaan, Struktur Modal danKebijakan Dividen