

KOLABORASI RISET DOSEN DAN MAHASISWA

**PENGARUH *LEVERAGE* TERHADAP NILAI PERUSAHAAN
DENGAN KUALITAS LABA SEBAGAI VARIABEL
*INTERVENING***

SKRIPSI

Diajukan untuk Memenuhi Salah Satu Syarat Penyelesaian
Program Pendidikan Sarjana
Jurusan Akuntansi



Oleh :

CHUSNUL KHOTIMAH

2015310174

SEKOLAH TINGGI ILMU EKONOMI PERBANAS

SURABAYA

2019

KOLABORASI RISET DOSEN DAN MAHASISWA

**PENGARUH *LEVERAGE* TERHADAP NILAI PERUSAHAAN
DENGAN KUALITAS LABA SEBAGAI VARIABEL
*INTERVENING***

SKRIPSI

Diajukan untuk Memenuhi Salah Satu Syarat Penyelesaian
Program Pendidikan Sarjana
Jurusan Akuntansi



Oleh :

CHUSNUL KHOTIMAH

2015310174

SEKOLAH TINGGI ILMU EKONOMI PERBANAS

SURABAYA

2019

**PENGARUH *LEVERAGE* TERHADAP NILAI PERUSAHAAN DENGAN
KUALITAS LABA SEBAGAI VARIABEL *INTERVENING***

Diajukan oleh :

CHUSNUL KHOTIMAH

NIM : 2015310174

Skripsi ini telah dibimbing
dan dinyatakan siap diujikan

Dosen Pembimbing,

Tanggal : 18 Juli 2019.....



(Dr. Diyah Pujiati, SE., M.Si)

NIDN: 724127402

SKRIPSI

**PENGARUH *LEVERAGE* TERHADAP NILAI PERUSAHAAN DENGAN
KUALITAS LABA SEBAGAI VARIABEL *INTERVENING***

Disusun oleh :

CHUSNUL KHOTIMAH

NIM : 2015310174

Dipertahankan di depan Tim Penguji
Dan dinyatakan Lulus Ujian Skripsi
Pada tanggal 29 Agustus 2019

Tim Penguji

Ketua : Dra. Nur Suci I. Mei Murni, Ak., MM., CA

Sekretaris : Zakiah, SE., M.Acc

Anggota : Dra. Joicenda Nahumury, M.Si. Ak., CA

PENGESAHAN SKRIPSI

Nama : Chusnul Khotimah
Tempat, Tanggal Lahir : Kediri, 13 Oktober 1996
N.I.M : 2015310174
Program Studi : Akuntansi
Program Pendidikan : Sarjana
Konsentrasi : Akuntansi Keuangan
Judul : Pengaruh *Leverage* Terhadap Nilai Perusahaan
Dengan Kualitas Laba Sebagai Variabel *Intervening*


Disetujui dan diterima baik oleh :

Dosen Pembimbing,
Tanggal : 16 Oktober 2019



(Dr. Diyah Pujiati, SE., M.Si)
NIDN: 724127402

Ketua Program Studi Sarjana Akuntansi
Tanggal : 18 Oktober 2019



(Dr. Nanang Shonhadji, SE., Ak., M.Si., CA., CIBA., CMA)

MOTTO DAN PERSEMBAHAN

Motto :

“Tetap semangat dalam menghadapi semua tantangan dan jangan pernah menyerah sesulit apapun itu, hadapi dan berikan yang terbaik karena semua akan berakhir juga pada waktunya”


Persembahan :

Alhamdulillah, segala puji bagi Allah SWT. Terima kasih ya Allah, Engkau selalu memberikan kemudahan dan kelancaran kepada hambaMu ini selama proses pengerjaan skripsi.

Karya tulis pertama saya ini dengan bangga saya persembahkan kepada:

- Untuk orang tua saya yang tercinta Bapak Nur Cholis dan Ibu Sri Fadilah yang selalu mendukung saya untuk berjuang menghadapi tugas akhir dan mendoakan agar semua usaha saya bisa berjalan lancar dan tercapai.
- Untuk Dosen Pembimbing saya Ibu Dr. Diyah Pujiati, SE., M.Si. Terima kasih atas bimbingannya selama ini dengan selalu sabar membimbing dan memberikan dukungan penuh terhadap kita semua dalam membimbing atas penyelesaian skripsi ini. Semoga selalu diberikan kesehatan, kebaikan, dan kebahagiaan.

- Untuk teman-teman satu bimbingan (Dinda, Tita, Ainis, Olla, Petra, Difa, Mifta, Norman) yang sama-sama berjuang untuk menyelesaikan skripsi yang selama bimbingan selalu saling mengingatkan, saling mendukung dan membantu, terimakasih banyak dan jangan pernah menyerah dengan mimpi kalian.
- Untuk teman-teman saya yang lain dan semua pihak hingga tidak bisa diucapkan dengan satu per satu, terimakasih banyak karena selalu menyemangati, mengingatkan dan membantu selama proses pengerjaan skripsi hingga hasilnya dapat maksimal.



KATA PENGANTAR

Puji syukur penulis panjatkan kehadirat Allah SWT yang telah melimpahkan rahmat serta hidayah-Nya, sehingga penulis dapat menyelesaikan skripsi dengan judul **“Pengaruh *Leverage* Terhadap Nilai Perusahaan Dengan *Leverage* Sebagai Variabel *Intervening*”** dengan baik dan lancar. Penulis menyadari sepenuhnya dalam penyusunan skripsi ini tidak akan selesai tanpa bantuan dan dukungan dari berbagai pihak yang telah membantu. Pada kesempatan ini, penulis menyampaikan rasa hormat dan ucapan terimakasih yang sebesar-besarnya kepada:

1. Orang tua penulis, yang telah memberikan doa dan dukungan serta bantuan baik secara material maupun moril dalam penyelesaian skripsi ini.
2. Bapak Dr. Yudi Sutarso, S.E., M.Si. selaku Ketua STIE Perbanas Surabaya.
3. Bapak Dr. Nanang Shonhadji, S.E., Ak., M.Si., CA., CIBA., CMA. selaku Ketua Program Studi Sarjana Akuntansi.
4. Ibu Dr. Diah Pujiati, SE., M.Si. selaku Dosen Pembimbing, yang telah membimbing dan memberikan saran, masukan, serta arahan selama proses penyelesaian skripsi.
5. Ibu Titis Puspitaningrum Dewi Kartika, S.Pd., MSA. selaku dosen wali.
6. Ibu Supriyati, SE., M.Si., Ak., CA., CTA. dan Ibu Laely Aghe Africa, SE., MM. selaku dosen penguji proposal skripsi.

7. Ibu Dra. Nur Suci I. Mei Murni, Ak., MM., CA. dan Ibu Dra. Joicenda Nahumury, M.Si., Ak., CA selaku dosen penguji skripsi dan Ibu Zakiah, SE., M.Acc. selaku sekretaris dalam ujian skripsi.
8. Bapak dan Ibu dosen beserta Civitas Akademika STIE Perbanas Surabaya, serta rekan-rekan mahasiswa yang telah membantu.

Penulis menyadari bahwa skripsi ini masih jauh dari kesempurnaan. Oleh karena itu, penulis memohon maaf apabila masih banyak kekurangan karena keterbatasan pengetahuan dan pengalaman. Penulis mengharapkan adanya saran maupun kritik yang membangun untuk perbaikan skripsi ini. Semoga skripsi ini dapat bermanfaat bagi semua pihak yang membutuhkan. Akhir kata, penulis mengucapkan banyak terima kasih atas segala dukungan yang telah diberikan.


Surabaya, 15 Oktober 2019

Penulis

DAFTAR ISI

HALAMAN JUDUL	i
HALAMAN PERSETUJUAN SIAP UJI	ii
HALAMAN LULUS UJIAN SKRIPSI	iii
HALAMAN PENGESAHAN SKRIPSI	iv
HALAMAN MOTTO DAN PERSEMBAHAN	v
KATA PENGANTAR	vii
DAFTAR ISI	ix
DAFTAR TABEL	xi
DAFTAR GAMBAR	xiii
DAFTAR LAMPIRAN.....	xiv
ABSTRACT	xv
ABSTRAK	xvi
BAB I PENDAHULUAN	1
1.1 Latar Belakang Masalah.....	1
1.2 Perumusan Masalah	4
1.3 Tujuan Penelitian	5
1.4 Manfaat Penelitian	5
1.5 Sistematika Penulisan Skripsi	6
BAB II TINJAUAN PUSTAKA.....	8
2.1 Penelitian Terdahulu	8
2.2 Landasan Teori.....	27
2.2.1 <i>Agency Theory</i>	27
2.2.2 <i>Leverage</i> berpengaruh terhadap Nilai Perusahaan.....	36
2.2.3 Kualitas Laba memediasi pengaruh <i>Leverage</i> terhadap Nilai Perusahaan.....	38
2.3 Kerangka Pemikiran.....	40
2.4 Hipotesis Penelitian.....	40
BAB III METODE PENELITIAN	41
3.1 Rancangan Penelitian	41
3.2 Batasan Penelitian	42
3.3 Identifikasi Variabel.....	43
3.4 Definisi Operasional dan Pengukuran Variabel.....	43
3.5 Populasi, Sampel, dan Teknik Pengumpulan Sampel.....	45
3.6 Data dan Metode Pengumpulan Data.....	46
3.7 Teknik Analisis Data.....	46
3.7.1 Analisis Statistik Deskriptif	47
3.7.2 Uji Asumsi Klasik	47
3.7.3 Uji Hipotesis.....	51

BAB IV	GAMBARAN SUBYEK PENELITIAN	
	DAN ANALISIS DATA	57
4.1	Gambaran Subyek Penelitian	57
4.2	Analisis Data	59
	4.2.1 Analisis Statistik Deskriptif	60
	4.2.2 Uji Asumsi Klasik	70
	4.2.3 Uji Hipotesis	84
4.3	Pembahasan	92
BAB V	PENUTUP	97
5.1	Kesimpulan	97
5.2	Keterbatasan	99
5.3	Saran	99
DAFTAR PUSTAKA		
LAMPIRAN		



DAFTAR TABEL

	Halaman
Tabel 4.1 : Pemilihan Sampel Perusahaan Manufaktur	58
Tabel 4.2 : Statistik Deskriptif	60
Tabel 4.3 : Deskriptif <i>Leverage</i> Berdasarkan Tahun Pengamatan	61
Tabel 4.4 : Deskriptif Kualitas Laba Berdasarkan Tahun Pengamatan	64
Tabel 4.5 : Deskriptif Nilai Perusahaan Berdasarkan Tahun Pengamatan	67
Tabel 4.6 : Hasil Uji Normalitas <i>Leverage</i> Terhadap Nilai Perusahaan (Model 1)	70
Tabel 4.7 : Hasil Uji Normalitas <i>Leverage</i> Terhadap Kualitas Laba (Model 2)	71
Tabel 4.8 : Hasil Uji Normalitas <i>Leverage</i> dan Kualitas Laba Terhadap Nilai Perusahaan (Model 3)	72
Tabel 4.9 : Hasil Uji Normalitas Model 1 Setelah Outlier	73
Tabel 4.10 : Hasil Uji Normalitas Model 2 Setelah Outlier	74
Tabel 4.11 : Hasil Uji Normalitas Model 3 Setelah Outlier	75
Tabel 4.12 : Hasil Uji Multikolinearitas Model 1	76
Tabel 4.13 : Hasil Uji Multikolinearitas Model 2	77
Tabel 4.14 : Hasil Uji Multikolinearitas Model 3	77
Tabel 4.15 : Hasil Uji Autokorelasi Model 1	78
Tabel 4.16 : Hasil Uji Autokorelasi Model 2	79
Tabel 4.17 : Hasil Uji Autokorelasi Model 3	80

Tabel 4.18	: Hasil Uji Koefisien Determinasi Model 1	84
Tabel 4.19	: Hasil Uji Koefisien Determinasi Model 2	85
Tabel 4.20	: Hasil Uji Koefisien Determinasi Model 3	85
Tabel 4.21	: Hasil Analisis Regresi Hipotesis Pertama	86
Tabel 4.22	: Hasil Analisis Regresi Hipotesis Kedua (Persamaan 1)	88
Tabel 4.23	: Hasil Analisis Regresi Hipotesis Kedua (Persamaan 2)	89
Tabel 4.24	: Rangkuman Hasil Uji Hipotesis	92



DAFTAR GAMBAR

	Halaman
Gambar 2.1 : Kerangka Pemikiran	40
Gambar 3.1 : Model Analisis Jalur (<i>Path Analysis</i>)	54
Gambar 4.1 : Rata-rata <i>Leverage</i> Per Tahun	63
Gambar 4.2 : Rata-rata Kualitas Laba Per Tahun	66
Gambar 4.3 : Rata-rata Nilai Perusahaan Per Tahun	69
Gambar 4.4 : Hasil Uji Heteroskedastisitas Model 1	81
Gambar 4.5 : Hasil Uji Heteroskedastisitas Model 2	82
Gambar 4.6 : Hasil Uji Heteroskedastisitas Model 3	83
Gambar 4.7 : Hasil Analisis Jalur Hipotesis Kedua	91
Gambar 4.8 : Rata-rata <i>Leverage</i> , Kualitas Laba dan Nilai Perusahaan	95

DAFTAR LAMPIRAN

- Lampiran 1 : Daftar Sampel Seluruh Perusahaan Manufaktur 2016-2018
- Lampiran 2 : Daftar Sampel Perusahaan yang Dieliminasi
- Lampiran 3 : Perhitungan Variabel *Leverage* 2016-2018
- Lampiran 4 : Perhitungan Variabel Kualitas Laba 2016-2018
- Lampiran 5 : Perhitungan Variabel Nilai Perusahaan 2016-2018
- Lampiran 6 : Tabulasi Data Sebelum Outlier
- Lampiran 7 : Tabulasi Data Setelah Outlier
- Lampiran 8 : Hasil Output SPSS



**THE EFFECT OF LEVERAGE TO FIRM VALUE WITH EARNINGS
QUALITY AS AN INTERVENING VARIABLE**

CHUSNUL KHOTIMAH

STIE Perbanas Surabaya

E-mail : 2015310174@students.perbanas.ac.id

ABSTRACT

This study aims to examine the effect of leverage to firm value and the effect of leverage to firm value with earnings quality as an intervening variable. The variables used in this study are firm value as a dependent variable, leverage as an independent variable, and earnings quality as an intervening variable. This research uses quantitative methods. The population in this study are manufacturing companies listed on the Indonesia Stock Exchange in 2016-2018. Based on the purposive sampling method, 289 companies were used as research samples. The data analysis technique used is regression analysis and path analysis. The result showed that the leverage had a significant effect to firm value, while earnings quality is not able to mediate the relationship between leverage to firm value.

Keywords : *Firm value, Leverage, Earnings Quality*

**PENGARUH *LEVERAGE* TERHADAP NILAI PERUSAHAAN DENGAN
KUALITAS LABA SEBAGAI VARIABEL *INTERVENING***

CHUSNUL KHOTIMAH

STIE Perbanas Surabaya

E-mail : 2015310174@students.perbanas.ac.id

ABSTRAK

Penelitian ini bertujuan untuk menguji pengaruh *leverage* terhadap nilai perusahaan dan pengaruh *leverage* terhadap nilai perusahaan dengan kualitas laba sebagai variabel *intervening*. Variabel yang digunakan dalam penelitian ini adalah nilai perusahaan sebagai variabel dependen, *leverage* sebagai variabel independen dan kualitas laba sebagai variabel *intervening*. Penelitian ini menggunakan metode kuantitatif. Populasi dalam penelitian ini adalah perusahaan manufaktur yang terdaftar di Bursa Efek Indonesia pada tahun 2016-2018. Berdasarkan metode *purposive sampling*, diperoleh sebanyak 289 perusahaan yang dijadikan sampel penelitian. Teknik analisis data yang digunakan adalah analisis regresi dan analisis jalur. Hasil penelitian menunjukkan bahwa *leverage* memiliki pengaruh yang signifikan terhadap nilai perusahaan, sedangkan kualitas laba tidak mampu memediasi hubungan antara *leverage* terhadap nilai perusahaan.

Kata Kunci : *Leverage*, Nilai Perusahaan, Kualitas Laba