

**PENGARUH RASIO LIKUIDITAS, RASIO SOLVABILITAS, DAN
RASIO AKTIVITAS TERHADAP PERTUMBUHAN LABA
PERUSAHAAN MANUFAKTUR YANG TERDAFTAR
DI BURSA EFEK INDONESIA**

SKRIPSI

Diajukan Untuk Memenuhi Salah Satu Syarat Penyelesaian
Program Pendidikan Sarjana
Program Studi Manajemen



Oleh :

TIARA MAHARANI ARISTA
NIM : 2015210603

**SEKOLAH TINGGI ILMU EKONOMI PERBANAS
SURABAYA
2019**

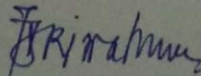
**PENGARUH RASIO LIKUIDITAS, RASIO SOLVABILITAS, DAN
RASIO AKTIVITAS TERHADAP PERTUMBUHAN LABA
PERUSAHAAN MANUFAKTUR YANG TERDAFTAR
DI BURSA EFEK INDONESIA**

Diajukan Oleh :

TIARA MAHARANI ARISTA
2015210603

Skripsi ini telah dibimbing
dan dinyatakan siap diujikan

Dosen Pembimbing,
Tanggal : 14 Februari 2019



Dra.Ec. Sri Lestari Kurniawati, MS

SKRIPSI

**PENGARUH RASIO LIKUIDITAS, RASIO SOLVABILITAS, DAN
RASIO AKTIVITAS TERHADAP PERTUMBUHAN LABA
PERUSAHAAN MANUFAKTUR YANG TERDAFTAR
DI BURSA EFEK INDONESIA**

Diajukan Oleh :

TIARA MAHARANI ARISTA
2015210603

Dipertahankan di depan Tim Penguji
dan dinyatakan Lulus Ujian Skripsi
pada tanggal 22 Februari 2019

Tim Penguji

Ketua : Linda Purnama Sari, S.E, M.Si.

Sekretaris : Dra. Ec. Sri Lestari Kurniawati, MS.

Anggota : Agustinus Kismet Nugroho Jati, S.E., M.B.A.

PENGESAHAN SKRIPSI

Nama : Tiara Maharani Arista
Tempat, Tanggal Lahir : Surabaya, 27 Maret 1997
N.I.M : 2015210603
Program Studi : Manajemen
Program Pendidikan : Sarjana
Konsentrasi : Manajemen Keuangan
Judul : Pengaruh Rasio Likuiditas, Rasio Solvabilitas, dan Rasio Aktivitas Terhadap Pertumbuhan Laba Perusahaan Manufaktur yang Terdaftar di Bursa Efek Indonesia


Disetujui dan diterima baik oleh :

Ketua Program Studi Sarjana Manajemen

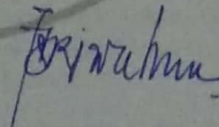
Dosen Pembimbing,

Tanggal : 20 Mei 2019

Tanggal : 20 Mei 2019



(Burhanudin, SE., M.Si., Ph.D)



(Dra.Ec. Sri Lestari Kurniawati, M.S.)

Halaman Persembahan

Bismillahirrahmanirrahim...

Assalamualaikum Wr.Wb,

saya Tiara Maharani Arista pada halaman persembahan ini mengucapkan terimakasih banyak kepada semua pihak yang sudah membantu saya menyelesaikan kuliah ini dari awal masuk hingga sampai selesai. Sungguh sangat berharga bantuan kalian sehingga tak hentinya saya mengucapkan rasa terimakasih dan syukur saya kepada :

Nabi Muhammad SAW, Rasulullah yang selalu memberikat syafaat kepada umatnya, yang menunjukkan jalan kegelapan menuju jalan yang terang benerang, yakni Addinul Islam ♥♥.

Orang Tuaku, orang nomor satu yang paling aku cintai dan sayangi, sungguh tanpamu aku bukan apa-apa, aku bersyukur sekali bisa dilahirkan dan dibesarkan oleh kalian, Mama (Sunita Juniati) dan Ayah (Zainul Arifin) terimakasih banyak sudah sangat sabar membesarkanku, menuruti semua kemauanku, senantiasa mendukung dan juga selalu mendoakan aku dengan tulus. Terimakasih banyak I Love You More♥♥

Kakak (Yoga Hasjemi Arista) dan adikku Tercintaa (Puspita Mayangsari Arista) terimakasih banyak telah mendukung setiap langkahku, mendengarkan keluh kesahku, dan curhatanku. Untuk adikku Gentian yaa habis ini aku lulus 2 tahun lagi kamu yang masuk kuliah. Semoga diterima di tempat kuliah yang kamu inginkan, Amiiinnnn. Love You dek♥♥

Keluarga Besarku, Terimakasih banyak atas dukungannya selama ini, tak henti memberikanku motivasi untuk mengerjakan skripsi, karna kalian skripsiku selesai tepat waktu♥♥

Geng Jomblo sampai Halal : Destifa Whifi A, Lagha Kharisma P, Virginia, Fitri Rizki Amalia, Zuni Nurhalizah, sungguh kalian sahabat teristimewa, terimakasih banyak atas dukungan dan semangatnya, kalian selalu ada walaupun tidak terlihat, kalian orang terpengertian yang pernah aku kenal, temen berjuang dari awal kuliah sampai kuliah selesai. Alhamdulillah kita bisa lulus 3,5 tahun bareng. Sayang Kalian rek,

Geng Para Pencari Tuhan : Arabiy, Dhimas, Mifta, Rolis, Ajul, Danang, Hardi yang selalu ngajak liburan bareng meskipun terkadang aku tidak bisa ikut karna kesibukanku magang, yang masih berjuang 8 smt, semangat yaa rek,

Terimakasih kepada semua pihak yang belum saya sebutkan, terimakasih, terimakasih, terimakasih, semoga skripsi ini berguna untuk yang membaca dan barokan untuk kita semua. Semoga kita semua sukses dunia dan akhirat. Amin Ya Allah Ya Rabbal Alamin

Terima kasih buat Firman Abdi S., temen se bimbingankuu yang selalu sabar mengajari kita semua selama bimbingan skripsi. Terima kasih juga temen-temen se bimbinganku.. lulus bareng, wisuda bareng ya reekkk

Terima kasih untuk rekan kerja : Pak Andi Budi S., Ibu Anita Sujayanti, Ibu Zaara, Mas Septian, Mas Pram, Alm.Mas Purwoko, Mas Anwar, Mas Ari, Mas Septa, Pakd Sastro, Mbak Athira, Mbak Natasya dan Mbak Maya yang sudah menerima saya gabung dengan kalian dan memberikan saya ijin untuk bimbingan dan menyelesaikan skripsi disela-sela jam kerja serta selalu memberikan support saya supaya dapat menyelesaikan skripsi tepat pad waktunya

Tidak Ada Sukses yang Kebetulan, Sukses Itu Harus diperjuangkan

"Tiara Maharani Arista"

KATA PENGANTAR

Puji dan syukur penulis panjatkan kepada Tuhan Yang Maha Esa atas berkat dan rahmat-Nyalah sehingga peneliti dapat menyelesaikan Proposal Skripsi yang berjudul “PENGARUH RASIO LIKUIDITAS, RASIO SOLVABILITAS, DAN RASIO AKTIVITAS TERHADAP PERTUMBUHAN LABA PERUSAHAAN MANUFAKTUR YANG TERDAFTAR DI BURSA EFEK INDONESIA” dapat selesai tepat pada waktunya.

Pada kesempatan ini, peneliti hendak menyampaikan terima kasih kepada semua pihak yang telah membantu dalam proses pembuatan Proposal Skripsi ini, terima kasih diucapkan kepada:

1. Dra.Ec. Sri Lestari Kurniawati, MS, selaku Dosen Pembimbing Skripsi.
2. Dr. Yudi Sutarso, SE., M.Si selaku Ketua STIE Perbanas Surabaya.
3. Bapak Burhanudin, SE., M.Si., Ph.D selaku Ketua Program Studi Sarjana Manajemen STIE Perbanas Surabaya.
4. Hj. Anggraeni, S.E.,M.Si. selaku Dosen Wali.
5. Segenap Dosen dan Staff Karyawan STIE Perbanas Surabaya yang telah membantu kelancaran selama menjadi mahasiswa di STIE Perbanas Surabaya.

Peneliti menyadari bahwa skripsi ini masih memerlukan banyak pembenahan, oleh karena itu peneliti mengharapkan kritik dan saran dari semua pihak yang bersifat membangun demi kesempurnaan skripsi ini.

Surabaya, 14 Februari 2019

Peneliti

DAFTAR ISI


	Hal.
HALAMAN JUDUL.....	i
HALAMAN PERSETUJUAN SIAP DIUJI.....	ii
HALAMAN LULUS UJIAN SKRIPSI.....	iii
HALAMAN PENGESAHAN SKRIPSI.....	iv
HALAMAN PERSEMBAHAN.....	v
KATA PENGANTAR.....	vii
DAFTAR ISI.....	viii
DAFTAR TABEL.....	x
DAFTAR GAMBAR.....	xi
DAFTAR LAMPIRAN.....	xii
ABSTRACT.....	xiii
ABSTRAK.....	xiv
BAB I PENDAHULUAN.....	1
1.1 Latar Belakang.....	1
1.2 Perumusan Masalah.....	4
1.3 Tujuan Penelitian.....	5
1.4 Manfaat Penelitian.....	5
1.5 Sistematika Penulisan Skripsi.....	7
BAB II TINJAUAN PUSTAKA.....	9
2.1 Penelitian Terdahulu.....	9
2.2 Landasan Teori.....	20
2.2.1 Pengertian Laporan Keuangan.....	20
2.2.2 Analisis Laporan Keuangan.....	20
2.2.3 Pengertian Laba dan Pertumbuhan Laba.....	21
2.2.4 Analisis Rasio Keuangan.....	21
2.2.5 Jenis-Jenis Rasio Keuangan.....	22
2.2.6 Pengaruh Rasio Likuiditas Terhadap Pertumbuhan Laba.....	29
2.2.7 Pengaruh Rasio Solvabilitas Terhadap Pertumbuhan Laba.....	30
2.2.8 Pengaruh Rasio Aktivitas Terhadap Pertumbuhan Laba.....	31
2.3 Kerangka Pemikiran.....	32
2.4 Hipotesis Penelitian.....	33
BAB III METODE PENELITIAN.....	34
3.1 Rancangan Penelitian.....	34
3.2 Batasan Penelitian.....	35
3.3 Idenifikasi Variabel.....	35
3.4 Definisi Operasional dan Pengukuran Variabel.....	36
3.5 Populai, Sampel dan Teknik Pengambilan Sampel.....	38
3.6 Data dan Metode Pengumpulan Data.....	39
3.7 Teknik Analisis Data.....	39
BAB IV GAMBARAN SUBYEK PENELITIAN DAN ANALISIS DATA.....	48

4.1 Gambaran Subyek Penelitian.....	48
4.2 Analisis Data.....	50
4.2.1 Uji Analisis Deskriptif.....	50
4.2.2 Uji Analisis Statistik.....	55
4.3 Pembahasan	62
BAB V PENUTUP.....	68
5.1 Kesimpulan	68
5.2 Keterbatasan Penelitian.....	69
5.3 Saran	69
DAFTAR RUJUKAN	
LAMPIRAN	




DAFTAR TABEL

	Hal.
Tabel 2. 1 Pemetaan Penelitian Terdahulu	17
Tabel 4. 1 Sampel Penelitian	49
Tabel 4. 2 Daftar Perusahaan yang Digunakan Sebagai Sampel	49
Tabel 4. 3 Hasil Uji Analisis Deskriptif	51
Tabel 4. 4 Hasil Uji Analisis Regresi Linier Berganda	56
Tabel 4. 5 Hasil Uji Simultan (Uji F)	58
Tabel 4. 6 Hasil Uji Koefisien Determinasi (R^2)	59
Tabel 4. 7 Hasil Uji Parsial (Uji t)	60



DAFTAR GAMBAR

	Hal.
Gambar 2. 1 Kerangka Pemikiran	32
Gambar 3. 1 Daerah Penerimaan dan Penolakan H_0 Uji Simultan (Uji F)	40
Gambar 3. 2 Daerah Penerimaan dan Penolakan H_0 Uji Parsial (Uji t) <i>Current Ratio</i>	43
Gambar 3. 3 Daerah Penerimaan dan Penolakan H_0 Uji Parsial (Uji t) <i>Debt to Assets Ratio</i>	45
Gambar 3. 4 Daerah Penerimaan dan Penolakan H_0 Uji Parsial (Uji t) <i>Inventory Turnover</i>	46
Gambar 4. 1 Daerah Penerimaan dan Penolakan H_0 Hasil Uji Parsial (Uji t) <i>Current Ratio</i>	60
Gambar 4. 2 Daerah Penerimaan dan Penolakan H_0 Uji Parsial (Uji t) <i>Debt to Assets Ratio</i>	61
Gambar 4. 3 Daerah Penerimaan dan Penolakan H_0 Hasil Uji Parsial (Uji t) <i>Inventory Turnover</i>	62



DAFTAR LAMPIRAN

- Lampiran 1 Data Sampel Perusahaan yang Memiliki Data Lengkap Tahun 2013-2017
- Lampiran 2 Data Perusahaan Setelah Outlier
- Lampiran 3 Perhitungan Pertumbuhan Laba Tahun 2013-2017
- Lampiran 4 Perhitungan *Current Ratio* Tahun 2012-2016
- Lampiran 5 Perhitungan *Debt to Assets Ratio* Tahun 2012-2016
- Lampiran 6 Perhitungan *Inventory turnover* Tahun 2012-2016
- Lampiran 7 Output SPSS



**THE INFLUENCE OF LIQUIDITY RATIO, SOLVABILITAS RATIO,
AND ACTIVITY RATIO ON COMPANY PROFIT GROWTH
IN MANUFACTURING LISTED ON THE
INDONESIA STOCK EXCHANGE**

Tiara Maharani Arista
2015210603
2015210603@students.perbanas.ac.id

ABSTRACT

The purpose of this study is to test and analyze the effect of liquidity ratios, solvency ratios, and activity ratios simultaneously or partially on the growth of profits of manufacturing companies listed on the Indonesia Stock Exchange for the period 2013-2017. The data analysis technique used is using analysis multiple linear regression. The samples used in these companies listed on the Indonesia Stock Exchange in the period 2013-2017, manufacturing companies that publish financial statements as of December 31, 2013-2017, and manufacturing companies that in 2013-2017 obtain positive earning after tax. Based on these criteria, the sample used in this study was 24 companies. The results of this study indicate that the variables Current Ratio, Debt to Assets ratio, and Inventory Turnover simultaneously have a significant effect on the growth of profits of manufacturing companies listed on the Indonesia Stock Exchange for the period 2013-2017. Partially, Current Ratio, Debt to Assets Ratio, and Inventory Turnover have no significant effect on manufacturing companies listed on the Indonesia Stock exchange for the period 2013-2017.

Keyword: Profit Growth, Liquidity Ratio, Solvency Ratio, Activity Ratio.

**PENGARUH RASIO LIKUIDITAS, RASIO SOLVABILITAS, DAN
RASIO AKTIVITAS TERHADAP PERTUMBUHAN LABA
PERUSAHAAN MANUFAKTUR YANG TERDAFTAR
DI BURSA EFEK INDONESIA**

Tiara Maharani Arista

2015210603

2015210603@students.perbanas.ac.id

ABSTRAK

Penelitian ini bertujuan untuk menguji dan menganalisis pengaruh rasio likuiditas (*Current Ratio*), rasio solvabilitas (*Debt to Assets Ratio*), dan rasio aktivitas (*Inventory Turnover*) secara simultan atau parsial terhadap pertumbuhan laba perusahaan manufaktur yang terdaftar di Bursa Efek Indonesia periode 2013–2017. Teknik analisis data yang digunakan adalah menggunakan analisis regresi linier berganda. Sampel yang digunakan dalam penelitian ini adalah perusahaan manufaktur yang terdaftar di Bursa Efek Indonesia periode 2013–2017, perusahaan manufaktur yang mempublikasikan laporan keuangan per 31 Desember periode 2013–2017, perusahaan manufaktur yang pada tahun 2013–2017 memperoleh laba setelah pajak positif. Berdasarkan kriteria tersebut, sampel yang digunakan dalam penelitian ini adalah 24 perusahaan. Hasil dari penelitian ini menunjukkan bahwa variabel *Current Ratio*, *Debt to Assets Ratio*, dan *Inventory Turnover* secara simultan berpengaruh signifikan terhadap pertumbuhan laba perusahaan manufaktur yang terdaftar di Bursa Efek Indonesia periode 2013–2017. Secara parsial, *Current Ratio*, *Debt to Assets Ratio*, dan *Inventory Turnover* berpengaruh tidak signifikan terhadap perusahaan manufaktur yang terdaftar di Bursa Efek Indonesia periode 2013–2017.

Kata Kunci: Pertumbuhan Laba, Rasio Likuiditas, Rasio Solvabilitas, Rasio Aktivitas.