

**PENGARUH LIKUIDITAS, KUALITAS ASET, SENSITIVITAS,
EFISIENSI, DAN SOLVABILITAS TERHADAP ROA PADA
BANK UMUM SWASTA NASIONAL *GO PUBLIC***

SKRIPSI

Diajukan untuk Memenuhi Salah Satu Syarat Penyelesaian
Program Pendidikan sarjana
Program Studi Manajemen



Oleh :

VIKY NUR DIAH AVISTA
NIM : 2015210784

**SEKOLAH TINGGI ILMU EKONOMI PERBANAS
SURABAYA
2019**

**PENGARUH LIKUIDITAS, KUALITAS ASET, SENSITIVITAS,
EFISIENSI, DAN SOLVABILITAS TERHADAP ROA PADA
BANK UMUM SWASTA NASIONAL *GO PUBLIC***

SKRIPSI

Diajukan untuk Memenuhi Salah Satu Syarat Penyelesaian
Program Pendidikan Sarjana
Program Studi Manajemen



Oleh :

VIKY NUR DIAH AVISTA
NIM : 2015210784

**SEKOLAH TINGGI ILMU EKONOMI PERBANAS
SURABAYA
2019**

**PENGARUH LIKUIDITAS, KUALITAS ASET, SENSITIVITAS,
EFISIENSI, DAN SOLVABILITAS TERHADAP ROA PADA
BANK UMUM SWASTA NASIONAL *GO PUBLIC***


Diajukan Oleh :

VIKY NUR DIAH AVISTA
NIM : 2015210784

Skripsi ini telah dibimbing
dan dinyatakan siap diujikan

Dosen Pembimbing

Tanggal : 11 Februari 2019



Ellen Theresia Sihotang, SE., Ak., MBA

SKRIPSI

PENGARUH LIKUIDITAS, KUALITAS ASET, SENSITIVITAS, EFISIENSI, DAN SOLVABILITAS TERHADAP ROA PADA BANK UMUM SWASTA NASIONAL *GO PUBLIC*

Disusun Oleh:

VIKY NUR DIAH AVISTA

NIM : 2015210784

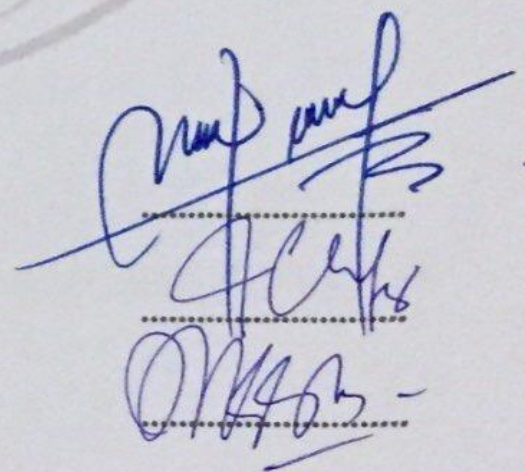
Dipertahankan didepan Tim Penguji
dan dinyatakan Lulus Ujian Skripsi
Pada tanggal 11 Februari 2019

Tim Penguji

Ketua : Dr.Drs.Ec. Herizon, M.Si.

Sekretaris : Ellen Theresia Sihotang, SE.,Ak.,MBA.

Anggota : Hj. Anggraeni, S.E.,M.Si.



Three handwritten signatures in blue ink are present on the right side of the page, each positioned above a horizontal dotted line. The signatures are cursive and appear to be the names of the examiners: Herizon, Ellen Theresia Sihotang, and Hj. Anggraeni.

PENGESAHAN SKRIPSI

Nama : Viky Nur Diah Avista
Tempat, Tanggal Lahir : Sidoarjo , 10 Mei 1997
N.I.M : 2015210784
Program Studi : Manajemen
Program Pendidikan : Sarjana
Konsentrasi : Manajemen Perbankan
Judul : Pengaruh Likuiditas, Kualitas Aset, Sensitivitas,
Efisiensi, Dan Solvabilitas Terhadap ROA Pada
Bank Umum Swasta Nasional *Go Public*

Disetujui dan Diterima baik oleh :

Ketua Program Sarjana Manajemen,


Dosen Pembimbing,

Tanggal : 2 April 2019

Tanggal : 2 April 2019



Burhanudin, S.E., M.Si., Ph.D



Ellen Theresia Sihotang, SE., Ak., MBA

MOTTO

*Kegagalan terjadi karena terlalu banyak
berencana tetapi sedikit berpikir*

PERSEMBAHAN

Puji syukur kehadiran Allah SWT atas rahmat dan hidayah-Nya sehingga saya mampu untuk menyelesaikan tugas akhir ini. Skripsi ini saya persembahkan untuk semua orang-orang hebat yang telah sangat berjasa dalam hidup saya. Rasa terimakasih yang tak terhingga saya tujukan untuk:

1. Saya bersyukur atas segala rahmat dan karunia dari Allah SWT yang telah memberikan kekuatan, kelancaran, dan kemudahan dalam penyelesaian skripsi ini.
2. Untuk keluarga saya terutama Ibu dan Bapak saya yang telah memberi dukungan dan serta yang selalu mendoakan untuk kelancaran saya selama skripsi.
3. Untuk dosen pembimbing saya Ibu Ellen Theresia Sihotang, S.E., Ak., M.B.A terima kasih atas bimbingan dan arahan serta ilmu yang diberikan selama proses bimbingan skripsi dan selalu memotivasi agar anak bimbingannya terus maju dan disiplin untuk menciptakan karya yang baik.

4. Untuk sahabat Endia, Indri, Dinda, Syahwalia, Hestin, Khusnul dan lainnya yang senantiasa memberikan motivasi doa dan masukan sehingga saya dapat menyelesaikan Skripsi ini dan hingga akhirnya dinyatakan lulus oleh STIE Perbanas Surabaya.
5. Untuk teman-teman angkatan 2015 khususnya konsentrasi Manajemen Perbankan terima kasih sudah menjadi rekan seperjuangan semoga kalian sukses dimasa yang akan datang



KATA PENGANTAR

Segala puji dan syukur kehadiran Allah SWT atas rahmat dan karunia-Nya sehingga skripsi yang berjudul “Pengaruh Likuiditas, Kualitas Aset, Sensitivitas, Efisiensi, Dan Solvabilitas Terhadap ROA pada Bank Umum Swasta Nasional *Go Public*” dapat diselesaikan dengan baik.

Penulisan skripsi ini bertujuan untuk memenuhi salah satu syarat penyelesaian program pendidikan sarjana di STIE Perbanas Surabaya.

Selesaiannya skripsi ini tidak terlepas dari bantuan banyak pihak, pada kesempatan penulis mengucapkan terima kasih yang sebesar-besarnya kepada

1. Ibu Ellen Theresia Sihotang, S.E., Ak., M.B.A selaku dosen pembimbing yang telah mengarahkan dan membimbing dalam pengerjaan proposal skripsi ini.
2. Bapak Burhanudin, S.E., M.Si., Ph.D selaku Ketua Program Studi Sarjana Manajemen
3. Bapak Dr. Yudi Sutarso., S.E., M.Si selaku Ketua STIE Perbanas Surabaya.
4. Bapak Dr. Drs. Soni Harsono, M.SI selaku dosen wali saya di STIE Perbanas Surabaya
5. Segenap Dosen dan Staff Administrasi STIE Perbanas Surabaya.

Penulis mengharapkan dengan adanya skripsi ini dapat menambah wawasan dan pengetahuan yang berguna bagi pembaca khususnya dalam bidang Manajemen Perbankan.

Surabaya, Februari 2019


Penulis

DAFTAR ISI

	Halaman
HALAMAN JUDUL	i
HALAMAN PERSETUJUAN SIAP DIUJI	ii
HALAMAN LULUS UJIAN SKRIPSI	iii
HALAMAN PENGESAHAN SKRIPSI	iv
HALAMAN MOTTO & PERSEMBAHAN	v
KATA PENGANTAR	vii
DAFTAR ISI	viii
DAFTAR TABEL	ix
DAFTAR GAMBAR	x
DAFTAR LAMPIRAN	xi
ABSTRACT	xii
BAB I PENDAHULUAN	1
1.1 Latar Belakang	1
1.2 Perumusan Masalah	9
1.3 Tujuan Penelitian	10
1.4 Manfaat Penelitian	11
1.5 Sistematika Penulisan Skripsi	12
BAB II TINJAUAN PUSTAKA	14
2.1 Penelitian Terdahulu	14
2.2 Landasan Teori	18
2.3 Pengaruh LDR, IPR, APB, NPL, IRR, PDN, BOPO, FBIR, dan FACR terhadap ROA	32
2.4 Kerangka Pemikiran	36
2.5 Hipotesis Penelitian	37
BAB III METODE PENELITIAN	39
3.1 Rancangan Penelitian	39
3.2 Batasan Penelitian	39
3.3 Identifikasi Variabel	40
3.4 Definisi Operasional & Pengukuran Variabel	40
3.5 Populasi, Sampel dan Teknik Pengambilan Sampel	43
3.6 Data dan Metode Pengumpulan Data	45
3.7 Teknik Analisis Data	45
BAB IV GAMBARAN SUBYEK PENELITIAN DAN ANALISIS DATA	52
4.1 Gambaran Subyek Penelitian	52
4.2 Analisis Data	57
BAB V PENUTUP	102
5.1 Kesimpulan	102
5.2 Keterbatasan Penelitian	105
5.3 Saran	106
DAFTAR RUJUKAN	
LAMPIRAN	


DAFTAR TABEL

	Halaman
Tabel 1.1 Trend ROA BUSN Devisa <i>Go Public</i>	4
Tabel 2.1 Persamaan Dan Perbedaan Antara Penelitian Terdahulu Dengan Penelitian Sekarang	18
Tabel 3.1 Populasi Total Aset BUSN <i>Go Public</i>	44
Tabel 3.2 Daftar Sampel Bank Terpilih	45
Tabel 4.1 Posisi LDR BUSN <i>Go Public</i>	59
Tabel 4.2 Posisi IPR BUSN <i>Go Public</i>	60
Tabel 4.3 Posisi APB BUSN <i>Go Public</i>	62
Tabel 4.4 Posisi NPL BUSN <i>Go Public</i>	63
Tabel 4.5 Posisi IRR BUSN <i>Go Public</i>	64
Tabel 4.6 Posisi PDN BUSN <i>Go Public</i>	65
Tabel 4.7 Posisi BOPO BUSN <i>Go Public</i>	66
Tabel 4.8 Posisi FBIR BUSN <i>Go Public</i>	67
Tabel 4.9 Posisi FACR BUSN <i>Go Public</i>	69
Tabel 4.10 Posisi ROA BUSN <i>Go Public</i>	70
Tabel 4.11 Hasil Perhitungan Persamaan Regresi	72
Tabel 4.12 Hasil Perhitungan Uji F	76
Tabel 4.13 Hasil Perhitungan Uji Parsial (Uji T)	78
Tabel 4.14 Kesesuaian Hasil Penelitian Dengan Teori	84




DAFTAR GAMBAR

	Halaman
Gambar 2.4 Kerangka Pemikiran	37
Gambar 3.1 Daerah Penerimaan Dan Penolakan H_0 Uji F	47
Gambar 3.2 Daerah Penerimaan Dan Penolakan H_0 Uji T Sisi Kanan	49
Gambar 3.3 Daerah Penerimaan Dan Penolakan H_0 Uji T Sisi Kiri	50
Gambar 3.4 Daerah Penerimaan Dan Penolakan H_0 Uji T Dua Sisi	50
Gambar 4.1 Daerah Hasil Penerimaan Dan Penolakan H_0 Uji F	76
Gambar 4.2 Daerah Hasil Penerimaan Dan Penolakan H_0 Uji t LDR	79
Gambar 4.3 Daerah Hasil Penerimaan Dan Penolakan H_0 Uji t IPR	79
Gambar 4.4 Daerah Hasil Penerimaan Dan Penolakan H_0 Uji t APB	80
Gambar 4.5 Daerah Hasil Penerimaan Dan Penolakan H_0 Uji t NPL	80
Gambar 4.6 Daerah Hasil Penerimaan Dan Penolakan H_0 Uji t IRR	81
Gambar 4.7 Daerah Hasil Penerimaan atau Penolakan H_0 Uji t PDN	82
Gambar 4.8 Daerah Hasil Penerimaan atau Penolakan H_0 Uji t BOPO	82
Gambar 4.9 Daerah Hasil Penerimaan atau Penolakan H_0 Uji t FBIR	83
Gambar 4.10 Daerah Hasil Penerimaan atau Penolakan H_0 Uji t FACR	83



DAFTAR LAMPIRAN

- Lampiran 1 : Perhitungan LDR BUSN *Go Public*
- Lampiran 2 : Perhitungan IPR BUSN *Go Public*
- Lampiran 3 : Perhitungan APB BUSN *Go Public*
- Lampiran 4 : Perhitungan NPL BUSN *Go Public*
- Lampiran 5 : Perhitungan IRR BUSN *Go Public*
- Lampiran 6 : Perhitungan PDN BUSN *Go Public*
- Lampiran 7 : Perhitungan BOPO BUSN *Go Public*
- Lampiran 8 : Perhitungan FBIR BUSN *Go Public*
- Lampiran 9 : Perhitungan FACR BUSN *Go Public*
- lampiran 10 : Perhitungan ROA BUSN *Go Public*
- Lampiran 11 : Hasil Output SPSS
- Lampiran 12 : Tabel Uji F
- Lampiran 13 : Tabel Uji T
- Lampiran 14 : Nilai Tukar
- Lampiran 15 : Suku Bunga



***THE EFFECT OF LIQUIDITY RATIO, ASSET QUALITY, SENSITIVITY,
EFFICIENCY AND SOLVABILITY TOWARD RETURN ON ASSET
(ROA) BANK UMUM SWASTA NATIONAL GO PUBLIC***

Viky Nur Diah Avista
STIE Perbanas Surabaya
Email : 2015210784@students.perbanas.ac.id

ABSTRACT

Bank is a financial institution that has function as collect of public funds in the form of deposit, and distribute that funds in form of credit or the other form to improve the living standards of society. The aim of this study to determinant what kind of the independent variables (LDR, IPR, APB, NPL, IRR, PDN, BOPO, FBIR and FACR) that simultaneously and partially significantly effects for ROA and what is the most variable that influence ROA. This study used secondary data form Bank Umum Swasta Nasional Go Public's financial statements with period from first quarter of 2013 until to second quarter of 2018. Bank Capital Indonesia, Bank China Construction Bank Indonesia and Bank Mestika as the sample of this study. Data is processed by SPSS 16 with F-test to evaluation the effect simultaneously and t-test to evaluation the effect partially. The result of this study revealed that LDR, IPR, APB, NPL, IRR, PDN, BOPO, FBIR and FACR have significant effect simultaneously to ROA. However, only LDR, BOPO and FBIR that have partially significant effect for ROA. The dominant effect to ROA is BOPO with 88,54 percent

Keywords : Liquidity; AssetQuality; Sensitivity; Efficiency; ROA

**PENGARUH LIKUIDITAS, KUALITAS ASET, SENSITIVITAS,
EFISIENSI, DAN SOLVABILITAS TERHADAP ROA PADA
BANK UMUM SWASTA NASIONAL *GO PUBLIC***

Viky Nur Diah Avista
STIE Perbanas Surabaya
Email : 2015210784@students.perbanas.ac.id

ABSTRAK

Bank merupakan lembaga keuangan yang berfungsi sebagai penghimpun dana masyarakat dalam bentuk simpanan atau menyalurkan kepada masyarakat dalam bentuk kredit atau bentuk bentuk lainnya dalam rangka meningkatkan taraf hidup masyarakat banyak. Penelitian ini bertujuan untuk mengetahui apakah variabel independen LDR, IPR, APB, NPL, IRR, PDN, BOPO, FBIR and FACR baik secara simultan maupun parsial berpengaruh signifikan terhadap ROA dan variabel mana yang paling dominan berpengaruh terhadap ROA. Penelitian ini menggunakan data sekunder yang diambil dari laporan keuangan dari periode Triwulan I tahun 2013 sampai dengan Triwulan II tahun 2018 pada Bank Umum Swasta Nasional *Go Public*. Sampel terdiri dari Bank Capital Indonesia, Bank China Construction Bank Indonesia dan Bank Mestika. Data diolah menggunakan SPSS 16.0 dan Uji F untuk melihat pengaruh secara simultan serta Uji T untuk melihat pengaruh secara parsial. Hasilnya menunjukkan LDR, IPR, APB, NPL, IRR, PDN, BOPO, FBIR and FACR secara simultan berpengaruh signifikan terhadap ROA. Namun, secara parsial hanya LDR, BOPO, dan FBIR memiliki pengaruh yang signifikan terhadap ROA. Variabel yang paling dominan adalah BOPO sebesar 88,54 persen.

Kata kunci : *likuiditas, kualitas aset, sensitivitas pasar, dan efisiensi, ROA*