

**PENGARUH KINERJA KEUANGAN TERHADAP  
ROA PADA BANK UMUM SWASTA  
NASIONAL DEVISA**

**SKRIPSI**

Diajukan Untuk Memenuhi Salah Satu Syarat Penyelesaian  
Program Pendidikan Sarjana  
Program Studi Manajemen



Oleh :

**OCTAVIA INTAN PRATIWI**

**2015210673**

**SEKOLAH TINGGI ILMU EKONOMI PERBANAS**

**SURABAYA**

**2019**

**PENGARUH KINERJA KEUANGAN TERHADAP  
ROA PADA BANK UMUM SWASTA  
NASIONAL DEvisa**

Diajukan Oleh :

**OCTAVIA INTAN PRATIWI**

**NIM : 2015210673**

Skripsi ini telah dibimbing  
Dan dinyatakan siap diujikan

**Dosen Pembimbing**

**Tanggal : 29 Januari 2019**



**Dr. Drs. Ec. Abdul Mongid, M.A., Ph.D**

# SKRIPSI

## PENGARUH KINERJA KEUANGAN TERHADAP ROA PADA BANK UMUM SWASTA NASIONAL DEvisa

Disusun oleh :

**OCTAVIA INTAN PRATIWI**

**NIM : 2015210673**


Dipertahankan didepan Tim Penguji  
Dan dinyatakan Lulus Ujian Skripsi  
Pada tanggal 9 Februari 2019

Tim Penguji


**Ketua** : ( **Dr.Dra.Ec.Sri Haryati,M.M** )



**Sekretaris** : ( **Dr.Drs.Ec.Abdul Mongid,M.A,Ph.D** )



**Anggota** : ( **Drs. Sudjarno Eko Supriyono,M.M** )



## PENGESAHAN SKRIPSI

Nama : Octavia Intan Pratiwi  
Tempat, Tanggal Lahir : Sampang, 04 Oktober 1996  
NIM : 2015210673  
Program Studi : Manajemen  
Program Pendidikan : Sarjana  
Konsentrasi : Perbankan  
Judul : Pengaruh Kinerja Keuangan Terhadap ROA Pada  
Bank Umum Swasta Nasional Devisa

**Disetujui dan diterima baik oleh :**

Ketu Program Studi Sarjana Manajemen

Dosen Pembimbing,

Tanggal : 29 Januari 2019

Tanggal : 29 Januari 2019



( Burhanudin.SE.,M.Si,Ph.D)



( Dr.Drs.Ec.Abdul Mongid,M.A,Ph.D)

## MOTTO DAN PERSEMBAHAN

### **Motto**

*“Jangan Pergi Mengikuti Kemana Jalan yang akan Berujung, Buatlah Jalanmu Sendiri dan  
Tinggalkanlah Jejak”*

### **Persembahan**

1. Terima kasih kepada Allah S.W.T yang telah mengabulkan segala do'a saya dan meridhoi saya sampai menyelesaikan skripsi dan sidang dengan baik.
2. Terima kasih kepada kedua orang tua tercinta saya AKP Ikhbal Gunawan,SH dan Nur Aizeh,SE yang telah memberikan kasih sayang dalam membesarkan dan mendidik saya sampai saat ini dengan penuh perjuangan dan pengorbanan serta kedua adik tersayang saya Berlian Farahdiba Igna Pangesty dan Muhammad Arifin Ilham Gunawan yang telah memberikan dukungan dan do'a untuk saya menyelesaikan skripsi ini.
3. Terima kasih kepada Dr.Drs.Ec.Abdul Mongid,M.A,Ph.Dselaku dosen yang telah membimbing saya selama proses penyelesaian skripsi dan terima kasih atas ilmu dan segala waktu yang diberikan kepada saya
4. Terima kasih kepada sahabatku yang selalu ada Nurliana Siswatin Khotimah,S.M. Alhamdulillah kita sama-sama bisa menyelesaikan skripsi bersama seperti janji kita di awal semester kuliah.
5. Terima kasih kepada teman seperjuangan satu bimbingan Endia Oktiva S.M, Eva Rahmawati Syahfitri S.M, Anggun Risky Aisyah S.M dan Dewanto Adi

S.M yang saling membantu sama lain apabila terdapat kesulitan dalam menyelesaikan skripsi.

6. Terima kasih kepada teman kost saya yang seperti kakak bagi saya, Merry Meliana S.E, Angela Costarica S.S dan Juhairiya yang telah banyak memberikan semangat dan saran untuk saya selama ini.
7. Terima kasih kepada teman-teman diluar kampus saya yang telah memberikan semangat dan membantu saya dalam mengerjakan skripsi. Mohon maaf apabila tidak bisa menyebutkan satu-satu.



## KATA PENGANTAR

Puji Syukur saya panjatkan kehadiran Allah SWT, Karena berkat limpahan rahmat, serta hidayahnya maka skripsi yang berjudul “Pengaruh Kinerja Keuangan Terhadap ROA Pada Bank Umum Swasta Nasional Devisa” dapat terselesaikan dengan baik.

Penulisan skripsi diajukan guna memenuhi salah satu syarat penyelesaian program pendidikan sarjana program studi manajemen STIE PERBANAS SURABAYA.

Dalam penyusunan dan penulisan skripsi ini tidak terlepas dari bantuan, bimbingan serta dukungan dari berbagai pihak. Oleh karena itu pada kesempatan kali ini saya menyampaikan terima kasih kepada :

1. Bapak Dr. Drs. Ec. Abdul Mongid, M.A., Ph.D selaku dosen pembimbing yang telah berperan atas penyelesaian skripsi ini karena telah memberikan bantuan serta bimbingannya dalam penyusunan skripsi.
2. Bapak Burhanudin, SE., M.Si, Ph.D selaku Ketua Program Studi Sarjana Manajemen STIE Perbanas Surabaya memberikan petunjuk dalam penyusunan skripsi.
3. Ibu Dr. Dra. Ec., Rr. Iramani, M.Si. selaku Dosen Wali yang selama ini memberikan petunjuk dan arahan dalam penyusunan skripsi.
4. Bapak selaku Ketua Dr. Yudi Sutarso, SE., M.Si. STIE Perbanas Surabaya
5. Bapak dan Ibu Dosen STIE Perbanas Surabaya yang telah banyak memberikan ilmu sebagai bekal penulisan skripsi dan kedepannya.

6. Serta segenap karyawan dan Staff STIE Perbanas Surabaya yang telah banyak memberikan fasilitas yang diperlukan dalam penyelesaian skripsi.

Dengan adanya skripsi ini semoga dapat membantu memberikan pemahaman bagi para pembacanya khususnya di kalangan Mahasiswa Tingkat Akhir yang sedang menempuh Skripsi, akhir kata.



Surabaya, 29 Januari 2019

Penulis



## DAFTAR ISI

HALAMAN JUDUL.....	i
HALAMAN PERSETUJUAN SKRIPSI.....	ii
HALAMAN LULUS UJIAN SKRIPSI.....	iii
HALAMAN PENGESAHAN SKRIPSI.....	iv
HALAMAN MOTTO DAN PERSEMBAHAN.....	v
KATA PENGANTAR .....	vii
DAFTAR ISI.....	ix
DAFTAR TABEL.....	xi
DAFTAR GAMBAR .....	xii
DAFTAR LAMPIRAN.....	xiii
<i>ABSTRACT</i> .....	xiv
ABSTRAK.....	xv
BAB I PENDAHULUAN.....	1
1.1 Latar Belakang Masalah.....	1
1.2 Perumusan Masalah.....	6
1.3 Tujuan Penelitian.....	7
1.4 Manfaat Penelitian.....	8
1.5 Sistematika Penulisan Skripsi .....	9
BAB II TINJAUAN PUSTAKA.....	11
2.1 Penelitian Terdahulu .....	11
2.2 Landasan Teori.....	17
2.3 Kerangka Pemikiran.....	35
2.4 Hipotesis Penelitian.....	35
BAB III METODE PENELITIAN.....	37
3.1 Rancangan Penelitian.....	37
3.2 Batasan Penelitian .....	37
3.3 Identifikasi Variabel.....	38
3.4 Definisi Operasional dan Pengukuran Variabel .....	38
3.5 Populasi, Sampel dan Teknik Pengambilan Sampel.....	41
3.6 Data dan Metode Pengumpulan Data.....	43
3.7 Teknik Analisis Data.....	43
BAB IV GAMBARAN SUBYEK PENELITIAN DAN ANALISIS DATA.....	50
4.1 Gambaran Subyek Penelitian .....	50

4.2 Analisis Data .....	57
4.3 Pembahasan .....	84
BAB V PENUTUP.....	102
5.1 Kesimpulan.....	102
5.2 Keterbatasan Penelitian .....	105
5.3 Saran.....	105

DAFTAR RUJUKAN

LAMPIRAN



## DAFTAR TABEL

	Halaman
Tabel 1.1 : Perkembangan Return On Asset (ROA) Bank Umum Swasta Nasional Devisa Selama Tahun 2013-2018	3
Tabel 2.1 : Perbedaan dan Persamaan Dengan Penelitian Sekarang Dan Penelitian Terdahulu	16
Tabel 3.2 : Bank Anggota Populasi	42
Tabel 3.3 : Total Asset Bank Umum Swasta Nasional Devisa	43
Tabel 4.1 : <i>Return On Assets</i>	58
Tabel 4.2 : <i>Loan To Deposit Ratio</i>	59
Tabel 4.3 : <i>Loan To Assets Ratio</i>	61
Tabel 4.4 : Aktiva Produktif Bermasalah	62
Tabel 4.5 : <i>Non Performing Loan</i>	63
Tabel 4.6 : <i>Interest Rate Risk</i>	65
Tabel 4.7 : Posisi Devisa Netto	66
Tabel 4.8 : Beban Operasional dan Pendapatan Operasional	67
Tabel 4.9 : <i>Net Interest Margin</i>	69
Tabel 4.10 : <i>Fixed Assets Capital Ratio</i>	70
Tabel 4.11 : Koefisien Regresi Linier Berganda	72
Tabel 4.12 : Hasil Perhitungan Uji F	75
Tabel 4.13 : Hasil Perhitungan Uji Parsial (Uji t)	78
Tabel 4.14 : Kesesuaian Hasil Regresi Linier Berganda Dengan Teori	84

## DAFTAR GAMBAR

	Halaman
Gambar 2.1 : Kerangka Pemikiran	35
Gambar 3.1 : Daerah Penolakan atau Penerimaan $H_0$ Uji F	46
Gambar 3.2 : Daerah Penerimaan dan Penolakan $H_0$ Ujit (Sisi Kiri)	48
Gambar 3.3 : Daerah Penerimaan dan Penolakan $H_0$ Uji t (Sisi Kanan)	48
Gambar 3.4 : Daerah Penerimaan dan Penolakan $H_0$ Ujit (Dua Sisi)	48
Gambar 4.1 : Daerah Penerimaan dan Penolakan $H_0$ Uji F (Dua Sisi)	76
Gambar 4.2 : Daerah Penerimaan dan Penolakan $H_0$ LDR	79
Gambar 4.3 : Daerah Penerimaan dan Penolakan $H_0$ LAR	79
Gambar 4.4 : Daerah Penerimaan dan Penolakan $H_0$ NPL	80
Gambar 4.5 : Daerah Penerimaan dan Penolakan $H_0$ APB	80
Gambar 4.6 : Daerah Penerimaan dan Penolakan $H_0$ BOPO	81
Gambar 4.7 : Daerah Penerimaan dan Penolakan $H_0$ NIM	82
Gambar 4.8 : Daerah Penerimaan dan Penolakan $H_0$ PDN	82
Gambar 4.9 : Daerah Penerimaan dan Penolakan $H_0$ IRR	83
Gambar 4.10 : Daerah Penerimaan dan Penolakan $H_0$ FACR	83

## DAFTAR LAMPIRAN

Lampiran 1 : Perhitungan ROA

Lampiran 2 : Perhitungan LDR

Lampiran 3 : Perhitungan LAR

Lampiran 4 : Perhitungan NPL

Lampiran 5 : Perhitungan APB

Lampiran 6 : Perhitungan BOPO

Lampiran 7 : Perhitungan NIM

Lampiran 8 : Perhitungan IRR


Lampiran 9 : Perhitungan PDN

Lampiran 10 : Perhitungan FACR

Lampiran 11 : Perhitungan SPSS

Lampiran 12 : Tabel Uji F

Lampiran 13 : Tabel Uji t



**THE INFLUENCE OF FINANCIAL ON ROA  
AT THE NATIONAL PRIVATE BANK**

**Octavia Intan Pratiwi**

**STIE Perbanas Surabaya**

**Email : [2015210673@students.perbanas.ac.id](mailto:2015210673@students.perbanas.ac.id)**

**ABSTRACT**

*The purpose of this study was determine whether a variable LDR, LAR, NPL, APB, BOPO, NIM, IRR, PDN and FACR have influence significant simultaneously or partially toward ROA on National Private Bank, the population in this study was National Private Bank and sample in research are HSBC, BTPN and UOB.*

*Collection methods in this research was secondary data and documentation. The data are taken from publication of regional development bank in website otoritas jasa keuangan starts from first quarter of 2013 until two quarter of 2018. Data analysis techiques in this research is descriptive analysis and of multiple linier regression analysis.*

*The results of this study indicate that LDR, LAR, NPL, APB, BOPO, NIM, PDN, IRR and FACR simultaneously have a significant relationship to ROA in National Private Commercial Banks. LAR, NIM and PDN partially have a significant positive effect on ROA at National Private Commercial Banks. APB, BOPO and FACR have a significant negative effect on ROA at National Private Banks. Whereas the LDR and IRR has a non-significant negative effect on ROA at National Private Banks. NPL has a not significant positive effect on ROA at National Private Banks.*

**Key Word : *Likuidity Ratio, Asset Quality, Sensitivitas, Eficiency,  
Solvability and ROA***

**PENGARUH KINERJA KEUANGAN TERHADAP  
ROA PADA BANK UMUMSWASTA  
NASIONAL DEvisa**

**Octavia Intan Pratiwi**

**STIE Perbanas Surabaya**

**Email : [2015210673@students.perbanas.ac.id](mailto:2015210673@students.perbanas.ac.id)**

**ABSTRAK**

Penelitian ini bertujuan untuk menganalisis apakah LDR, LAR, NPL, APB, BOPO, NIM, PDN, IRR dan FACR mempunyai pengaruh yang signifikan terhadap ROA secara simultan maupun parsial pada Bank Umum Swasta Nasional Devisa. Populasi dalam penelitian ini adalah bank Umum Swasta Nasional Devisa dan sampel dalam penelitian terhadap tiga bank yang terpilih : Bank HSBC, Bank BTPN dan Bank UOB.

Metode pengumpulan data dalam penelitian ini menggunakan data sekunder dan dokumentasi. Data diambil dari laporan publikasi bank umum swasta nasional devisa di website Otoritas Jasa Keuangan dimulai dari triwulan I tahun 2013 sampai dengan triwulan II tahun 2018. Teknik analisis data dalam penelitian ini adalah analisis deskriptif dan analisis regresi linier berganda.

Hasil penelitian ini menunjukkan bahwa LDR, LAR, NPL, APB, BOPO, NIM, PDN, IRR dan FACR secara simultan memiliki pengaruh yang signifikan terhadap ROA pada Bank Umum Swasta Nasional. LAR, NIM dan PDN secara parsial memiliki pengaruh positif signifikan terhadap ROA pada Bank Umum Swasta Nasional. APB, BOPO dan FACR secara parsial memiliki pengaruh negatif signifikan terhadap ROA pada Bank Umum Swasta Nasional. Sedangkan LDR dan IRR memiliki pengaruh negatif tidak signifikan terhadap ROA pada Bank Umum Swasta Nasional. NPL memiliki pengaruh positif tidak signifikan terhadap ROA pada Bank Umum Swasta Nasional.

**Kata Kunci : Rasio Likuiditas, Rasio Kualitas Asset, Rasio Sensitivitas,  
Rasio Efisiensi, Rasio Solvabilitas dan ROA**