

**PENGARUH LIKUIDITAS, AKTIVITAS, SOLVABILITAS DAN
PROFITABILITAS TERHADAP NILAI PERUSAHAAN
SEKTOR INDUSTRI DASAR DAN KIMIA YANG
TERCATAT DI BURSA EFEK INDONESIA
PERIODE 2013-2017**

SKRIPSI

Diajukan untuk Memenuhi Salah Satu Syarat Penyelesaian
Program Pendidikan Sarjana
Program Studi Manajemen



Oleh:

RIZALDY HARDIANTARA

2015210833

**SEKOLAH TINGGI ILMU EKONOMI PERBANAS
SURABAYA**

2019

**PENGARUH LIKUIDITAS, AKTIVITAS, SOLVABILITAS DAN
PROFITABILITAS TERHADAP NILAI PERUSAHAAN
SEKTOR INDUSTRI DASAR DAN KIMIA YANG
TERCATAT DI BURSA EFEK INDONESIA
PERIODE 2013-2017**

Diajukan oleh :


RIZALDY HARDIANTARA

NIM 2015210833

Skripsi ini telah dibimbing
dan dinyatakan siap diujikan

Dosen Pembimbing,

Tanggal : 07 -04-2019



(Dra.Ec. Sri Lestari Kurniawati, MS.)

SKRIPSI

PENGARUH LIKUIDITAS, AKTIVITAS, SOLVABILITAS DAN
PROFITABILITAS TERHADAP NILAI PERUSAHAAN
SEKTOR INDUSTRI DASAR DAN KIMIA YANG
TERCATAT DI BURSA EFEK INDONESIA
PERIODE 2013-2017


Disusun oleh

RIZALDY HARDIANTARA


2015210833

Dipertahankan di depan Tim Penguji
dan dinyatakan Lulus Ujian Skripsi
pada tanggal 18-02-2019

Tim Penguji

Ketua : (DR. Dra.Ec. Wiwiek Lestari, M.Si).....

Sekretaris : (Dra.Ec. Sri Lestari Kurniawati, MS.).....

Anggota : (Sholikha Oktavi Khalifaturofi'ah, SE., MM).....

PENGESAHAN SKRIPSI

Nama : Rizaldy Hardiantara
Tempat, Tanggal Lahir : Surabaya, 17-Juni-1997
N.I.M : 2015210833
Program Studi : Manajemen
Program Pendidikan : Sarjana
Konsentrasi : Manajemen Keuangan
Judul : Pengaruh Likuiditas, Aktivitas, Solvabilitas Dan
Profitabilitas Terhadap Nilai Perusahaan

Disetujui dan diterima baik oleh:

Ketua Program Studi Sarjana Manajemen,
Tanggal: 11-04-2019

Dosen Pembimbing
Tanggal: 11-04-2019



(Burhanudin, S.E., M.Si., Ph. D.)



(Dra.Ec. Sri Lestari Kurniawati, MS.)

MOTTO

"WALAU PUN HASILNYA BURUK, PERCAYALAH MASIH ADA
HARI ESOK UNTUK BANGKIT DAN MEMPERBAIKINYA"

PERSEMBAHAN

Segala puji syukur bagi Allah SWT, oleh karena anugerah-Nya yang melimpah, kemurahan dan kasih setia yang besar akhirnya penulis dapat menyelesaikan penulisan skripsi ini guna memenuhi salah satu persyaratan dalam mencapai Gelar Sarjana Manajemen di STIE Perbanas Surabaya. Penulis menyadari sepenuhnya bahwa skripsi ini masih jauh dari kesempurnaan, karena menyadari segala keterbatasan yang ada. Untuk itu demi sempurnanya skripsi ini, penulis sangat membutuhkan dukungan dan sumbangsih pikiran yang berupa kritik dan saran yang bersifat membangun.

Dengan tersusunnya skripsi ini, penulis ingin menyampaikan ucapan terima kasih sedalam-dalamnya kepada:

1. **Allah SWT**, karena telah memberikan rahmat, karunia dan ridho-Nya sehingga saya mampu menyelesaikan skripsi dengan baik.
2. **Kedua Orang Tua dan Saudara**, karena telah memberi doa, semangat dan dukungan penuh dalam proses pembuatan skripsi sampai sedang skripsi.
3. **Dra.Ec. Sri Lestari Kurniawati, MS.**, selaku dosen pembimbing skripsi yang telah meluangkan waktunya untuk membimbing saya, selalu sabar membimbing saya dan selalu memberi motivasi hingga dapat menyelesaikan studi saya di STIE Perbanas Surabaya dengan tepat waktu.
4. **Teman-Temanku**, untuk seluruh teman-teman yang sudah mendukung proses penelitian ini, terutama pejuang skripsi angkatan. Thanks Guys.

KATA PENGANTAR

Puji dan syukur penulis panjatkan kepada Tuhan Yang Maha Esa atas berkat dan rahmat-Nyalah sehingga peneliti dapat menyelesaikan skripsi dengan judul **“PENGARUH LIKUIDITAS, AKTIVITAS, SOLVABILITAS DAN PROFITABILITAS TERHADAP NILAI PERUSAHAAN SEKTOR INDUSTRI DASAR DAN KIMIA YANG TERDAFTAR DI BURSA EFEK INDONESIA”** dapat selesai tepat pada waktunya.

Pada kesempatan ini, peneliti hendak menyampaikan terima kasih kepada semua pihak yang telah membantu dalam proses pembuatan Skripsi ini, terima kasih diucapkan kepada:

1. Ibu Dra. Ec. Sri Lestari Kurniawati, M.S. selaku dosen pembimbing skripsi.
2. Bapak Dr. Yudi Sutarso, SE., M.M. selaku Ketua STIE Perbanas Surabaya.
3. Bapak Burhanudin, SE., M.Si., Ph.D. selaku Ketua Program Studi Sarjana Manajemen.
4. Ibu Evi Sistiyarini, SE., MM. selaku dosen wali.
5. Dosen dan Civitas akademika STIE Perbanas Surabaya.

Peneliti menyadari bahwa skripsi ini masih memerlukan banyak pembenahan, oleh karena itu peneliti mengharapkan kritik dan saran dari semua pihak yang bersifat membangun demi kesempurnaan skripsi ini.

Surabaya, 01 Februari 2019

Peneliti

DAFTAR ISI

Halaman

HAL MAN JUDUL	i
HALAMAN PERSETUJUAN SIAP UJI.....	ii
HALAMAN LULUS UJIAN SKRIPSI	iii
HALAMAN PENGESAHAN SKRIPSI.....	iv
HALAMAN MOTTO & PERSEMBAHAN.....	v
KATA PENGANTAR.....	vi
DAFTAR ISI.....	vii
DAFTAR TABEL	ix
DAFTAR GAMBAR.....	x
DAFTAR LAMPIRAN	xi
ABSTRACT	xii
BAB I PENDAHULUAN	
1.1 Latar Belakang.....	1
1.2 Perumusan Masalah.....	5
1.3 Tujuan Penelitian.....	6
1.4 Manfaat Penelitian.....	7
1.5 Sistematika Penulisan.....	8
BAB II TINJUAN PUSTAKA	
2.1 Penelitian Terdahulu.....	10
2.2 Landasan Teori.....	25
2.2.1 <i>Pecking Order Theory</i>	25
2.2.2 Nilai Perusahaan.....	26
2.2.3 Kinerja Keuangan.....	28
2.2.4 Likuiditas.....	29
2.2.5 Aktivitas.....	31
2.2.6 Solvabilitas.....	34
2.2.7 Profitabilitas.....	36
2.2.8 Pengaruh Likuiditas Terhadap Nilai Perusahaan.....	39
2.2.9 Pengaruh Aktivitas Terhadap Nilai Perusahaan.....	40
2.2.10 Pengaruh Solvabilitas Terhadap Nilai Perusahaan.....	41
2.2.11 Pengaruh Profitabilitas Terhadap Nilai Perusahaan.....	42
2.3 Kerangka Pemikiran.....	44
2.4 Hipotesis Penelitian.....	44
BAB III METODE PENELITIAN	
3.1 Rancangan Penelitian.....	46
3.2 Batasan Penelitian.....	47
3.3 Identifikasi Variabel.....	47
3.4 Definisi Operasional dan Pengukuran Variabel.....	48

3.5	Populasi, Sampel, dan Teknik Pengambilan Sampel	49
3.6	Data dan Metode Pengumpulan Data	50
3.7	Teknik Analisis Data	50
3.7.1	Analisis Deskriptif.....	50
3.7.2	Analisis Statistik.....	50


BAB IV GAMBARAN SUBYEK PENELITIAN DAN ANALISIS DATA

4.1	Gambaran Subyek Penelitian.....	57
4.2	Analisis Data	60
4.2.1	Analisis Deskriptif.....	60
4.2.2	Analisis Statistik.....	64
4.2.3	Pengujian Hipotesis	66
4.3	Pembahasan	70

BAB V PENUTUP

5.1	Kesimpulan.....	78
5.2	Keterbatasan Penelitian	79
5.3	Saran.....	79

**DAFTAR RUJUKAN
LAMPIRAN**



DAFTAR TABEL

	Halaman
Tabel 4.1 Teknik Pemilihan Sampel	58
Tabel 4.2 Sampel Penelitian Tahun 2012-2017	58
Tabel 4.3 Hasil Analisis Statistik Deskriptif	60
Tabel 4.4 Hasil Analisis Regresi Linier Berganda	64
Tabel 4.5 Hasil Uji Hipotesis	66



DAFTAR GAMBAR

	Halaman
Gambar 3.1 Daerah Penerimaan dan Penolakan Uji F	52
Gambar 3.2 Daerah Penerimaan dan Penolakan Uji t Satu Sisi	54
Gambar 3.3 Daerah Penerimaan dan Penolakan Uji t Dua Sisi	55
Gambar 4.1 Daerah Penerimaan dan Penolakan Uji F	67
Gambar 4.2 Daerah Penerimaan dan Penolakan H_0	68
Gambar 4.3 Daerah Penerimaan dan Penolakan H_0	69
Gambar 4.4 Daerah Penerimaan dan Penolakan H_0	70



DAFTAR LAMPIRAN

- Lampiran : Hasil Perhitungan *Current Ratio* (CR) Tahun 2012-2016
- Lampiran : Hasil Perhitungan *Total Asset Turn Over* (TATO) Tahun 2012-2016
- Lampiran 3 : Hasil Perhitungan *Debt to Equity Ratio* (DER) Tahun 2012-2016
- Lampiran 4 : Hasil Perhitungan *Return On Equity* (ROE) Tahun 2012-2016
- Lampiran 5 : Hasil Perhitungan *Price Book Value* (PBV) Tahun 2012-2017
- Lampiran 6 : Output Hasil Analisis Deskriptif dengan SPSS 16
- Lampiran 7 : Output Hasil Analisis Regresi Berganda
- Lampiran 8 : Hasil Uji Hipotesis



***EFFECT OF LIQUIDITY, ACTIVITIES, SOLVENCY, AND ITS BENEFITS
ON COMPANY VALUE BASIC AND CHEMICAL INDUSTRY SECTOR
DIRECTOR IN INDONESIA STOCK EXCHANGE
PERIODE 2013-2017***

RIZALDY HARDIANTARA

2015210833

Email: 2015210833@students.perbanas.ac.id

STIE PERBANAS SURABAYA

ABSTRACT

This research aims to examine the effect of Liquidity, Activity, Solvability, and Profitability to the Firm Value in the sector of the basic industry and chemicals companies listed in Indonesia Stock Exchange year period 2013-2017. Data collection uses secondary methods with documentation techniques. The population in this study which sector the basic industry and chemicals companies listed in Indonesia Stock Exchange. Sampling was done by purposive sampling. The analysis method has been conducted by using multiple linier regression analysis. The results of multiple linier regression analysis show that liquidity, activity, solvability, and profitability simultaneously have a significant effect on firm value. Whereas the results partially show the variable liquidity and solvability negatively not significant effect on firm value, and the activity variabel has a positive not significant effect on firm value. While profitability has a positive significant effect on firm value.

Keywords: Liquidity, Activity, Solvability, Profitability, and Firm Value.

**PENGARUH LIKUIDITAS, AKTIVITAS, SOLVABILITAS DAN
PROFITABILITAS TERHADAP NILAI PERUSAHAAN
SEKTOR INDUSTRI DASAR DAN KIMIA YANG
TERCATAT DI BURSA EFEK INDONESIA
PERIODE 2013-2017**

RIZALDY HARDIANTARA

2015210833

Email: 2015210833@students.perbanas.ac.id

STIE PERBANAS SURABAYA

ABSTRAK

Penelitian ini bertujuan untuk menguji pengaruh likuiditas, aktivitas, solvabilitas, dan profitabilitas terhadap nilai perusahaan pada sektor perusahaan industri dasar dan kimia yang terdaftar di Bursa Efek Indonesia dari tahun 2013-2017. Pengumpulan data menggunakan metode sekunder dengan teknik dokumentasi. Populasi dalam penelitian ini yakni sektor perusahaan industri dasar dan kimia yang terdaftar di Bursa Efek Indonesia. Pengambilan sampel dilakukan cara *Purposive Sampling*. Metode analisis yang digunakan adalah analisis regresi linier berganda. Hasil analisis regresi linier berganda menunjukkan likuiditas, aktivitas, solvabilitas dan profitabilitas secara simultan berpengaruh signifikan terhadap nilai perusahaan. Sedangkan hasil secara parsial menunjukkan variabel likuiditas dan solvabilitas berpengaruh negatif tidak signifikan terhadap nilai perusahaan dan variabel aktivitas berpengaruh positif tidak signifikan terhadap nilai perusahaan. Sedangkan profitabilitas berpengaruh positif signifikan terhadap nilai perusahaan.

Kata Kunci: Likuiditas, Aktivitas, Solvabilitas, Profitabilitas, dan Nilai Perusahaan.