

**KOLABORASI RISET DOSEN DAN MAHASISWA**

**PENGARUH *CORPORATE SOCIAL RESPONSIBILITY*, KEPEMILIKAN  
MANAJERIAL, KOMISARIS INDEPENDEN, DAN KOMITE AUDIT  
TERHADAP NILAI PERUSAHAAN PADA PERUSAHAAN SUB  
SEKTOR PERDAGANGAN, JASA, DAN INVESTASI YANG  
TERDAFTAR DI BURSA EFEK INDONESIA**

**SKRIPSI**

Diajukan untuk Memenuhi Salah Satu Syarat Penyelesaian  
Program Pendidikan Sarjana  
Program Studi Akuntansi



Oleh :

**DEVI INTAN PRANATASARI**  
**2015310150**

**SEKOLAH TINGGI ILMU EKONOMI PERBANAS**  
**SURABAYA**  
**2019**

**PENGARUH *CORPORATE SOCIAL RESPONSIBILITY*, KEPEMILIKAN  
MANAJERIAL, KOMISARIS INDEPENDEN, DAN KOMITE AUDIT  
TERHADAP NILAI PERUSAHAAN PADA PERUSAHAAN SUB  
SEKTOR PERDAGANGAN, JASA DAN INVESTASI YANG  
TERDAFTAR DI BURSA EFEK INDONESIA**

Diajukan oleh :

**DEVI INTAN PRANATASARI**

**NIM : 2015310150**

Skripsi ini telah dibimbing  
dan dinyatakan siap diujikan

Dosen Pembimbing,

Tanggal : 6/8/19



**(Dra. Gunasti Hudiwinarsih, Ak., M.Si., CA., QIA)**

**0713115901**

**PENGARUH *CORPORATE SOCIAL RESPONSIBILITY*, KEPEMILIKAN  
MANAJERIAL, KOMISARIS INDEPENDEN, DAN KOMITE AUDIT  
TERHADAP NILAI PERUSAHAAN PADA PERUSAHAAN SUB  
SEKTOR PERDAGANGAN, JASA DAN INVESTASI YANG  
TERDAFTAR DI BURSA EFEK INDONESIA**

Diajukan oleh:

**DEVI INTAN PRANATASARI**

**NIM : 2015310150**

Dipertahankan di depan Tim Penguji

dan dinyatakan Lulus Ujian Skripsi

Pada tanggal 28 Agustus 2019

Tim Penguji

**Ketua : Dr.Dra. Rovila El Maghviroh, M.Si., Ak., CA., CMA., CIBA**

**Sekretaris : Dra. Gunasti Hudiwinarsih, Ak., M.Si., CA., QIA**

**Anggota : Nur'aini Rokhmania, SE., Ak., M.Ak., CA**



## PENGESAHAN SKRIPSI

Nama : Devi Intan Pranatasari  
Tempat, Tanggal Lahir : Surabaya, 03 Agustus 1997  
N.I.M : 2015310150  
Program Studi : Akuntansi  
Program Pendidikan : Strata 1 (satu)  
Konsentrasi : Keuangan  
Judul : Pengaruh *Corporate Social Responsibility*,  
Kepemilikan Manajerial, Komisaris Independen dan  
Komite Audit Terhadap Nilai Perusahaan Sub Sektor  
Perdagangan, Jasa dan Investasi Yang Terdaftar Di  
Bursa Efek Indonesia

**Disetujui dan diterima baik oleh :**

Dosen Pembimbing,

Tanggal : 18/8/19



**(Dra. Gunasti Hudiwinarsih, Ak., M.Si., CA., QIA)**

**0713115901**

Mengetahui,

Ketua Program Studi Sarjana Akuntansi

Tanggal : 19-8-2019



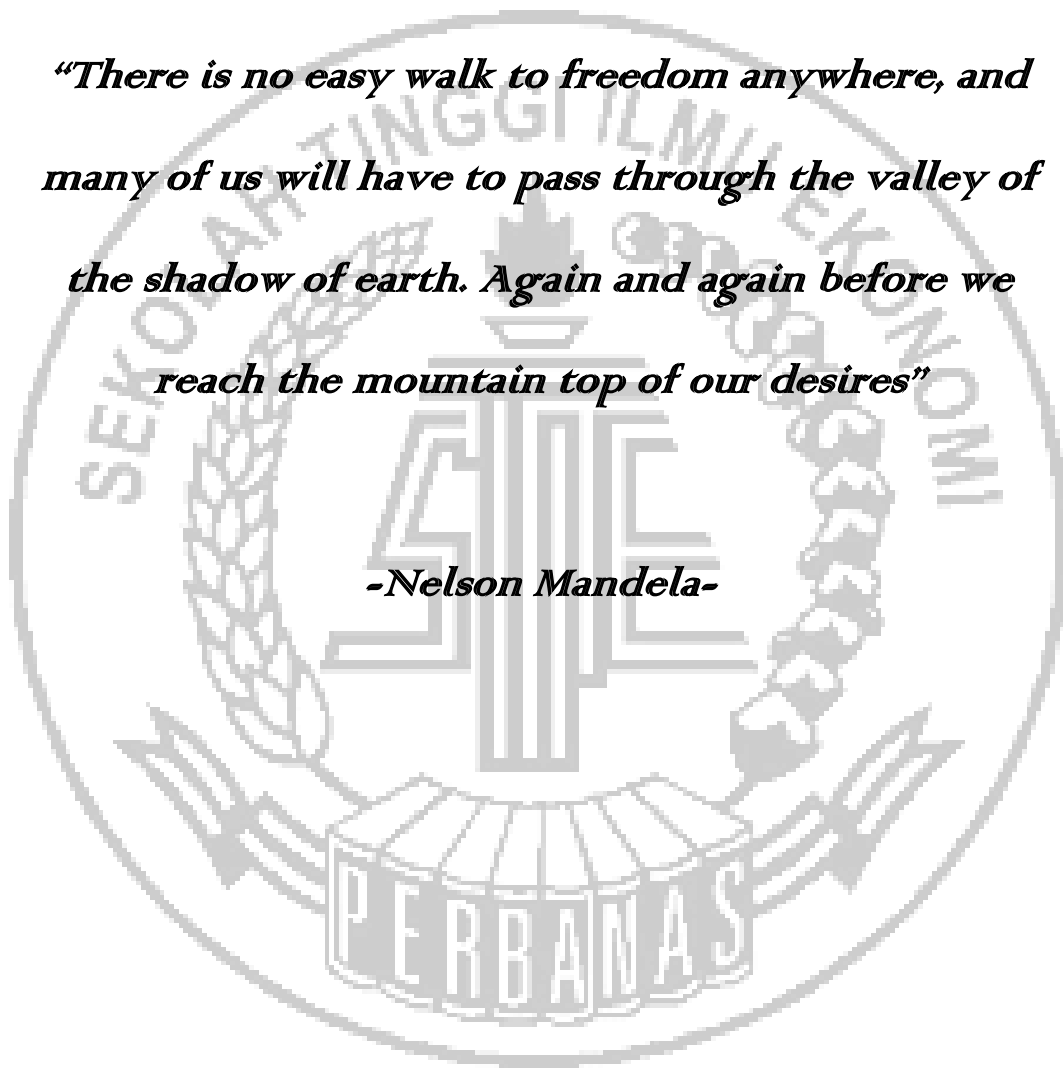
**(Dr. Nanang Shonhadji, SE., Ak., M.Si., CA., CIBA., CMA)**

**0731087601**

## MOTTO

*“There is no easy walk to freedom anywhere, and many of us will have to pass through the valley of the shadow of earth. Again and again before we reach the mountain top of our desires”*

*-Nelson Mandela-*

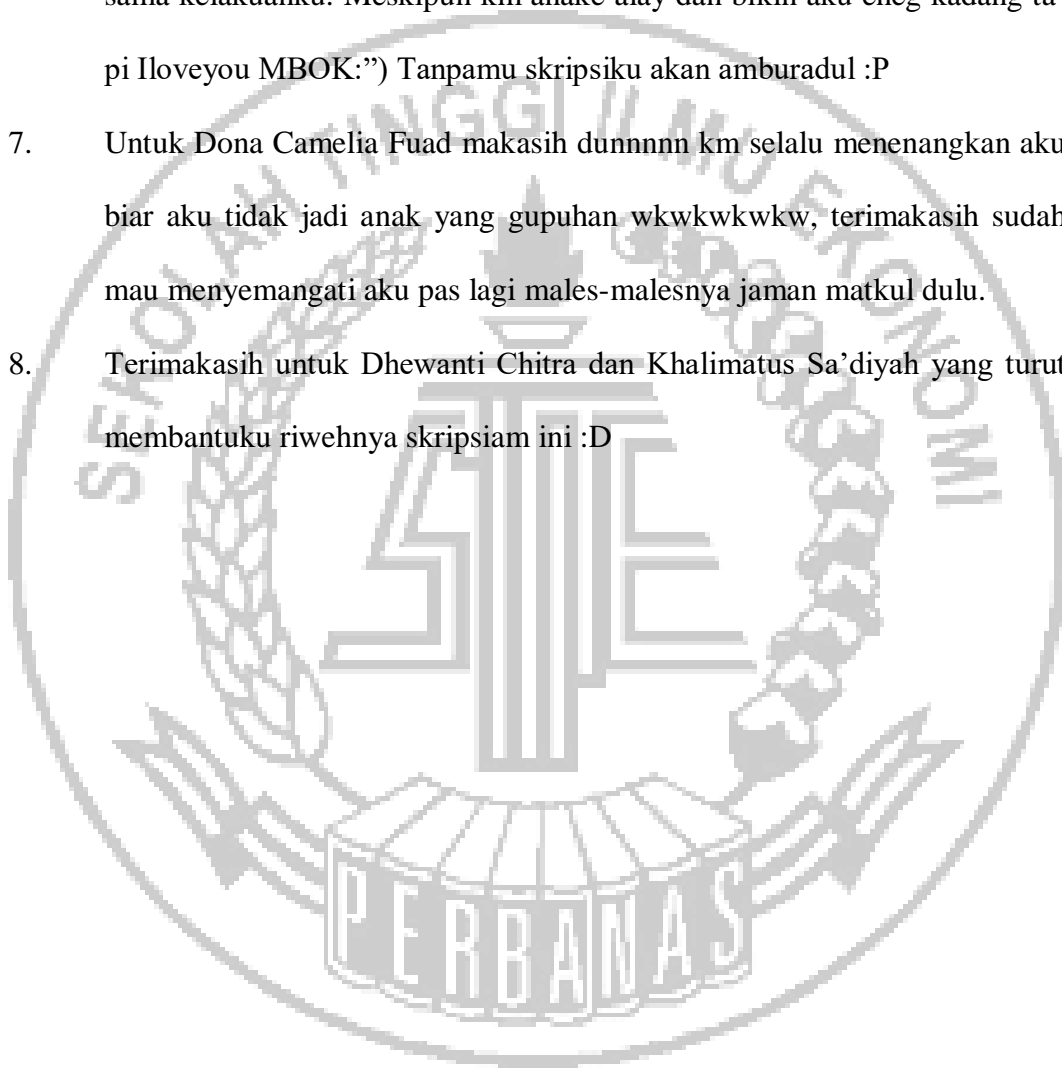


## HALAMAN PERSEMBAHAN

1. Alhamdulillah, terima kasih kepada Allah SWT yang telah memberikan kesabaran dan kekuatan untuk mengerjakan skripsi ini dan atas karunia yang Engkau berikan akhirnya skripsi ini dapat terselesaikan. Shalawat serta salam selalu terlimpahkan kepada Nabi Muhammad SAW.
2. Terima kasih kepada Papa, Mama, dan Adik tercinta, karena sudah mensupport devi dengan semaksimal mungkin, dan berkat doa-doa dari Papa dan Mama akhirnya skripsi devi berjalan dengan lancar.
3. Terima kasih kepada Eyang kakung dan Eyang uti, berkat doa dan support kalian juga devi bisa menyelesaikan skripsi ini. Semoga kalian berdua sehat terus sampai lihat devi sukses di hari esok.
4. Terima kasih buat Yofa Fathurrahman Sakti (Yipi) ♥ Tanpamu skripsiku bakalan amburadul hehehe, makasih untuk tempat berkeluh kesahnya buat ngerjain drama perskripsianku, makasih udah disemangatin tiap hari meskipun dapet omelan-omelan kalau aku nggak mood ngerjain skripsiku wkwk. Akhirnya skripsiku kelar jugaaaaa☺☺☺
5. Untuk Citra Suryanindra (MINI KU) terima kasih udah mau jadi partnerku dari SMA hingga kuliah akhirnya bisa bareng terus:”) Makasih udah mau ngerasain susah, senang, sedih bareng-bareng aku selama di kuliah. Makasih udah jadi teman, sahabat, bahkan rasanya dah kayak sodara sendiri☺ Yang setiap hari ndengerin aku ngomel-ngomel, ngeluhhh, sambat, wes pokoknya gabosen-bosen ndengerin ceritaku yg gapernah penting wkwkw. Makasi ya ceuuu kita akhirnya kuat buat ngerasain PP Sidoarjo-Surabaya

motoran selama 3 tahun wkwkw. Semoga kita (harus) SUKSES BARENG-BARENG AAMIIN:’))))))♥♥ Iloveyou 3000 mini ceu.

6. Untuk Eva Ahsanul K. (MBOKTI) makasih mbok kamu turut andil untuk bertugas mengedit skripsiku yang selalu geje wkwkwk, makasih dah sabar sama kelakuanku. Meskipun km anake alay dan bikin aku eneg kadang tapi Iloveyou MBOK:”) Tanpamu skripsiku akan amburadul :P
7. Untuk Dona Camelia Fuad makasih dunnnnn km selalu menenangkan aku biar aku tidak jadi anak yang gupuhan wkwkwkwk, terimakasih sudah mau menyemangati aku pas lagi males-malesnya jaman matkul dulu.
8. Terimakasih untuk Dhewanti Chitra dan Khalimatus Sa’diyah yang turut membantuku riwehnya skripsiam ini :D



## KATA PENGANTAR

Puji syukur Alhamdulillah atas kehadiran Allah SWT yang telah melimpahkan segala Rahmat dan Hidayah-Nya sehingga penulis dapat menyelesaikan skripsi yang berjudul “Pengaruh *Corporate Social Responsibility*, Kepemilikan Manajerial, Komisaris Independen, dan Komite Audit terhadap Nilai Perusahaan pada Perusahaan Sub Sektor Perdagangan, Jasa, dan Investasi yang terdaftar di Bursa Efek Indonesia”.


Penulis menyadari sepenuhnya bahwa proses penyusunan skripsi ini telah melalui banyak sekali hambatan dan rintangan, namun berkat dorongan dan bantuan dari berbagai pihak, maka akhirnya penulisan skripsi ini dapat diselesaikan.

1. Bapak Dr. Yudi Sutarso, SE., M.Si., selaku Ketua Sekolah Tinggi Ilmu Ekonomi Perbanas Surabaya.
2. Bapak Dr. Nanang Shonhadji, S.E., Ak., M.Si., CA., CIBA., CMA., selaku Ketua Program Studi S1 Akuntansi Sekolah Tinggi Ilmu Ekonomi Perbanas Surabaya.
3. Ibu Dra. Gunasti Hudiwinarsih, Ak., M.Si., selaku dosen pembimbing. Terima kasih untuk waktu dan tenaga ibu untuk sabar membimbing saya pada saat mengerjakan skripsi dari bab 1 sampai 5, sampai akhirnya skripsi saya bisa selesai.



4. Ibu Supriyati, SE., Ak., M.Si, CA., CTA, selaku dosen pembimbing. Terima kasih sudah membimbing saya dalam pengerjaan skripsi sehingga skripsi saya telah selesai.

Kepada semuanya, akhirnya dengan segala keterbatasan dan kekurangan saya persembahkan skripsi ini kepada siapapun yang membutuhkannya. Kritik dan saran dari semua pihak sangat saya harapkan untuk penyempurnaan skripsi ini.



## DAFTAR ISI

HALAMAN JUDUL.....	i
HALAMAN PERSETUJUAN SIAP UJI.....	ii
HALAMAN LULUS UJIAN SKRIPSI.....	iii
HALAMAN PENGESAHAN SKRIPSI.....	iv
HALAMAN MOTTO.....	v
HALAMAN PERSEMBAHAN.....	vi
KATA PENGANTAR.....	viii
DAFTAR ISI.....	x
DAFTAR TABEL.....	xiii
DAFTAR GAMBAR.....	xv
DAFTAR LAMPIRAN.....	xvi
ABSTRACT.....	xvii
BAB I.....	1
PENDAHULUAN.....	1
1.1 Latar belakang Masalah.....	1
1.2 Perumusan Masalah.....	9
1.3 Tujuan Penelitian.....	11
1.4 Manfaat Penelitian.....	12
1.5 Sistematika Penulisan.....	13
BAB II.....	15
TINJAUAN PUSTAKA.....	15
2.1 Penelitian Terdahulu.....	15
2.2 Landasan Teori.....	38
2.2.1 <i>Agency Theory</i> .....	38
2.2.2 <i>Signalling Theory</i> .....	39
2.2.3 Nilai Perusahaan.....	41
2.2.4 <i>Corporate Social Responsibility</i> .....	44
2.2.5 Kepemilikan Manajerial.....	47
2.2.6 Komisaris Independen.....	48
2.2.7 Komite Audit.....	50

2.3	Pengaruh Antar Variabel.....	51
2.3.1	Pengaruh <i>Corporate Social Responsibility</i> terhadap Nilai perusahaan.....	51
2.3.2	Pengaruh Kepemilikan Manajerial terhadap Nilai Perusahaan.....	53
2.3.3	Pengaruh Komisaris Independen terhadap Nilai Perusahaan.....	55
2.3.4	Pengaruh Komite Audit terhadap Nilai Perusahaan.....	57
2.3	Kerangka Pemikiran .....	59
2.4	Hipotesis Penelitian .....	59
<b>BAB III</b>	.....	<b>61</b>
<b>METODE PENELITIAN</b>	.....	<b>61</b>
3.1	Rancangan Penelitian.....	61
3.2	Batasan Penelitian.....	62
3.3	Identifikasi Variabel .....	62
3.4	Definisi Operasional dan Pengukuran Variabel .....	63
3.4.1	Variabel Dependen .....	63
3.4.2	Variabel Independen.....	64
3.5	Populasi, Sampel, dan Teknik Pengambilan Sampel.....	66
3.6	Data dan Metode Pengumpulan Data .....	67
3.7	Teknik Analisis Data .....	67
3.7.1	Analisis Statistik Deskriptif .....	68
3.7.2	Uji Asumsi Klasik .....	68
3.7.3	Analisis Regresi Linear Berganda.....	70
3.7.4	Uji Hipotesis.....	71
<b>BAB IV</b>	.....	<b>73</b>
<b>GAMBARAN SUBYEK PENELITIAN DAN ANALISIS DATA</b>	.....	<b>73</b>
4.1	Gambaran Subyek Penelitian .....	73
4.2	Analisis Data .....	75
4.2.1	Analisis Statistik Deskriptif .....	76
4.2.2	Uji Asumsi Klasik .....	104
4.2.3	Analisis Regresi Linear Berganda .....	111
4.3	Pembahasan.....	121


<b>BAB V</b> .....	<b>134</b>
<b>PENUTUP</b> .....	<b>134</b>
5.1    Kesimpulan.....	134
5.2    Keterbatasan Penelitian.....	137
5.3    Saran .....	137
<b>DAFTAR RUJUKAN</b>	
<b>LAMPIRAN</b>	



## DAFTAR TABEL

	<b>Halaman</b>
Tabel 2.1 : Matriks Penelitian	37
Tabel 4.1 : Pemilihan Sampel Penelitian	74
Tabel 4.2 : Analisis Statistik Deskriptif <i>Price to Book Value</i>	77
Tabel 4.3 : Analisis Statistik Deskriptif Tobin's Q	80
Tabel 4.4 : Analisis Statistik Deskriptif CSR menggunakan PBV	83
Tabel 4.5 : Analisis Statistik Deskriptif CSR menggunakan Tobin's Q	87
Tabel 4.6 : Analisis Statistik Deskriptif KM menggunakan PBV	90
Tabel 4.7 : Analisis Statistik Deskriptif KM menggunakan Tobin's Q	93
Tabel 4.8 : Analisis Statistik Deskriptif KI menggunakan PBV	95
Tabel 4.9 : Analisis Statistik Deskriptif KI menggunakan Tobin's Q	98
Tabel 4.10 : Analisis Statistik Deskriptif KA menggunakan PBV	100
Tabel 4.11 : Analisis Statistik Deskriptif KA menggunakan Tobin's Q	102
Tabel 4.12 : Hasil Uji Normalitas PBV	104
Tabel 4.13 : Hasil Uji Normalitas Tobin's Q	105
Tabel 4.14 : Hasil Uji Multikolinearitas PBV	106
Tabel 4.15 : Hasil Uji Multikolinearitas Tobin's Q	107
Tabel 4.16 : Hasil Uji Autokorelasi	109
Tabel 4.17 : Hasil Uji Heteroskedastisitas PBV	110
Tabel 4.18 : Hasil Uji Heteroskedastisitas Tobin's Q	110
Tabel 4.19 : Analisis Regresi Linear Berganda PBV	111
Tabel 4.20 : Analisis Regresi Linear Berganda Tobin's Q	113

Tabel 4.21	: Hasil Uji Signifikansi (Uji F) menggunakan PBV	115
Tabel 4.22	: Hasil Uji Signifikansi (Uji F) menggunakan Tobin's Q	115
Tabel 4.23	: Hasil Uji Koefisien Determinasi ( $R^2$ ) menggunakan PBV	116
Tabel 4.24	: Hasil Uji Koefisien Determinasi ( $R^2$ ) menggunakan Tobin's Q	117
Tabel 4.25	: Hasil Uji Hipotesis (Uji t) menggunakan PBV	118
Tabel 4.26	: Hasil Uji Hipotesis (Uji t) menggunakan Tobin's Q	119
Tabel 4.27	: Rangkuman Hasil Uji Hipotesis	121



## DAFTAR GAMBAR

	<b>Halaman</b>
Gambar 2.1 : Kerangka Pemikiran	21
Gambar 4.1 : Grafik Rata-Rata <i>Price to Book Value</i> (PBV)	79
Gambar 4.2 : Grafik Rata-Rata Tobin's Q	82
Gambar 4.3 : Grafik Rata-Rata CSR menggunakan PBV	85
Gambar 4.4 : Grafik Rata-Rata CSR menggunakan Tobin's Q	89
Gambar 4.5 : Grafik Rata-Rata KM menggunakan PBV	92
Gambar 4.6 : Grafik Rata-Rata KM menggunakan Tobin's Q	94
Gambar 4.7 : Grafik Rata-Rata KI menggunakan PBV	97
Gambar 4.8 : Grafik Rata-Rata KI menggunakan Tobin's Q	99
Gambar 4.9 : Grafik Rata-Rata KA menggunakan PBV	101
Gambar 4.10 : Grafik Rata-Rata KA menggunakan Tobin's Q	103

## DAFTAR LAMPIRAN

- Lampiran 1 : Daftar Nama Perusahaann Sub Sektor Perdagangan, Jasa, dan Investasi Yang Terdaftar di BEI
- Lampiran 2 : Sampel Perusahaan Setelah Outlier
- Lampiran 3 : Perhitungan Variabel
- Lampiran 4 : Hasil Uji Analisis Statistik Deskriptif
- Lampiran 5 : Hasil Uji Asumsi Klasik
- Lampiran 6 : Hasil Analisis Regresi Linear Berganda
- Lampiran 7 : Hasil Uji Hipotesis
- Lampiran 8 : Tabel GRI-G4
- Lampiran 9 : Daftar Nama Perusahaann Sub Sektor Perdagangan, Jasa, dan Investasi Yang Menggunakan Annual Report dan Sustainability Report



**THE EFFECT CORPORATE SOCIAL RESPONSIBILITY, MANAGERIAL OWNERSHIP, INDEPENDENT COMMISSIONER, AND AUDIT COMMITTEE ON FIRM VALUE IN COMPANY TRADING, SERVICE AND INVESTMENT LISTED ON THE INDONESIAN STOCK EXCHANGE**

**Devi Intan Pranatasari**  
STIE Perbanas Surabaya  
E-mail : devintanp@gmail.com

**ABSTRACT**

*This study aims to obtain information and empirical evidence about the influence of corporate social responsibility, ownership managerial, independent commissioners, and audit committee to firm value. The sample in this study was a trading, service and investment company for the period 2013-2017. The sampling technique used purposive sampling obtained 392 data PBV and 131 data Tobin's Q. The method used in this study is a quantitative method using multiple linear regression analysis. The results of this study indicate that Corporate Social Responsibility influences Company Value measured using PBV or Tobin's Q, Managerial Ownership does not affect the of the company as measured by PBV and Tobin's Q, Independent Commissioners measured by PBV is related to Firm Value while Independent Commissioners measured by Tobin's Q is not related to Firm Value, Audit Committee measured by PBV not related to Firm Value while Audit Committee measured by Tobin's Q related to Firm Value.*

*Keywords: Corporate Social Responsibility, Managerial Ownership, Independent Commissioners, Audit Committee, Firm Value*

**PENGARUH *CORPORATE SOCIAL RESPONSIBILITY*, KEPEMILIKAN MANAJERIAL, KOMISARIS INDEPENDEN, DAN KOMITE AUDIT TERHADAP NILAI PERUSAHAAN PADA PERUSAHAAN SUB SEKTOR PERDAGANGAN, JASA DAN INVESTASI YANG TERDAFTAR DI BURSA EFEK INDONESIA**

**Devi Intan Pranatasari**  
STIE Perbanas Surabaya  
E-mail : devintanp@gmail.com

**ABSTRAK**

Penelitian ini bertujuan untuk memperoleh informasi dan bukti empiris tentang pengaruh *corporate social responsibility*, kepemilikan manajerial, komisaris independen dan komite audit terhadap nilai perusahaan. Sampel dalam penelitian ini adalah perusahaan sektor perdagangan, jasa dan investasi untuk periode 2013-2017. Teknik pengambilan sampel menggunakan purposive sampling diperoleh 392 data PBV dan 131 Tobin's Q. Metode yang digunakan dalam penelitian ini adalah metode kuantitatif dengan menggunakan analisis regresi linier berganda. Hasil penelitian ini menunjukkan bahwa bahwa *Corporate Social Responsibility* berpengaruh terhadap Nilai Perusahaan yang diukur menggunakan PBV ataupun Tobins Q, Kepemilikan Manajerial tidak berpengaruh terhadap Nilai Perusahaan yang diukur menggunakan PBV ataupun Tobins Q, Komisaris Independen yang diukur dengan PBV berpengaruh terhadap Nilai perusahaan sedangkan Komisaris Independen yang diukur dengan TobinsQ tidak berpengaruh terhadap Nilai perusahaan, Komite Audit yang diukur dengan PBV tidak berpengaruh terhadap Nilai perusahaan sedangkan Komite Audit yang diukur dengan TobinsQ berpengaruh terhadap Nilai perusahaan.

**Kata Kunci:** Tanggungjawab Sosial, Kepemilikan Manajerial, Komisaris Independen, Komite Audit, Nilai Perusahaan