

**PENGARUH STRUKTUR KEPEMILIKAN, STRUKTUR MODAL,
SKALA PERUSAHAAN DAN LIKUIDITAS TERHADAP
PROFITABILITAS PADA PERUSAHAAN
MANUFAKTUR DI BURSA EFEK
INDONESIA**

SKRIPSI

Diajukan untuk Memenuhi Salah Satu Syarat Penyelesaian
Program Pendidikan Sarjana
Program Studi Manajemen



Oleh:

BELIA ASOKAWATI INCAHYANI

NIM: 2015210320

**SEKOLAH TINGGI ILMU EKONOMI PERBANAS
SURABAYA
2019**

**PENGARUH STRUKTUR KEPEMILIKAN, STRUKTUR MODAL,
SKALA PERUSAHAAN DAN LIKUIDITAS TERHADAP
PROFITABILITAS PADA PERUSAHAAN
MANUFAKTUR DI BURSA EFEK
INDONESIA**

Diajukan Oleh:

BELIA ASOKAWATI INCAHYANI

2015710320

Skripsi ini telah dibimbing
dan dinyatakan siap diujikan

Dosen Pembimbing,

Tanggal: *13 - 2 - 2019*



(Achmad Saiful Ulum, S.AB., M.AB.)

SKRIPSI


PENGARUH STRUKTUR KEPEMILIKAN, STRUKTUR MODAL, SKALA PERUSAHAAN DAN LIKUIDITAS TERHADAP PROFITABILITAS PADA PERUSAHAAN MANUFAKTUR DI BURSA EFEK INDONESIA


Disusun Oleh

BELIA ASOKAWATI INCAHYANI
NIM : 2015210320

Dipertahankan di depan Tim Penguji
dan dinyatakan Lulus Ujian Skripsi
pada tanggal
20 - 02 - 2019

Tim Penguji

Ketua : Linda Purnamasari, SE., M.Si. 

Sekretaris : Achmad Saiful Ulum, S.AB., M.AB. 

Anggota : Rohmad Fuad Armansyah, SE., M.Si. 

PENGESAHAN SKRIPSI

Nama : Belia Asokawati Incahyani
Tempat, Tanggal Lahir : Surabaya, 26 Juni 1997
N.I.M : 2015710320
Program Studi : Manajemen
Program Pendidikan : Sarjana
Konsentrasi : Keuangan
Judul : Pengaruh Struktur Kepemilikan, Struktur Modal,
Skala Perusahaan dan Likuiditas terhadap
Profitabilitas pada perusahaan manufaktur yang
terdaftar di Bursa Efek Indonesia

Disetujui dan diterima baik oleh :

Ketua Program Studi Manajemen,

Tanggal : 10 April 2019



(Burhanudin, SE., M.Si., Ph.D)

Dosen Pembimbing,

Tanggal: 10 April 2019



(Achmad Saiful Ulum, S.AB., M.AB.)

MOTTO DAN PERSEMBAHAN

MOTTO :

“INTELLIGENCE ISN'T DETERMINANT OF SUCCESS, BUT HARD WORK IS THE REAL DETERMINANT OF SUCCESS”

PERSEMBAHAN :

Karya tulis ini saya persembahkan kepada....

1. **Allah SWT**, yang telah memberikan kelancaran, kesehatan, perlindungan, kemudahan, cobaan dan segalanya selama ini. Saya bersyukur Alhamdulillah telah diberikan kesempatan untuk menyelesaikan studi ini sesuai harapan saya.
2. **Orang Tua, Mas Oky dan Mas Vito**, untuk mama papaku tercinta telah memberikan dukungan beserta do'a. Terimakasih juga telah memberikan uang saku untuk biayaku mencetak skripsi. Aku sayang kalian.
3. **Bapak Achmad Saiful Ulum**, selaku dosen pembimbing. Terima kasih atas bimbingannya selama ini dan terima kasih atas waktu yang bapak luangkan untuk membimbing saya selama skripsi. Terimakasih telah menjadi soen pembimbing saya yang luar biasa.
4. **Mas Ciko**, *for my darling that I really love. Thank you for all your time, your knowledge, heart, prayer and your patience is always for me as long as I'm still lazy for collage and finally I got up want to graduate in time and finally I was a graduate. Thank you also for being loyal to me, love you.*
5. **Aida**, *for my darling that I really love. Thank you for all your time, your knowledge, heart, prayer and your patience.* Dan terimakasih telah membantuku membuat format-format dalam skripsi. *Love you.*
6. **Gio, Dela, Hana, Rachel, Dita, Elsha dan Erlyn** terima kasih telah mengingatkan aku kalau aku lupa revisi dan menyemangati aku dalam mengerjakan skripsiku. Terima kasih atas ilmu dan kesabaranmu untuk aku, *love you.*
7. **Firman, Faris, Mas Ilham, Aji, Mas Rezki, Mamat, Miko, Mustofa** terimakasih telah mengingatkan aku kalau aku lupa revisi dan menyemangati aku dalm mengerjakan skripsiku.
8. **Mbak-mbak Mega Computer**, terima kasih telah membantu menyetak skripsiku dengan kualitas yang bagus, cepat dan harga yang murah.

KATA PENGANTAR

Puji dan syukur saya panjatkan kepada Tuhan Yang Maha Esa atas berkat dan rahmat-Nyalah sehingga saya dapat menyelesaikan Skripsi yang berjudul **“Pengaruh Struktur Kepemilikan, Struktur Modal, Skala Perusahaan, Dan Likuiditas Terhadap Profitabilitas Pada Perusahaan Manufaktur Di Bursa Efek Indonesia”** dapat terselesaikan dengan baik.

Skripsi ini disusun untuk memenuhi salah satu syarat penyelesaian program pendidikan sarjana Manajemen di STIE Perbanas Surabaya.

Dalam menyelesaikan tugas akhir ini peneliti telah banyak mendapat arahan dan bantuan dari banyak pihak, sehingga pada kesempatan ini peneliti menyampaikan banyak terima kasih kepada :


1. Bapak Achmad Saiful Ulum, S. AB., M. AB sebagai Dosen Pembimbing yang telah memberi saran, arahan, bimbingan, kritik yang membangun, solusi dan waktu kepada peneliti selama penyusunan skripsi
2. Bapak Dr. Yudi Sutarso, SE., M. Si selaku Ketua STIE Perbanas Surabaya
3. Ibu Dra. Lindiawati, M.M selaku Dosen Wali yang telah banyak membei arahan dan saran kepada peneliti selama studi di STIE Perbanas Surabaya
4. Bapak Burhanudin, SE., M. Si., Ph. D selaku Ketua Program Sarjana Manajemen STIE Perbanas Surabaya yang telah memberi saran, arahan, dan waktu kepada peneliti selama penyusunan skripsi

5. Bapak dan Ibu dosen beserta civitas akademika STIE Perbanas Surabaya
6. Staf Perpustakaan STIE Perbanas Surabaya

Dalam penelitian ini, peneliti menyadari bahwa masih banyak terdapat kekurangan, untuk itu peneliti mengharapkan kritik dan saran demi kemajuan dan kebaikan bersama terlebih bagi peneliti. Akhir kata semoga skripsi ini dapat memberikan manfaat dan inspirasi bagi pihak yang membutuhkan.

Surabaya, 23 Februari 2019

Peneliti



DAFTAR ISI

	Halaman
HALAMAN JUDUL.....	i
HALAMAN SIAP DIUJI.....	ii
HALAMAN LULUS UJIAN SKRIPSI.....	iii
HALAMAN PENGESAHAN SKRIPSI.....	iv
HALAMAN MOTTO DAN PERSEMBAHAN.....	v
KATA PENGANTAR	vi
DAFTAR ISI.....	viii
DAFTAR TABEL.....	x
DAFTAR GAMBAR	xi
DAFTAR LAMPIRAN.....	xii
ABSTRACT.....	xiii
BAB I PENDAHULUAN.....	1
1.1 Latar Belakang	1
1.2 Rumusan Masalah	6
1.3 Tujuan Penelitian.....	6
1.4 Manfaat Penelitian.....	7
1.5 Sistematika Penulisan Skripsi	7
BAB II TINJAUAN PUSTAKA.....	10
2.1 Penelitian Terdahulu.....	10
2.2 Landasan Teori	22
2.2.1 Teori Agensi (Teori Keagenan).....	22
2.2.2 Teori Sinyal	23
2.2.3 <i>Pecking Order Theory</i>	24
2.2.4 Profitabilitas	25
2.2.5 Struktur Kepemilikan	28
2.2.6 Struktur Modal	30
2.2.7 Skala Perusahaan.....	31
2.2.8 Likuiditas.....	32
2.2.9 Pengaruh Struktur Kepemilikan terhadap Profitabilitas.....	33
2.2.10 Pengaruh Struktur Modal terhadap Profitabilitas.....	34
2.2.11 Pengaruh Skala Perusahaan terhadap Profitabilitas	34
2.2.12 Pengaruh Likuiditas terhadap Profitabilitas	35
2.3 Kerangka Penelitian	37
2.4 Hipotesis Penelitian	38

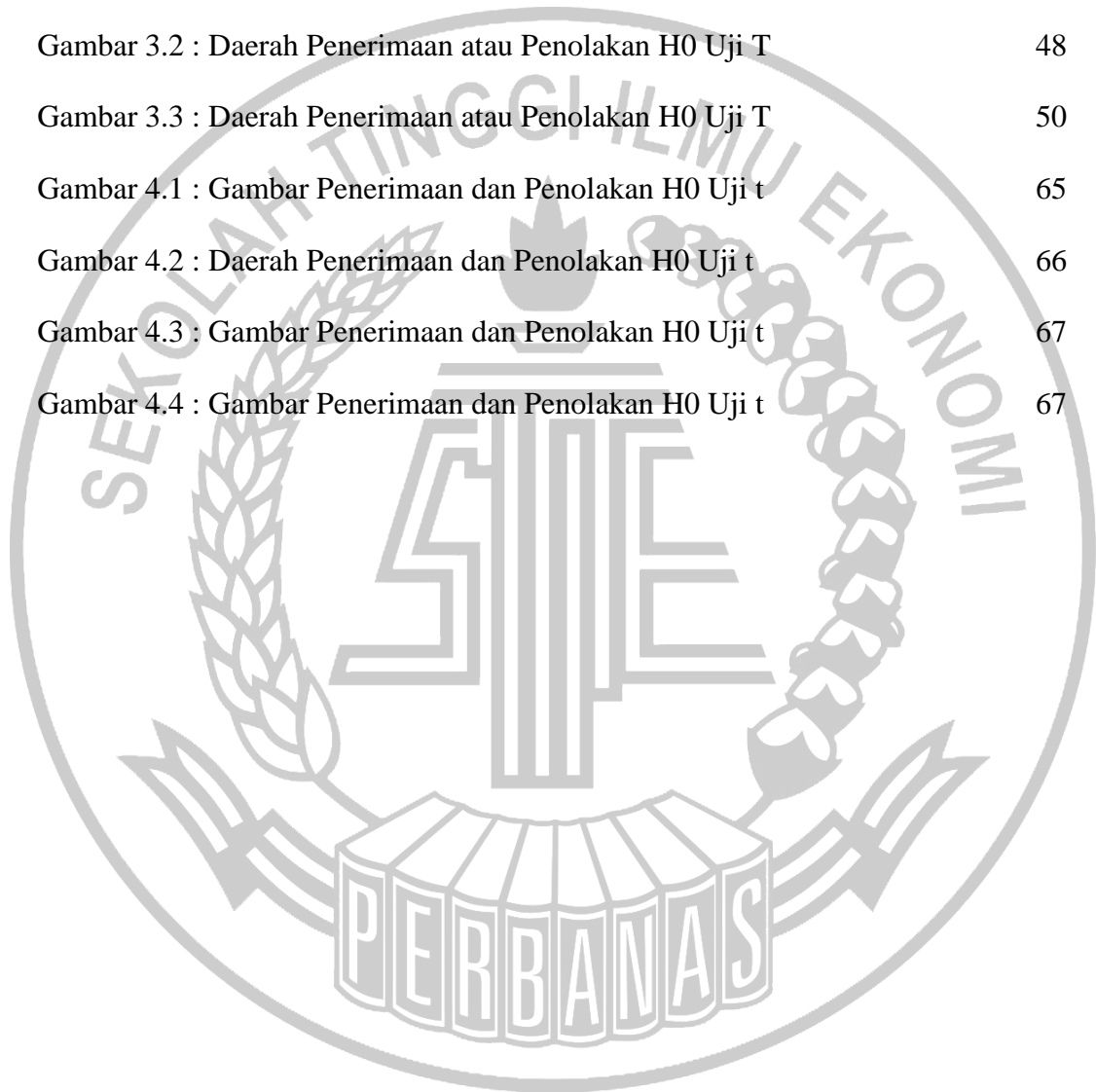
BAB III METODE PENELITIAN.....	39
3.1 Rancangan Penelitian	39
3.2 Batasan Penelitian	40
3.3 Identifikasi Variabel	40
3.4 Definisi Operasional dan Pengukuran Variabel	41
3.5 Populasi, Sampel dan Teknik Pengambilan Sampel	42
3.6 Data dan Metode Pengumpulan Data	43
3.7 Teknik Analisa Data	43
BAB IV GAMBARAN SUBYEK PENELITIAN DAN ANALISIS DATA.....	52
4.1 Gambaran Subyek Penelitian	52
4.2 Analisis Data	53
4.2.1 Analisis Deskriptif.....	54
4.2.2 Pengujian Asumsi Klasik	58
4.2.3 Pengujian Hipotesis	62
4.3 Pembahasan	68
BAB V PENUTUP.....	75
5.1 Kesimpulan.....	75
5.2 Keterbatasan Penelitian	76
5.3 Saran.....	76
DAFTAR RUJUKAN	
LAMPIRAN	

DAFTAR TABEL

	Halaman
Tabel 2.1 : Mapping Penelitian	18
Tabel 4.1 : Pemilihan Sampel Penelitian	52
Tabel 4.2 : Daftar Perusahaan Sampel	53
Tabel 4.3 : Statistik Deskriptif	54
Tabel 4.4 : Hasil Uji Normalitas	59
Tabel 4.5 : Hasil Uji Multikolinearitas	60
Tabel 4.6 : Hasil Uji Autokorelasi	61
Tabel 4.7 : Hasil Uji Heteroskedastisitas	61
Tabel 4.8 : Hasil Pengolahan Data Regresi Linier Berganda	62
Tabel 4.9 : Kesesuaian Hasil Regresi Linier Berganda Dengan Teori	68

DAFTAR GAMBAR

	Halaman
Gambar 2.1 : Kerangka Pemikiran	37
Gambar 3.1 : Daerah Penolakan atau penerimaan H_0 Uji F	47
Gambar 3.2 : Daerah Penerimaan atau Penolakan H_0 Uji T	48
Gambar 3.3 : Daerah Penerimaan atau Penolakan H_0 Uji T	50
Gambar 4.1 : Gambar Penerimaan dan Penolakan H_0 Uji t	65
Gambar 4.2 : Daerah Penerimaan dan Penolakan H_0 Uji t	66
Gambar 4.3 : Gambar Penerimaan dan Penolakan H_0 Uji t	67
Gambar 4.4 : Gambar Penerimaan dan Penolakan H_0 Uji t	67



DAFTAR LAMPIRAN

- LAMPIRAN I : Daftar Sampel Perusahaan
- LAMPIRAN II : Perhitungan Variabel Struktur Kepemilikan (KM)
- LAMPIRAN III : Perhitungan Variabel Debt to Equity Ratio (DER)
- LAMPIRAN IV : Perhitungan Variabel Ln Total Assets
- LAMPIRAN V : Perhitungan Variabel Current Ratio (CR)
- LAMPIRAN VI : Perhitungan Variabel Return On Assets (ROA)
- LAMPIRAN VII : HASIL SPSS



***THE EFFECT OF OWNERSHIP STRUCTURE, CAPITAL STRUCTURE,
CORPORATE SCALE, AND LIQUIDITY ON PROFITABILITY IN
MANUFACTURING CORPORATES IN THE
INDONESIAN STOCK EXCHANGE***

Belia Asokawati Incahyani
STIE Perbanas Surabaya
Email: 2015210320@students.perbanas.ac.id
Surabaya

ABSTRACT

Profitability is the corporate's ability to generate profits from the sale of the corporate, assets and capital shares. A high level of profitability indicates that the capital used by the corporate is very efficient, so it can increase the profitability of the corporate itself. The profitability ratio is measured by return on assets (ROA). Return on assets (ROA) is a ratio that shows the results of the amount of assets used in the corporate. The purpose of this study is to determine the effect of ownership structure, capital structure, corporate scale and liquidity on profitability in manufacturing companies in the Indonesian stock exchange for the period 2013-2017. The results of this study indicate that: 1) Ownership structure, capital structure, corporate scale and liquidity affect profitability in manufacturing corporates in the Indonesian stock exchange. 2) Ownership structure has no significant effect on profitability 3) Capital structure has no significant effect on profitability 4) Company scale has a significant negative effect on profitability 5) Liquidity has a significant positive effect on profitability.

Keywords : Ownership structure, Capital structure, Corporate scale, an Liquidity on profitability

**PENGARUH STRUKTUR KEPEMILIKAN, STRUKTUR MODAL,
SKALA PERUSAHAAN DAN LIKUIDITAS TERHADAP
PROFITABILITAS PADA PERUSAHAAN
MANUFAKTUR DI BURSA
EFEK INDONESIA**

Belia Asokawati Incahyani
STIE Perbanas Surabaya
Email: 2015210320@students.perbanas.ac.id
Surabaya

ABSTRAK

Profitabilitas adalah kemampuan perusahaan dalam menghasilkan keuntungan atau laba dari penjualan perusahaan, aset dan modal saham tertentu. Tingkat profitabilitas yang tinggi pada suatu menunjukkan bahwa modal yang digunakan oleh perusahaan sangat efisien, sehingga dapat meningkatkan profitabilitas dari perusahaan itu sendiri. Rasio profitabilitas diukur dengan return on assets (ROA). *Return on asset* (ROA) adalah rasio yang menunjukkan hasil atas jumlah aktiva yang digunakan dalam perusahaan. Tujuan dari penelitian ini adalah untuk mengetahui pengaruh struktur kepemilikan, struktur modal, skala perusahaan dan likuiditas terhadap profitabilitas pada perusahaan manufaktur di bursa efek indonesia periode 2013-2017. Hasil penelitian ini menunjukkan bahwa : 1) struktur kepemilikan, struktur modal, skala perusahaan dan likuiditas mempengaruhi profitabilitas pada perusahaan manufaktur di bursa efek indonesia. 2) Struktur kepemilikan tidak berpengaruh terhadap profitabilitas 3) Struktur modal berpengaruh tidak berpengaruh terhadap profitabilitas 4) Skala perusahaan berpengaruh negatif signifikan terhadap profitabilitas 5) Likuiditas berpengaruh positif signifikan terhadap profitabilitas.

Kata Kunci : Struktur Kepemilikan, Struktur Modal, Skala Perusahaan, Likuiditas, Profitabilitas