

**PENGARUH RASIO LIKUIDITAS, KUALITAS AKTIVA,
SENSITIVITAS, EFISIENSI DAN PROFITABILITAS
TERHADAP *CAPITAL ADEQUACY RATIO* (CAR)
PADA BANK PEMBANGUNAN DAERAH**

SKRIPSI

Diajukan Untuk Memenuhi Salah Satu Syarat Penyelesaian
Program Pendidikan Sarjana
Program Studi Manajemen



OLEH :

ANHAR FITRI JANNAH
2015210631

**SEKOLAH TINGGI ILMU EKONOMI PERBANAS
SURABAYA
2019**

**PENGARUH RASIO LIKUIDITAS, KUALITAS AKTIVA,
SENSITIVITAS, EFISIENSI DAN PROFITABILITAS
TERHADAP *CAPITAL ADEQUACY RATIO* (CAR)
PADA BANK PEMBANGUNAN DAERAH**

SKRIPSI

Diajukan Untuk Memenuhi Salah Satu Syarat Penyelesaian
Program Pendidikan Sarjana
Program Studi Manajemen



OLEH :

ANHAR FITRI JANNAH
2015210631

**SEKOLAH TINGGI ILMU EKONOMI PERBANAS
SURABAYA
2019**

**PENGARUH RASIO LIKUIDITAS, KUALITAS AKTIVA,
SENSITIVITAS, EFISIENSI DAN PROFITABILITAS
TERHADAP CAPITAL ADEQUACY RATIO (CAR)
PADA BANK PEMBANGUNAN DAERAH**

Diajukan oleh :

ANHAR FITRI JANNAH
NIM : 2015210631

Skripsi ini telah dibimbing
Dan dinyatakan siap diujikan

Dosen Pembimbing,

Tanggal : 24/1/2019



(Dr. Drs. Ec. Herizon, M.Si)

SKRIPSI

**PENGARUH RASIO LIKUIDITAS, KUALITAS AKTIVA, SENSITIVITAS,
EFISIENSI DAN PROFITABILITAS TERHADAP *CAPITAL ADEQUACY
RATIO (CAR)* PADA BANK PEMBANGUNAN DAERAH**

Disusun Oleh :

ANHAR FITRI JANNAH
NIM : 2015210631


Dipertahankan di depan Tim Penguji
Dan dinyatakan Lulus Ujian Skripsi
Pada tanggal 7 Februari 2019

Tim Penguji

Ketua : Drs. Sudjarno Eko Supriyono, M.M

Sekretaris : Dr. Drs. Ec. Herizon, M. Si

Anggota : Evi Sistiyanini, SE., MM.



PENGESAHAN SKRIPSI

Nama : Anhar Fitri Jannah
Tempat, Tanggal Lahir : Madiun, 11 Juli 1998
N.I.M : 2015210631
Program Studi : Manajemen
Program Pendidikan : Sarjana
Konsentrasi : Manajemen Perbankan
Judul : Pengaruh Rasio Likuiditas, Kualitas Aktiva,
Sensitivitas, Efisiensi dan Profitabilitas Terhadap
CAR pada Bank Pembangunan Daerah.

Disetujui dan diterima baik oleh :

Ketua Program Studi Sarjana Manajemen


Tanggal : 09/3/2019



(BURHANUDIN.SE.,M.Si,Ph.D)

Dosen Pembimbing,

Tanggal : 28/2/2019



(Dr.Drs.Ec. HERIZON, M.Si.)

MOTTO

“THINK BIG, AND ACT NOW”

PERSEMBAHAN

Skripsi ini saya persembahkan dan dedikasikan untuk semua pihak yang mendukung dan membantu dalam penyelesaian skripsi dan semoga dapat memberikan manfaat kepada semua pihak.

Dengan ini saya mengucapkan terima kasih kepada :

1. Terima kasih yang sebesar-besarnya kepada kedua orang tua saya, kepada ayah (Agus) terima kasih ayah telah bekerja keras untuk memenuhi kebutuhan selama proses studi saya dari kecil hingga saat ini saya sudah menjadi sarjana, dan kepada mama (Nurkhasanah) yang selama ini selalu membimbing saya dan memberikan motivasi untuk selalu kuat dalam menghadapi cobaan dan untuk menjadi yang terbaik.
2. Terima kasih kepada teman-teman bimbingan yang selama ini sangat membantu, saling mendukung, sehingga kita bisa melewati perjalanan skripsi ini sampai LULUS dan tetap memberikan semangat satu sama lain.
3. Terima kasih juga kepada Mas Andri yang selalu memberikan semangat, motivasi, selalu mendukung dalam hal apapun dan sudah bersabar menemani dari awal kuliah sampai selesai. Terima kasih selalu membuat bahagia.
4. Terima kasih juga kepada sahabat – sahabatku Nina, Dea, Yuli, Reza Dian dan Lafif yang selalu mendukung, selalu menghibur dan selalu ada disaat aku membutuhkan bantuan.

5. Terima kasih untuk Syania yang udah selalu bersedia ngerjain skripsi bareng seharian sampai lupa waktu, selalau mengajari aku, makasih udah saling dukung satu sama lain seneng bisa punya temen sebaik kamu, semoga apa yang kita perjuangkan sekarang suatu saat dapat berkah dari Allah.

Demikian persembahan saya, semoga skripsi ini dapat memberikan manfaat, maaf jika ada nama yang tidak saya sebut. Semoga kebaikan kalian dibalas yang setimpal oleh Allah SWT, Amin.

By : Anhar Fitri Jannah



KATA PENGANTAR

Puji syukur kepada Tuhan Yang Maha Esa karena berkat rahmat dan hidayah-Nya sehingga penulis dapat menyelesaikan penulisan skripsi ini dengan judul “Pengaruh Rasio Likuiditas, Kualitas Aktiva, Sensitivitas, Efisiensi, dan Profitabilitas terhadap *Capital Adequacy Ratio* (CAR) pada Bank Pembangunan Daerah.

Skripsi ini disusun dengan tujuan untuk memenuhi salah satu syarat penyelesaian program pendidikan Sarjana Program Studi Manajemen. Penulis ingin menyampaikan rasa terima kasih kepada semua pihak yang telah membantu terselesaikannya skripsi ini yaitu kepada :

1. Bapak Dr. Drs. Ec. Herizon, M.Si selaku dosen pembimbing yang telah membimbing, memberikan arahan dan waktunya hingga skripsi ini selesai.
2. Bapak Burhanudin.SE.,M.Si,Ph.D selaku ketua program studi manajemen di STIE Perbanas Surabaya.
3. Bapak Dr. Yudi Sutarso, S.E., M.Si., selaku ketua STIE Perbanas Surabaya.
4. Ibu Dr. Dra. Ec. Rr. Iramani M.Si selaku dosen wali saya di STIE Perbanas Surabaya.
5. Segenap dosen dan seluruh staff administrasi STIE Perbanas Surabaya.

Penulis mengucapkan terima kasih dan berharap penulisan skripsi ini dapat menambah pengetahuan serta bermanfaat bagi pihak yang membutuhkan .

Surabaya, Februari 2019

Penulis

DAFTAR ISI


	Halaman
HALAMAN JUDUL.....	i
HALAMAN PERSETUJUAN SIAP DIUJI.....	ii
HALAMAN LULUS UJIAN SKRIPSI.....	iii
HALAMAN PENGESAHAN SKRIPSI.....	iv
HALAMAN MOTTO & PERSEMBAHAN.....	v
KATA PENGANTAR.....	vii
DAFTAR ISI.....	viii
DAFTAR TABEL.....	ix
DAFTAR GAMBAR.....	x
DAFTAR LAMPIRAN.....	xi
<i>ABSTRACT</i>	xii
ABSTRAK.....	xiii
BAB I PENDAHULUAN.....	1
1.1 Latar Belakang Masalah.....	1
1.2 Perumusan Masalah.....	9
1.3 Tujuan Penelitian.....	10
1.4 Manfaat Penelitian.....	11
1.5 Sistematika Penulisan Skripsi.....	12
BAB II TINJAUAN PUSTAKA.....	14
2.1 Penelitian Terdahulu.....	14
2.2 Landasan Teori.....	20
2.3 Kerangka Pemikiran.....	41
2.4 Hipotesis Penelitian.....	42
BAB III METODE PENELITIAN.....	43
3.1 Rancangan Penelitian.....	43
3.2 Batasan Penelitian.....	43
3.3 Identifikasi Variabel.....	43
3.4 Definisi Operasional dan Pengukuran Variabel.....	44
3.5 Populasi, Sampel dan Teknik Pengambilan Sampel.....	47
3.6 Data dan Metode Pengumpulan Data.....	47
3.7 Teknik Analisa Data.....	49
BAB IV GAMBARAN SUBYEK PENELITIAN DAN ANALISIS DATA.....	56
4.1 Gambaran Subyek Penelitian.....	56
4.2 Analisis Data.....	66
BAB V PENUTUP.....	105
5.1 Kesimpulan.....	105
5.2 Keterbatasan Penelitian.....	107
5.3 Saran.....	108
DAFTAR RUJUKAN	
LAMPIRAN	

DAFTAR TABEL

	Halaman
Tabel 1.1 : Perkembangan CAR pada Bank Pembangunan Daerah periode 2013-2018	2
Tabel 2. 1 : Perbedaan Dan Persamaan Penelitian Terdahulu Dengan Penelitian Sekarang	28
Tabel 3.1 : Anggota Populasi Bank Pembangunan Daerah Tahun 2018	44
Tabel 3.2 : Anggota Sampel Bank Pembangunan Daerah Tahun 2018	46
Tabel 4.1 : Posisi LDR Sampel Penelitian	68
Tabel 4.2 : Posisi IPR Sampel Penelitian	69
Tabel 4.3 : Posisi NPL Sampel Penelitian	72
Tabel 4.4 : Posisi APB Sampel Penelitian	72
Tabel 4.5 : Posisi IRR Sampel Penelitian	73
Tabel 4.6 : Posisi BOPO Sampel Penelitian	74
Tabel 4.7 : Posisi FBIR Sampel Penelitian	75
Tabel 4.8 : Posisi ROA Sampel Penelitian	77
Tabel 4.9 : Posisi CAR Sampel Penelitian	78
Tabel 4.10 : Hasil Perhitungan Analisis Regresi	79
Tabel 4.11 : Hasil Perhitungan Uji F	82
Tabel 4.12 : Hasil Perhitungan Uji t	85
Tabel 2.13 : Kesesuaian Hasil Penelitian dengan Teori	91

DAFTAR GAMBAR

	Halaman
Gambar 2.1 : Kerangka Pemikiran	36
Gambar 3.1 : Daerah Penerimaan atau Penolakan H_0 Uji F	49
Gambar 3.2 : Daerah Penerimaan dan Penolakan H_0 Uji Sisi Kanan	51
Gambar 3.3 : Daerah Penerimaan dan Penolakan H_0 Uji Sisi Kiri	52
Gambar 3.4 : Penerimaan dan Penolakan H_0 Uji Dua Sisi	52
Gambar 4.1 : Daerah Penerimaan Atau Penolakan H_0 Uji F	83
Gambar 4.2 : Daerah Penerimaan Atau Penolakan H_0 Uji X_1	86
Gambar 4.3 : Daerah Penerimaan Atau Penolakan H_0 Uji X_2	87
Gambar 4.4 : Daerah Penerimaan Atau Penolakan H_0 Uji X_3	87
Gambar 4.5 : Daerah Penerimaan Atau Penolakan H_0 Uji X_4	88
Gambar 4.6 : Daerah Penerimaan Atau Penolakan H_0 Uji X_5	89
Gambar 4.7 : Daerah Penerimaan Atau Penolakan H_0 Uji X_6	89
Gambar 4.8 : Daerah Penerimaan Atau Penolakan H_0 Uji X_7	90
Gambar 4.9 : Daerah Penerimaan Atau Penolakan H_0 Uji X_8	90



DAFTAR LAMPIRAN

Lampiran 1	: Perhitungan LDR
Lampiran 2	: Perhitungan IPR
Lampiran 3	: Perhitungan NPL
Lampiran 4	: Perhitungan APB
Lampiran 5	: Perhitungan IRR
Lampiran 6	: Perhitungan BOPO
Lampiran 7	: Perhitungan FBIR
Lampiran 8	: Perhitungan ROA
Lampiran 9	: Perhitungan CAR
Lampiran 10	: Perhitungan SPSS IBM Versi 24
Lampiran 11	: Perhitungan Tren Suku Bunga
Lampiran 12	: Tabel F
Lampiran 13	: Tabel T



**THE INFLUENCE OF LIQUIDITY, ASSET QUALITY, SENSITIVITY,
EFFICIENCY AND PROFITABILITY ON CAPITAL ADEQUACY
RATIO OF REGIONAL DEVELOPMENT BANKS**

Anhar Fitri Jannah

STIE Perbanas Surabaya

E-mail : 2015210631@students.perbanas.ac.id

ABSTRACT

CAR is one of the indicators used to measure the adequacy of bank capital. This research aims to researching about liquidity, asset quality, sensitivity, efficiency and profitability on capital adequacy ratio of regional development banks. This research in to analyze wheater LDR, IPR, APB, NPL, IRR, BOPO, FBIR and ROA simultaneously and partially have significant effect toward CAR on Regional Development Banks. Sample in reserch are PT. BPD Papua, PT. BPD North Sumatera , and PT. BPD East Java. Data in this research uses secondary data collecting method in this reseach uses documentation method. The technique of data analysis using descriptive analysis and multiple linier regression analysis. The data are taken from published financial report of Regional Development Banks begin from first quarter of year 2013 until second quarter at year 2018. The data were processed using SPSS 24 and F-test to see the effect simultaneously and t-test to see partially effect. The result of the reseach showed LDR, IPR, APB, NPL, IRR, BOPO, FBIR and ROA simultaneously have significant effect toward CAR on Regional Development Banks but partially IRR have an significant positive influence against CAR and BOPO have a significant negative influence against CAR on Regional Development Banks. NPL have a insignificant positive influence against CAR on Regional Development Banks. LDR, IPR, APB, FBIR and ROA partyally have insignificant negative influence against CAR on Regional Development Bank.

Keywords : Liquidity, Asset Quality, Sensitivity, Efficiency, Profitability, Capital Adequacy Ratio.

**PENGARUH RASIO LIKUIDITAS, KUALITAS AKTIVA,
SENSITIVITAS, EFISIENSI DAN PROFITABILITAS
TERHADAP *CAPITAL ADEQUACY RATIO* (CAR)
PADA BANK PEMBANGUNAN DAERAH**

Anhar Fitri Jannah

STIE Perbanas Surabaya

E-mail : 2015210631@students.perbanas.ac.id

ABSTRAK

CAR adalah salah satu indikator yang digunakan untuk mengukur kecukupan modal suatu bank. Penelitian ini bertujuan untuk meneliti tentang likuiditas, kualitas aktiva, sensitivitas, efisiensi dan profitabilitas terhadap CAR pada Bank Pembangunan Daerah. Penelitian ini untuk menganalisis apakah LDR, IPR, APB, NPL, IRR, BOPO, FBIR dan ROA secara simultan dan parsial berpengaruh signifikan terhadap CAR pada Bank Pembangunan Daerah. Sampel pada penelitian ini adalah PT. BPD Papua, PT. BPD Sumatera Utara dan PT. BPD Jawa Timur. Sumber data dalam penelitian ini data sekunder dan dalam penelitian ini menggunakan metode pengumpulan data dokumentasi. Teknik analisis data menggunakan analisis deskriptif dan analisis regresi linier berganda. Data dalam penelitian ini diambil dari laporan keuangan yang dipublikasikan dari periode triwulan I tahun 2013 hingga triwulan II tahun 2018 pada Bank Pembangunan Daerah. Data diolah menggunakan SPSS 24 dan Uji F untuk mengetahui pengaruh secara simultan serta Uji t untuk mengetahui pengaruh secara parsial. Hasil penelitian ini menunjukkan bahwa LDR, IPR, APB, NPL, IRR, BOPO, FBIR dan ROA secara simultan berpengaruh signifikan terhadap CAR pada Bank Pembangunan Daerah tetapi secara parsial IRR memiliki pengaruh positif signifikan terhadap CAR dan BOPO memiliki pengaruh negatif signifikan terhadap CAR pada Bank Pembangunan Daerah. NPL memiliki pengaruh positif tidak signifikan terhadap CAR pada Bank Pembangunan Daerah. LDR, IPR, APB, FBIR dan ROA secara parsial memiliki pengaruh negatif tidak signifikan terhadap CAR pada Bank Pembangunan Daerah.

Kata Kunci : Likuiditas, Kualitas Aktiva, Sensitivitas, Efisiensi, Profitabilitas, Capital Adequacy Ratio.