

**PENGARUH RISIKO USAHA TERHADAP PROFITABILITAS PADA
BANK UMUM SYARIAH NASIONAL DEVISA**

SKRIPSI

Diajukan untuk Memenuhi Salah Satu Syarat Penyelesaian
Program Pendidikan Sarjana
Program Studi Manajemen



Oleh :

SHERLA CINTYA DEWI

NIM : 2015210599

**SEKOLAH TINGGI ILMU EKONOMI PERBANAS
SURABAYA
2019**

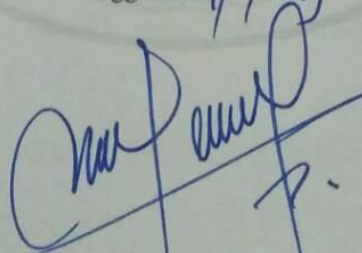
**PENGARUH RISIKO USAHA TERHADAP PROFITABILITAS PADA
BANK UMUM SYARIAH NASIONAL DEvisa**

Diajukan oleh :

SHERLA CINTYA DEWI
NIM : 2015210599

Skripsi ini telah dibimbing
dan dinyatakan siap diujikan :

Dosen Pembimbing,
Tanggal: 24/1/2019



(Dr. Drs. Ec. Herizon, M.Si.)

SKRIPSI

PENGARUH RISIKO USAHA TERHADAP PROFITABILITAS PADA BANK UMUM SYARIAH NASIONAL DEvisa

Disusun oleh :

SHERLA CINTYA DEWI
NIM : 2015210599

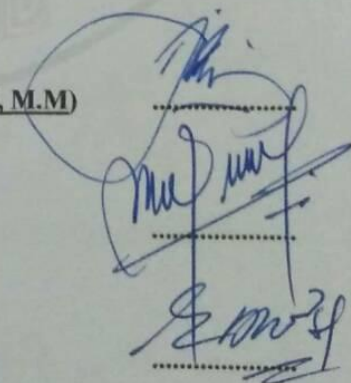
Dipertahankan di depan Tim Penguji
dan dinyatakan Lulus Ujian Skripsi
pada tanggal 6 Februari 2019

Tim Penguji

Ketua : (Dr. Drs. Emanuel Kristijadi, M.M)

Sekretaris : (Dr. Drs.Ec. Herizon, M.Si.)

Anggota : (Evi Sistiyanini, S.E., M.M)



PENGESAHAN SKRIPSI

Nama : Sherla Cintya Dewi
Tempat, Tanggal Lahir : Surabaya, 27 September 1997
N.I.M : 2015210599
Program Studi : Manajemen
Program Pendidikan : Sarjana
Konsentrasi : Manajemen Perbankan
Judul : Pengaruh Risiko Usaha Terhadap Profitabilitas
Pada Bank Umum Syariah Nasional Devisa

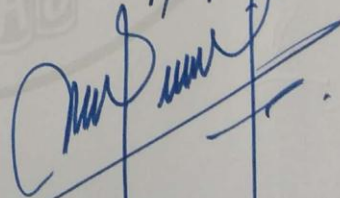
Disetujui dan diterima baik oleh :

Ketua Program Studi Sarjana Manajemen
Tanggal: 27/2/2019



(Burhanudin, S.E, M.Si., Ph.D)

Dosen Pembimbing
Tanggal: 27/2/2019



(Dr. Drs. Ec. Herizon, M.Si.)

MOTTO

“Learn from yesterday, live for today, hope for tomorrow.”
–Albert Einsten

PERSEMBAHAN

Alhamdulillah saya berterimakasih untuk semua pihak yang membantu, memberikan semangat sehingga saya mampu menyelesaikan Tugas Akhir ini tepat pada waktunya.

Kedua orang tua, terutama Ibu saya yang sudah 10 tahun ini menjadi *single parents* dan bekerja keras untuk membiayai perkuliahan saya selama ini, dan untuk Alm. Bapak, semoga bapak disana bangga liat hasil saya ini, serta keluarga besar yang saya sayangi, yang selalu mendoakan dan memberikan dukungan, baik berupa materil maupun non materil.

Semua angkatan 2015 S1 Manajemen, teman-teman satu dosen pembimbing dan semua pihak lain yang turut mendoakan, memberikan dukungan dan semangat.

Semoga kalian selalu dalam lindungan Allah SWT. Amiiin...

KATA PENGANTAR

Puji syukur kehadiran Allah SWT, atas limpahan rahmat dan karunia-Nya, sehingga penulis dapat menyelesaikan skripsi dengan judul “Pengaruh Risiko Usaha terhadap Profitabilitas pada Bank Umum Syariah Nasional Devisa”.

Penulisan skripsi ini bertujuan untuk memenuhi salah satu syarat penyelesaian program pendidikan sarjana strata satu (S1) Jurusan Manajemen di STIE Perbanas Surabaya.

Selesainya skripsi ini tidak terlepas dari bantuan banyak pihak, pada kesempatan ini dengan segala kerendahan hati dan penuh rasa hormat penulis mengucapkan terima kasih yang sebesar-besarnya kepada:

1. Bapak Dr. Drs.Ec. Herizon, M.Si., selaku dosen pembimbing yang telah banyak meluangkan waktu untuk memberikan bimbingan, saran, dan nasihat sampai skripsi ini selesai.
2. Bapak Burhanudin, S.E., M.Si., Ph.D., selaku Ketua Program Studi S1 Manajemen.
3. Bapak Dr. Yudi Sutarso, S.E., M.Si., selaku Ketua STIE Perbanas Surabaya.
4. Ibu Anggraeni Rudi, S.E., M.Si., selaku dosen wali yang telah memberikan bimbingan dan dukungan sehingga penulis dapat menyelesaikan pendidikan di STIE Perbanas Surabaya dengan lancar.
5. Bapak dan Ibu Dosen STIE Perbanas Surabaya yang telah mengajar dan memberikan ilmu yang sangat bermanfaat bagi penulis selama menjalani perkuliahan.
6. Seluruh karyawan dan staff administrasi STIE Perbanas Surabaya yang telah

membantu sehingga skripsi ini selesai.

Akhir kata, penulis mengucapkan terima kasih dan berharap penulisan skripsi ini dapat menambah pengetahuan penulis serta berguna bagi semua pihak yang membutuhkan.

Surabaya, Februari 2019

Penulis



DAFTAR ISI

	Halaman
HALAMAN JUDUL.....	i
HALAMAN PERSETUJUAN SIAP DIUJI.....	ii
HALAMAN LULUS UJIAN SKRIPSI.....	iii
HALAMAN PENGESAHAN SKRIPSI.....	iv
HALAMAN MOTTO & PERSEMBAHAN.....	v
KATA PENGANTAR.....	vi
DAFTAR ISI.....	viii
DAFTAR TABEL.....	ix
DAFTAR GAMBAR.....	x
DAFTAR LAMPIRAN.....	xi
ABSTRACT.....	xii
ABSTRAK.....	xiii
BAB I PENDAHULUAN.....	1
1.1 Latar Belakang Masalah.....	1
1.2 Perumusan Masalah.....	9
1.3 Tujuan Penelitian.....	10
1.4 Manfaat Penelitian.....	11
1.5 Sistematika Penulisan Skripsi.....	11
BAB II TINJAUAN PUSTAKA.....	13
2.1 Penelitian Terdahulu.....	13
2.2 Landasan Teori.....	17
2.3 Kerangka Pemikiran.....	33
2.4 Hipotesis Penelitian.....	33
BAB III METODE PENELITIAN.....	35
3.1 Rancangan Penelitian.....	35
3.2 Batasan Penelitian.....	35
3.3 Identifikasi Variabel.....	36
3.4 Definisi Operasional dan Pengukuran Variabel.....	36
3.5 Populasi, Sampel dan Teknik Pengambilan Sampel.....	38
3.6 Data dan Metode Pengumpulan Data.....	39
3.7 Teknik Analisis Data.....	40
BAB IV GAMBARAN SUBYEK PENELITIAN DAN ANALISIS DATA.....	48
4.1 Gambaran Subyek Penelitian.....	48
4.2 Analisis Data.....	53
BAB V PENUTUP.....	91
5.1 Kesimpulan.....	91
5.2 Keterbatasan Penelitian.....	94
5.3 Saran.....	95
DAFTAR RUJUKAN	
LAMPIRAN	


DAFTAR TABEL

Halaman

Tabel 1.1	: <i>Return On Asset (ROA) Pada Bank Umum Syariah Nasional Devisa Tahun 2013 – 2018</i>	2
Tabel 2.1	: Perbandingan Dengan Penelitian Terdahulu	17
Tabel 3.1	: Populasi Bank Umum Syariah Nasional Devisa	39
Tabel 3.2	: Sampel Bank Umum Syariah Nasional Devisa	39
Tabel 4.1	: Posisi <i>Return On Asset</i>	55
Tabel 4.2	: Posisi <i>Financing to Deposit Ratio</i>	56
Tabel 4.3	: Posisi <i>Investing Policy Ratio</i>	58
Tabel 4.4	: Posisi <i>Non Performing Financing</i>	59
Tabel 4.5	: Posisi Aktiva Produktif Bermasalah	61
Tabel 4.6	: Posisi Posisi Devisa Netto	62
Tabel 4.7	: Posisi Rasio Efisiensi Operasional	63
Tabel 4.8	: Posisi <i>Fee Based Income Ratio</i>	65
Tabel 4.9	: Koefisien Regresi Linier Berganda	66
Tabel 4.10	: Hasil Perhitungan Uji F	69
Tabel 4.11	: Hasil Perhitungan Uji T	72
Tabel 4.12	: Kesesuaian Hasil Penelitian dengan Teori	78

DAFTAR GAMBAR

	Halaman
Gambar 2.1 : Kerangka Pemikiran	33
Gambar 3.1 : Daerah Penerimaan dan Penolakan H_0 uji F	42
Gambar 3.2 : Daerah Penerimaan dan Penolakan H_0 Uji T sisi kanan	44
Gambar 3.3 : Daerah Penerimaan dan Penolakan H_0 Uji T sisi kiri	45
Gambar 3.4 : Daerah Penerimaan dan Penolakan H_0 Uji T dua sisi	46
Gambar 4.1 : Daerah Penerimaan dan Penolakan H_0 uji F	70
Gambar 4.2 : Daerah Penerimaan dan Penolakan H_0 Uji T Variabel X_1	73
Gambar 4.3 : Daerah Penerimaan dan Penolakan H_0 Uji T Variabel X_2	73
Gambar 4.4 : Daerah Penerimaan dan Penolakan H_0 Uji T Variabel X_3	74
Gambar 4.5 : Daerah Penerimaan dan Penolakan H_0 Uji T Variabel X_4	75
Gambar 4.6 : Daerah Penerimaan dan Penolakan H_0 Uji T Variabel X_5	75
Gambar 4.7 : Daerah Penerimaan dan Penolakan H_0 Uji T Variabel X_6	76
Gambar 4.8 : Daerah Penerimaan dan Penolakan H_0 Uji T Variabel X_7	77



DAFTAR LAMPIRAN

- Lampiran 1 : Perhitungan ROA
- Lampiran 2 : Perhitungan FDR
- Lampiran 3 : Perhitungan IPR
- Lampiran 4 : Perhitungan NPF
- Lampiran 5 : Perhitungan APB
- Lampiran 6 : Perhitungan PDN
- Lampiran 7 : Perhitungan REO
- Lampiran 8 : Perhitungan FBIR
- Lampiran 9 : Hasil Pengolahan SPSS
- Lampiran 10 : Titik Persentase Distribusi F untuk Probabilita = 0,05
- Lampiran 11 : Titik Persentase Distribusi t (df 41 – 80)
- Lampiran 12 : Perhitungan Tren Nilai Tukar



**THE EFFECT OF BUSINESS RISK ON PROFITABILITY IN
NATIONAL DEvisa SHARIA COMMERCIAL BANKS**

Sherla Cintya Dewi
STIE Perbanas Surabaya
sherlacintya@gmail.com

ABSTRACT

The purpose of this research is analyze the factors that led to a decrease in ROA at the National Devisa Sharia Commercial Banks. The research sample consisted of three banks, namely Bank Muamalat, BRI Bank Syariah and Bank Syariah Mandiri. The variables used to measure liquidity risk are FDR and IPR, financing risk (credit) is NPF and APB, market risk is PDN and operational risk is REO and FBIR. The type of data used in this study is secondary data and sampling uses a purposive sampling technique. The method of data collection in this research is documentation. The analysis used is descriptive analysis and multiple linear regression analysis consisting of F test and T test. The results of this research are FDR, IPR, NPF, APB, PDN, REO and FBIR variables which simultaneously have a significant effect on ROA. FDR, NPF and PDN partially have a non-significant negative effect, IPR and APB partially have a non-significant positive effectt, REO partially has a significant negative effect and FBIR partially has a significant positive effect. REO has a dominant influence among the seven independent variables.

Keywords: Profitability, Liquidity Risk, Financing Risk (Credit), Market Risk and Operational Risk.

PENGARUH RISIKO USAHA TERHADAP PROFITABILITAS PADA BANK UMUM SYARIAH NASIONAL DEvisa

Sherla Cintya Dewi
STIE Perbanas Surabaya
sherlacintya@gmail.com

ABSTRAK

Tujuan dari penelitian ini untuk menganalisis faktor-faktor yang menyebabkan turunnya ROA pada Bank Umum Syariah Nasional Devisa. Sampel penelitian ini ada tiga bank, yaitu Bank Muamalat, Bank BRI Syariah dan Bank Syariah Mandiri. Variabel yang digunakan untuk mengukur risiko likuiditas adalah FDR dan IPR, risiko pembiayaan (kredit) adalah NPF dan APB, risiko pasar adalah PDN dan risiko operasional adalah REO dan FBIR. Jenis data yang digunakan dalam penelitian ini adalah data sekunder dan pengambilan sampel menggunakan teknik *purposive sampling*. Metode pengumpulan data dalam penelitian ini adalah dokumentasi. Analisis yang digunakan adalah analisis deskriptif dan analisis regresi linier berganda yang terdiri dari uji F dan uji T. Hasil dari penelitian ini adalah variabel FDR, IPR, NPF, APB, PDN, REO dan FBIR secara simultan memiliki pengaruh yang signifikan terhadap ROA. FDR, NPF, dan PDN secara parsial memiliki pengaruh negatif yang tidak signifikan, IPR dan APB secara parsial memiliki pengaruh positif yang tidak signifikan, REO secara parsial memiliki pengaruh negatif yang signifikan dan FBIR secara parsial memiliki pengaruh positif yang signifikan. REO memiliki pengaruh dominan di antara ketujuh variabel bebas ini.

Kata kunci: Profitabilitas, Risiko Likuiditas, Risiko Pembiayaan (Kredit), Risiko Pasar dan Risiko Operasional.