

**PENGARUH UKURAN PERUSAHAAN, PROFITABILITAS, LIKUIDITAS,
DAN *SALES GROWTH* TERHADAP STRUKTUR MODAL PADA
PERUSAHAAN MANUFAKTUR YANG TERDAFTAR
DI BURSA EFEK INDONESIA**

SKRIPSI

Diajukan Untuk Memenuhi Salah Satu Syarat Penyelesaian
Program Pendidikan Sarjana
Program Studi Akuntansi



Oleh :

NILAM DWINDASARI
2015310507

**SEKOLAH TINGGI ILMU EKONOMI PERBANAS
SURABAYA
2019**

**PENGARUH UKURAN PERUSAHAAN, PROFITABILITAS, LIKUIDITAS,
DAN *SALES GROWTH* TERHADAP STRUKTUR MODAL PADA
PERUSAHAAN MANUFAKTUR YANG TERDAFTAR
DI BURSA EFEK INDONESIA**

SKRIPSI

**Diajukan untuk Memenuhi Salah Satu Syarat Penyelesaian
Program Pendidikan Sarjana
Program Studi Akuntansi**



Oleh :

NILAM DWINDASARI

2015310507

**SEKOLAH TINGGI ILMU EKONOMI PERBANAS
SURABAYA
2019**

**PENGARUH UKURAN PERUSAHAAN, PROFITABILITAS, LIKUIDITAS,
DAN SALES GROWTH TERHADAP STRUKTUR MODAL PADA
PERUSAHAAN MANUFAKTUR YANG TERDAFTAR
DI BURSA EFEK INDONESIA**


Diajukan oleh :

NILAM DWINDASARI

NIM : 2015310507

Skripsi ini telah dibimbing
dan dinyatakan siap diujikan

Dosen Pembimbing,
Tanggal : 16 September 2019



(Carolyn Lukita, SE., M.Sc)
NIDN: 0715119201

**PENGARUH UKURAN PERUSAHAAN, PROFITABILITAS, LIKUIDITAS,
DAN SALES GROWTH TERHADAP STRUKTUR MODAL PADA
PERUSAHAAN MANUFAKTUR YANG TERDAFTAR
DI BURSA EFEK INDONESIA**

Disusun oleh :

NILAM DWINDASARI

2015310507

Dipertahankan di depan Tim Penguji
Dan dinyatakan Lulus Ujian Skripsi
Pada tanggal 27 Agustus 2019

Tim Penguji

Ketua : Agustina Ratna Dwiati, S.E., MSA



Sekretaris : Carolyn Lukita, S.E., M.Sc



Anggota : Nur'aini Rokhmania, S.E., Ak., M.Ak



PENGESAHAN SKRIPSI

Nama : Nilam Dwindasari
Tempat, Tanggal Lahir : Surabaya, 26 Juni 1997
N.I.M : 2015310507
Program Studi : Akuntansi
Program Pendidikan : Sarjana
Konsentrasi : Akuntansi Keuangan
Judul : Pengaruh Ukuran Perusahaan, Profitabilitas,
Likuiditas, dan *Sales Growth* Terhadap Struktur
Modal Pada Perusahaan Manufaktur yang Terdaftar di
BEI


Disetujui dan diterima baik oleh :

Dosen Pembimbing,
Tanggal : ..16.. September 2019



(Carolyn Lukita, SE., M.Sc.)
NIDN: 0715119201

Ketua Program Studi Sarjana Akuntansi
Tanggal : ..19.. September 2019



(Dr. Nanang Shonhadji, SE., Ak., M.Si., CA., CIBA., CMA)

MOTTO

**“Dia yang pergi untuk mencari ilmu pengetahuan, dianggap sedang berjuang
di jalan Allah sampai dia kembali.”**

-HR. TIRMIDZI-

**“Hiduplah seolah engkau mati besok. Belajarlah seolah engkau hidup
selamanya”**

-MAHATMA GANDHI-



PERSEMBAHAN

Saya persembahkan skripsi ini untuk semua pihak yang telah mendukung dan membantu melewati segala kebahagiaan dan kesulitan ini, susah maupun senang selama menempuh perjalanan Pendidikan dari awal hingga sampai saat ini saya mampu menyelesaikan Pendidikan tepat waktu :

1. Allah SWT yang telah memberikan kesehatan, rahmat, hidayah, rezeki dan semua yang saya butuhkan.
2. Kedua orang tua saya (Neny Setyo Wati dan Sutateg) serta kakak saya tercinta Intan Kartika Wati terima kasih atas semangat dan kasih sayangnya yang selalu mendukung dan mendoakan dalam susah maupun senang.
3. Diriku sendiri Nilam Dwindasari, jangan merasa puas hanya sampai disini, teruslah mengejar mimpi-mimpi itu. Tetap semangat dan jangan menyerah .
4. Rigen Rianto yang selalu menemani disaat susah maupun senang, terimakasih atas segala kebahagiaan, semangat, doa, dan motivasinya.
5. Keluarga Rahmatanlilallamin (Elvadea, Winda, Nindyta, Mega, Inggri, Talia, Calysta, Adi, Venda, Ferian, Aji) terimakasih akan semangat, doa, tawa, sedih dan segala cerita-ceritanya hingga saat ini. The Best.
6. Teman skripsi seperjuangan (Faradhila, Pandhu, Fika, Hartono) yang saling membantu disaat kesusahaan mengerjakan skripsi.

7. Nurul Septiarini sahabat dari SD hingga saat ini yang selalu menemani disaat susah maupun senang. Terimakasih buat segala kebahagiaan, semangat, doa, dan motivasinya.
8. Teman SMA Nindyta, Neny dan Venda Oktavia. Terimakasih atas doa dan pertemuan yang selalu memberikan semangat.
9. Teman SMP Nisak, Nururin, dan Indah. Terimakasih yang selalu memberikan semangat.
10. Teman-teman S1 Akuntansi angkatan 2015b STIE Perbanas Surabaya.



KATA PENGANTAR

Segala puji syukur bagi Allah SWT yang maha pengasih lagi maha penyayang senantiasa memberikan kenikmatan. Peneliti bersyukur karena dapat menyelesaikan skripsi yang berjudul “Pengaruh ukuran perusahaan, profitabilitas, Likuiditas, dan *sales growth* terhadap struktur modal pada perusahaan manufaktur yang terdaftar di BEI”

Pada kesempatan ini peneliti menyampaikan persembahan dan ucapan terima kasih yang sebesar-besarnya kepada :

1. Ibu Carolyn Lukita, SE., M.Sc sebagai dosen pembimbing yang telah sabar dan bersedia meluangkan waktu, tenaga, dan pikirannya untuk membimbing peneliti dalam proses penyusunan skripsi
2. Bapak Dr. Nanang Shonhadji, S.E., Ak., M.Si., CA., CIBA., CMA selaku Ketua Program Studi Sarjana Akuntansi STIE Perbanas Surabaya.
3. Bapak Dr. Yudi Sutarso, S.E. M.Si. selaku Ketua STIE Perbanas Surabaya.
4. Seluruh Dosen Pengajar, Dosen Penguji, Staff Akademik, dan Petugas Perpustakaan STIE Perbanas Surabaya.

Peneliti menyadari bahwa masih banyak kekurangan dalam penyusunan skripsi ini. Oleh karena itu peneliti mengharapkan saran dan masukan yang membangun dari pembaca. Atas perhatian dan partisipasinya peneliti ucapkan banyak terimakasih.

Surabaya, September 2019

Penyusun


DAFTAR ISI

HALAMAN JUDUL.....	i
HALAMAN PERSETUJUAN SIAP DIUJI.....	ii
HALAMAN LULUS UJI SKRIPSI.....	iii
HALAMAN PENGESAHAN SKRIPSI.....	iv
HALAMAN MOTTO DAN PERSEMBAHAN.....	v
KATA PENGANTAR	viii
DAFTAR ISI.....	ix
DAFTAR TABEL.....	xi
DAFTAR GAMBAR	xii
DAFTAR LAMPIRAN.....	xiii
ABSTRACT.....	xiv
ABSTRAK.....	xv
BAB I PENDAHULUAN	1
1.1 Latar Belakang.....	1
1.2 Perumusan Masalah	7
1.3 Tujuan Penelitian	7
1.4 Manfaat Penelitian	8
1.5 Sistematika Penulisan Proposal	9
BAB II TINJAUAN PUSTAKA	11
2.1 Penelitian Terdahulu	11
2.2 Landasan Teori	25
2.3 Kerangka Pemikiran	35
2.4 Hipotesis	37
BAB III METODE PENELITIAN.....	38
3.1 Rencana Penelitian	38
3.2 Batasan Penelitian	39
3.3 Identifikasi Variabel	39
3.4 Definisi Operasional Dan Pengukuran Variabel	40
3.5 Populasi, Sampel, Dan Teknik Pengambilan Sampel	42
3.6 Data Dan Metode Pengumpulan Data	43
3.7 Teknik Analisa Data	43

BAB IV GAMBARAN SUBYEK PENELITIAN DAN ANALISIS DATA.....	49
4.1 Gambaran Subyek Penelitian.....	49
4.2 Teknik Analisis Data.....	50
4.3 Pembahasan.....	75
BAB PENUTUP.....	84
5.1 Kesimpulan.....	84
5.2 Keterbatasan Penelitian.....	86
5.3 Saran.....	86

DAFTAR PUSTAKA

LAMPIRAN



DAFTAR TABEL

	Halaman
Tabel 4.1 : Pengambilan Sampel Penelitian	50
Tabel 4.2 : Hasil Uji Statistik Deskriptif Variabel Penelitian	51
Tabel 4.3 : Hasil Uji Deskriptif Statistik Debt To Equity Ratio	52
Tabel 4.4 : Hasil Uji Deskriptif Statistik Ukuran Perusahaan	56
Tabel 4.5 : Hasil Uji Deskriptif Statistik Profitabilitas	58
Tabel 4.6 : Hasil Uji Deskriptif Statistik Likuiditas	61
Tabel 4.7 : Hasil Uji Deskriptif Statistik Sales Growth	63
Tabel 4.8 : Hasil Uji <i>Kolmogorov Smirnov</i> Sebelum Outlier	66
Tabel 4.9 : Hasil Uji <i>Kolmogorov Smirnov</i> Setelah Outlier	67
Tabel 4.10 : Uji Multikolonieritas	68
Tabel 4.11 : Uji Autokolerasi Dengan Run Test	69
Tabel 4.12 : Uji Heteroskedastisitas Dengan Uji Glejser	70
Tabel 4.13 : Analisis Regresi Linier Berganda	71
Tabel 4.14 : Hasil Uji F	72
Tabel 4.15 : Hasil Uji Koefisien Determinasi (R^2)	73
Tabel 4.16 : Hasil Uji t	74
Tabel 4.17 : Total Aset Dan DER	77
Tabel 4.18 : Profitabilitas Dan DER	79

DAFTAR GAMBAR

	Halaman
Gambar 2.1 : Kerangka Pemikiran	36
Gambar 4.1 : Grafik Rata-Rata <i>Debt To Equity</i> (DER) 2015-2017	54
Gambar 4.2 : Grafik Rata-Rata Ukuran Perusahaan 2015-2017	57
Gambar 4.3 : Grafik Rata-Rata Profitabilitas 2015-2017	60
Gambar 4.4 : Grafik Rata-Rata Likuiditas 2015-2017	62
Gambar 4.5 : Grafik Rata-Rata <i>Sales Growth</i> 2015-2017	65



DAFTAR LAMPIRAN

- Lampiran 1 : Matriks Penelitian Terdahulu
- Lampiran 2 : Daftar Perusahaan Sampel
- Lampiran 3 : Data Perhitungan *Debt To Equity Ratio* (DER)
- Lampiran 4 : Data Perhitungan Ukuran Perusahaan (SIZE)
- Lampiran 5 : Data Perhitungan Profitabilitas (ROE)
- Lampiran 6 : Data Perhitungan Likuiditas (CR)
- Lampiran 7 : Data Perhitungan *Sales Growth*
- Lampiran 8 : Hasil SPSS



***THE EFFECT OF FRIM SIZE, PROFITABILITY, LIQUIDITY, AND SALES
GROWTH ON CAPITAL STRUCTURE OF
MANUFACTURING COMPANIES***

NILAM DWINDASARI

STIE PERBANAS SURABAYA

Email: 2015310507@students.perbanas.ac.id

ABSTRACT

Capital structure is the proportion of usage between debt and equity. The source of funds derived from debt has a capital cost in the form of interest cost, while the source of funds derived from equity has a capital cost in the form of dividends. The purpose of this study is to determine the effect of firm size, profitability, liquidity, and sales growth on capital structure. The population in this study were manufacturing companies listed on the Indonesia Stock Exchange (IDX) in 2015 to 2017. The selection of samples by setting certain and samples that met the criteria were 292 companies. The analysis used is multiple linear regression. The result of this study indicate that firm size, profitability (return on equity) and sales growth variables have no significant effect on capital structure while liquidity (current ratio) has a significant positive effect on capital structure.

Keywords: Capital structure, firm size, profitability, liquidity, sales growth

**PENGARUH UKURAN PERUSAHAAN, PROFITABILITAS, LIKUIDITAS,
DAN SALES GROWTH TERHADAP STRUKTUR MODAL PADA
PERUSAHAAN MANUFAKTUR YANG TERDAFTAR
DI BURSA EFEK INDONESIA**

NILAM DWINDASARI

STIE PERBANAS SURABAYA

Email: 2015310507@students.perbanas.ac.id

ABSTRAK

Struktur modal merupakan proporsi penggunaan antara utang dan ekuitas. Sumber dana yang berasal dari hutang memiliki biaya modal berupa biaya bunga, sedangkan sumber dana yang berasal dari ekuitas memiliki biaya modal yang berupa deviden. Tujuan dari penelitian ini adalah untuk mengetahui pengaruh ukuran perusahaan, profitabilitas, likuiditas, dan *sales growth* terhadap struktur modal. Populasi dalam penelitian ini adalah perusahaan manufaktur yang terdaftar di Bursa Efek Indonesia (BEI) pada tahun 2015 sampai dengan 2017. Pemilihan sampel dengan menetapkan kriteria tertentu dan sampel yang memenuhi kriteria adalah sebanyak 177 perusahaan. Analisis yang digunakan adalah regresi linier berganda. Hasil dari penelitian ini menunjukkan variabel ukuran perusahaan, profitabilitas (*return on equity*), dan *sales growth* tidak berpengaruh signifikan terhadap struktur modal sedangkan variabel likuiditas (*current ratio*) berpengaruh positif signifikan terhadap struktur modal.

Kata kunci: Struktur modal, ukuran perusahaan, profitabilitas, likuiditas, *sales growth*