

**PENGARUH KINERJA KEUANGAN TERHADAP PROFITABILITAS
PADA BANK GO PUBLIC**

SKRIPSI

Diajukan untuk Memenuhi Salah Satu Syarat Penyelesaian
Program Pendidikan Sarjana
Program Studi Manajemen



Oleh :

BENEDIKTA MARIA HARNOM

NIM: 2015210508

**SEKOLAH TINGGI ILMU EKONOMI PERBANAS
SURABAYA
2019**

**PENGARUH KINERJA KEUANGAN
TERHADAP PROFITABILITAS PADA BANK GO PUBLIC**

SKRIPSI

Diajukan untuk Memenuhi Salah Satu Syarat Penyelesaian
Program Pendidikan Sarjana
Program Studi Manajemen



Oleh :

BENEDIKTA MARIA HARNOM

NIM: 2015210508

**SEKOLAH TINGGI ILMU EKONOMI PERBANAS
SURABAYA
2019**

**PENGARUH KINERJA KEUANGAN TERHADAP PROFITABILITAS
PADA GO PUBLIC**

Diajukan oleh:


BENEDIKTA MARIA HARNOM

NIM: 2015210508

Skripsi ini telah dibimbing,
Dan dinyatakan siap diujikan

Dosen pembimbing

Tanggal: 2017/2019



(Dr.Drs. Ec. Herizon, M. Si)
NIDN. 0712126203

SKRIPSI
PENGARUH KINERJA KEUANGAN TERHADAP
PROFITABILITAS PADA BANK
GO PUBLIC

Disusun oleh :

BENEDIKTA MARIA HARNOM

2015210508


Dipertahankan di depan Tim Penguji
dan dinyatakan Lulus Ujian Skripsi
pada tanggal 14 Agustus 2019

Tim Penguji

Ketua : Dr. Dra. Ec. Sri Haryati, M.M.

Sekretaris : Dr. Drs.Ec. Herizon, M.Si.

Anggota : Drs. Sudjarno Eko Supriyono, MM



PENGESAHAN SKRIPSI

Nama : Benedikta Maria Harnom
Tempat, Tanggal lahir : Nunur, 06 Mei 1997
N.I.M : 2015210508
Program Studi : Manajemen
Program Pendidikan : Sarjana
Konsentrasi : Manajemen Perbankan
Judul : Pengaruh Kinerja Keuangan terhadap Profitabilitas pada Bank *Go Public*

Disetujui dan diterima baik oleh :

Ketua Program Studi Sarjana Manajemen


Tanggal : 27/9/2019



(Burhanudin, S.E.,M.Si.,Ph.D)

Dosen Pembimbing,

Tanggal : 18/9/2019



(Dr.Drs.Ec. Herizon, M.Si.)
NIDN. 0712126203

MOTTO

“LAKUKANLAH SEGALA PEKERJAAN DALAM KASIH”

PERSEMBAHAN

Puji dan syukur kepada Tuhan Yesus dan Bunda Maria. Semua kekuatan, ketekunan dan kerja keras dalam proses penyelesaian skripsi ini hingga dapat menyelesaikannya karena rahmat dan kehadiran Tuhan Yesus dan Bunda Maria.

Skripsi ini saya persembahkan untuk orang-orang yang sangat sayangi dan selalu mendukung saya, yaitu :

1. Orangtuaku, saudaraku (Bernadeta Densatris dan Robertus Firman Sale), terima kasih selalu mendukung saya dan menguatkan saya.
2. Eufrasia J. N. Longa, Dewi Setia Nengsih, Moh. Zainul Afriansah dan Hermina Desinta Eleng yang selalu menguatkan saya dan setia dalam situasi apapun yang saya hadapi.
3. Mereka yang selalu mendengar semua keluhan saya yaitu Karolus Aurelius Sau, Veronika Tandang, Eflin Handayani, Refli Gastramat.

KATA PENGANTAR

Puji dan syukur, kepada Tuhan Yang Maha Esa yang telah memberikan rahmat dan karunia-Nya, sehingga penulisan skripsi ini dengan judul “Pengaruh Kinerja Keuangan Terhadap Profitabilitas pada Bank *Go Public*” dapat diselesaikan. Skripsi ini disusun untuk memenuhi salah satu syarat penyelesaian program pendidikan sarjana jurusan manajemen konsentrasi perbankan di STIE Perbanas Surabaya.

Skripsi ini dapat diselesaikan dengan bantuan dari banyak pihak yang telah memberikan masukan kepada penulis, sehingga pada kesempatan ini diucapkan terima kasih kepada:

1. Bapak Dr.Drs.Ec.Herizon, Msi. selaku dosen pembimbing yang telah membimbing dan memberikan arahan sehingga dapat menyelesaikan penulisan skripsi ini.
2. Bapak Burhanudin,SE.,M.Si.,PH.D selaku Ketua Program Studi sarjana Manajemen STIE Perbanas.
3. Bapak Dr. Yudi Sutarso,S.E.,M.Si selaku ketua STIE Perbanas Surabaya.
4. Bapak Dr. Lutfi,S.E.,M,Fin. selaku dosen wali.
5. Segenap Bapak dan Ibu dosen STIE Perbanas Surabaya, terima kasih atas segala ilmu dan bantuannya selama menjadi mahasiswa di STIE Perbanas Surabaya
6. Segenap karyawan STIE Perbanas Surabaya, terima kasih atas segala bentuk dukungannya.

Skripsi ini diharapkan dapat membantu memberikan pemahaman dan pengetahuan kepada pembacanya. Kritik dan saran yang membangun sangat diharapkan, apabila masih terdapat kesalahan dan kekurangan dalam penulisan skripsi.



DAFTAR ISI

	Halaman
HALAMAN JUDUL.....	i
HALAMAN PERSETUJUAN SIAP DIUJI.....	ii
HALAMAN LULUS UJIAN SKRIPSI.....	iii
HALAMAN PENGESAHAN SKRIPSI.....	iv
HALAMAN MOTO DAN PERSEMBAHAN.....	v
KATA PENGANTAR.....	vi
DAFTAR ISI.....	viii
DAFTAR TABEL.....	ix
DAFTAR GAMBAR.....	x
DAFTAR LAMPIRAN.....	xi
<i>ABSTRACT</i>	xii
ABSTRAK.....	xiii
BAB I PENDAHULUAN.....	1
1.1 Latar Belakang Masalah.....	1
1.2 Perumusan Masalah.....	9
1.3 Tujuan Penelitian.....	10
1.4 Manfaat Penelitian.....	11
1.5 Sistematika Penulisan Skripsi.....	12
BAB II TINJAUAN PUSTAKA.....	14
2.1 Peneliti Terdahulu.....	14
2.2 Landasan Teori.....	18
2.3 Kerangka Pemikiran.....	39
2.4 Hipotesis Penelitian.....	39
BAB III METODE PENELITIAN.....	42
3.1 Rancangan Penelitian.....	42
3.2 Batasan Penelitian.....	42
3.3 Identifikasi Variabel.....	43
3.4 Definisi Operasional dan Pengukuran Variabel.....	43
3.5 Populasi, Sampel dan Teknik Pengambilan Sampel.....	46
3.6 Data dan Metode Pengumpulan Data.....	48
3.7 Teknik Analisis Data.....	48
BAB IV GAMBARAN SUBYEK PENELITIAN DAN ANALISIS DATA ..	56
4.1 Gambaran Subyek Penelitian.....	56
4.2 Analisis Data.....	61
BAB V PENUTUP.....	105
5.1 Kesimpulan.....	105
5.2 Keterbatasan Penelitian.....	107
5.3 Saran.....	108
DAFTAR RUJUKAN	
LAMPIRAN	

DAFTAR TABEL

Halaman

Tabel 1.1	: Posisi ROA pada Bank <i>Go Public</i> Tahun 2014 - 2018	2
Tabel 2.1	: Perbedaan dan Persamaan Peneliti Terdahulu dan sekarang	19
Tabel 3.1	: Populasi Berdasarkan Total Aset Bank <i>Go Public</i>	47
Tabel 3.2	: Sampel Penelitian Berdasarkan Total Aset Bank <i>Go Public</i>	48
Tabel 4.1	: Kinerja Keuangan BPD Jawa Timur TW IV Tahun 2018	56
Tabel 4.2	: Kinerja Keuangan Bank Mayapada TW IV Tahun 2018	58
Tabel 4.3	: Kinerja Keuangan Bank Bukopin TW IV Tahun 2018	60
Tabel 4.4	: Posisi ROA pada Bank Sampel penelitian	62
Tabel 4.5	: Posisi LDR pada Bank Sampel penelitian	63
Tabel 4.6	: Posisi IPR pada Bank Sampel penelitian	65
Tabel 4.7	: Posisi APB pada Bank Sampel penelitian	66
Tabel 4.8	: Posisi NPL pada Bank Sampel penelitian	67
Tabel 4.9	: Posisi IRR pada Bank Sampel penelitian	69
Tabel 4.10	: Posisi PDN pada Bank Sampel penelitian	70
Tabel 4.11	: Posisi BOPO pada Bank Sampel penelitian	71
Tabel 4.12	: Posisi FBIR pada Bank Sampel penelitian	73
Tabel 4.13	: Posisi FACR pada Bank Sampel penelitian	74
Tabel 4.14	: Perhitungan Regresi Linier Berganda	75
Tabel 4.15	: Perhitungan Uji F	79
Tabel 4.16	: Perhitungan Uji t	82
Tabel 4.17	: Kesesuaian Hasil Penelitian dengan Teori	90

DAFTAR GAMBAR

	Halaman
Gambar 2.1 : Kerangka Pemikiran	41
Gambar 3.1 : Daerah Penerimaan dan Penolakan Uji-F	51
Gambar 3.2 : Daerah Penerimaan dan Penolakan Uji-t Sisi Kanan	54
Gambar 3.3 : Daerah Penerimaan dan Penolakan Uji-t Sisi Kiri	55
Gambar 3.4 : Daerah Penerimaan dan Penolakan Uji-t Dua Sisi	55
Gambar 4.1 : Daerah Penerimaan dan Penolakan Uji-F	80
Gambar 4.2 : Daerah Penerimaan dan Penolakan Uji-t LDR	83
Gambar 4.3 : Daerah Penerimaan dan Penolakan Uji-t IPR	84
Gambar 4.4 : Daerah Penerimaan dan Penolakan Uji-t APB	85
Gambar 4.5 : Daerah Penerimaan dan Penolakan Uji-t NPL	86
Gambar 4.6 : Daerah Penerimaan dan Penolakan Uji-t IRR	86
Gambar 4.7 : Daerah Penerimaan dan Penolakan Uji-t PDN	87
Gambar 4.8 : Daerah Penerimaan dan Penolakan Uji-t BOPO	88
Gambar 4.9 : Daerah Penerimaan dan Penolakan Uji-t FBIR	88
Gambar 4.10 : Daerah Penerimaan dan Penolakan Uji-t FACR	89



DAFTAR LAMPIRAN

- Lampiran 1 : Perhitunga ROA
- Lampiran 2 : Perhitungan *Loan To Deposit Ratio* (LDR)
- Lampiran 3 : Perhitungan *Investing Policy Ratio* (IPR)
- Lampiran 4 : Perhitungan Aktiva Produktif Bermasalah (APB)
- Lampiran 5 : Perhitungan *Non Performing Loan* (NPL)
- Lampiran 6 : Perhitungan *Interest Rate Risk* (IRR)
- Lampiran 7 : Perhitungan Posisi Devisa Netto (PDN)
- Lampiran 8 : Perhitungan Biaya Operasional Pendapatan Operasional (BOPO)
- Lampiran 10 : Perhitungan FACR
- Lampiran 11 : Perhitungan SPSS
- Lampiran 12 : Tren Suku Bunga (Jibor)
- Lampiran 13 : Tren Nilai Tukar (Valas)
- Lampiran 14 : Tabel F
- Lampiran 15 : Tabel t



**THE EFFECT OF FINANNCIAL PERFORMACE FOR PROFITABILITY
ON GO PUBLIC BANK**

BENEDIKTA MARIA HARNOM
STIE Perbanas Surabaya
E-mail : benediktaharnom06@gmail.com
Pumpungan I PP/5

ABSTRACT

Bank are the financial institutions that have functions as the financial intermediary. Factors that can affect the ROA of a bank include liquidity, asset quality, market sensitivity, and efficiency aspects. This study aims to determine the effect of liquidity, asset quality, market sensitivity, efficiency and solvability simultaneously, partial to ROA in Regions banks. Liquidity aspect measured using LDR and IPR. Asset quality aspect measured using NPL and APB. Sensitivity market aspect measured using IRR and PDN. Efficiency aspect measured using BOPO and FBIR. Solvability aspect measured using FACR. The population used is a Go Public Bank, the sampling technique uses purposive sampling, the selected sample is three banks, namely PT BPD Jawa Timur, Tbk, PT Bank Mayapada Internasional, Tbk, PT Bank Bukopin, Tbk. It uses secondary data taken by means of documentation method. These data were taken from published financial report of the go public banks form first quarter of 2014 until fourth quarter of 2014. The analysis used is multiple linear analysis techniques. It shows that LDR, IPR, APB, NPL, IRR, PDN, BOPO, FBIR and FACR simultaneously have significant effect on ROA. In addition, LDR and IPR, partially have positive significant effect on ROA; BOPO and IRR, partially have negative significant effect on ROA; APB, PDN, FBIR partially have positive and insignificant effect on ROA; NPL dan FACR partially have negative and insignificant effect on ROA

Keywords: *Liquidity, Asset Quality, Sensitivity, Efficiency, Solvability, and Profitability*

PENGARUH KINERJA KEUANGAN TERHADAP PROFITABILITAS PADA BANK *GO PUBLIC*

BENEDIKTA MARIA HARNOM
STIE Perbanas Surabaya
E-mail : benediktaharnom06@gmail.com
Pumpungan I PP/5

ABSTRAK

Profitabilitas merupakan kemampuan bank dalam memperoleh laba secara efektif dan efisien. Faktor yang mempengaruhi ROA pada suatu bank adalah aspek likuiditas, kualitas aset, sensitivitas pasar, efisiensi dan solvabilitas. Aspek likuiditas diukur menggunakan LDR dan IPR. Aspek kualitas aset diukur menggunakan APB dan NPL. Aspek sensitivitas diukur menggunakan IRR dan PDN. Aspek efisiensi diukur menggunakan BOPO dan FBIR. Aspek solvabilitas diukur menggunakan FACR. Populasi dari penelitian ini adalah bank *go public*. Teknik pengambilan sampel yang digunakan adalah *purposive sampling* dan sampel yang terpilih BPD Jawa Timur, Tbk; Bank Mayapada Internasional, Tbk dan Bank Bukopin, Tbk. Penelitian ini menggunakan data sekunder yang diambil dengan metode dokumentasi. Teknik analisis data yang digunakan adalah deskriptif dan statistik. Analisis statistik menggunakan program spss yaitu analisis linier berganda. Hasilnya menunjukkan bahwa LDR, IPR, APB, NPL, IRR, PDN, BOPO, FBIR dan FACR secara simultan berpengaruh signifikan terhadap ROA. Selain itu, LDR, IRR, dan FBIR secara parsial berpengaruh positif signifikan terhadap ROA; BOPO dan FACR secara parsial berpengaruh negatif signifikan terhadap ROA; PDN, APB secara parsial berpengaruh positif tidak signifikan; NPL, IPR secara parsial berpengaruh negatif tidak signifikan terhadap ROA.

Kata kunci : Likuiditas, Kualitas Aset, Sensitivitas, Efisiensi, Solvabilitas, Profitabilitas.