

**PENGARUH RISIKO USAHA TERHADAP PROFITABILITAS PADA  
BANK PEMBANGUNAN DAERAH**

**SKRIPSI**

Diajukan untuk Memenuhi Salah Satu Syarat Penyelesaian  
Program Pendidikan Sarjana  
Program Studi Manajemen



Oleh :

**DHIMAS NDARU NUGROHO**

**NIM: 2015210518**

**SEKOLAH TINGGI ILMU EKONOMI PERBANAS  
SURABAYA  
2019**

**PENGARUH RISIKO USAHA TERHADAP PROFITABILITAS PADA  
BANK PEMBANGUNAN DAERAH**

**SKRIPSI**

Diajukan untuk Memenuhi Salah Satu Syarat Penyelesaian  
Program Pendidikan Sarjana  
Program Studi Manajemen



Oleh :

**DHIMAS NDARU NUGROHO**

**NIM: 2015210518**

**SEKOLAH TINGGI ILMU EKONOMI PERBANAS  
SURABAYA  
2019**

**PENGARUH RISIKO USAHA TERHADAP PROFITABILITAS PADA  
BANK PEMBANGUNAN DAERAH**

Diajukan oleh :


**DHIMAS NDARU NUGROHO**

**NIM: 2015210518**

Skripsi ini telah dibimbing  
dan dinyatakan siap diujikan

Dosen Pembimbing,

Tanggal: 26/7/2019



**(Dr.Drs.Ec. Herizon, M.Si.)**

**NIDN. 0712126203**

**SKRIPSI**

**PENGARUH RISIKO USAHA TERHADAP PROFITABILITAS PADA  
BANK PEMBANGUNAN DAERAH**

Disusun oleh :

**DHIMAS NDARU NUGROHO**

**2015210518**


Dipertahankan di depan Tim Penguji  
Dan dinyatakan Lulus Ujian Skripsi  
pada tanggal .....

Tim Penguji

Ketua : Dr. Drs.Ec. Abdul Mongid, M.A.

Sekretaris : Dr. Drs. Ec. Herizon, M.Si

Anggota : Ellen Theresia S, SE., Ak., M.BA



## PENGESAHAN SKRIPSI

Nama : Dhimas Ndaru Nugroho  
Tempat, Tanggal Lahir : Sidoarjo, 13 September 1996  
N.I.M : 2015210518  
Program Studi : Manajemen  
Program Pendidikan : Sarjana  
Konsentrasi : Manajemen Perbankan  
Judul : Pengaruh Risiko Usaha Terhadap Profitabilitas  
Pada Bank Pembangunan Daerah

**Disetujui dan diterima oleh :**

Ketua Program Studi Sarjana Manajemen


Tanggal : .....



**(Burhanudin, SE., M.Si., Ph.D.)**

Dosen Pembimbing,

Tanggal : 5/9/2019



**(Dr.Drs.Ec. Herizon, M.Si)**  
**NIDN. 0712126203**

## MOTTO DAN PERSEMBAHAN

### **“MANFAATKANLAH WAKTU SEBAIK MUNGKIN”**

Bismillahirrahmanirahim

Assalamualaikum Wr.Wb

Saya Dhimas Ndaru Nugroho pada halaman persembahan ini mengucapkan terimakasih banyak kepada semua pihak yang sudah membantu saya menyelesaikan kuliah ini dari awal masuk hingga sampai selesai. Sungguh sangat berharga bantuan kalian sehingga tak hentinya saya mengucapkan rasa terimakasih saya kepada :

1. Allah SWT, Tuhanku yang maha pengasih lagi maha penyayang, yang selalu mengabdikan semua do'aku, yang selalu membantu mengatasi semua masalahku, tempat ternyaman, sungguh aku sangat mencintaimu lebih dari apapun.
2. Kedua Orangtuaku, sungguh tanpamu aku bukan apa-apa, aku bersyukur sekali bisa dilahirkan dan dibesarkan oleh kalian, Ibu (Sri Butati) dan Bapak (Kuwat Raharjo).
3. Terimakasih mas Khamid, mbak Sinta, dan adek Laras yang selalu mendukung dan menyemangati saya untuk menyelesaikan skripsi ini.
4. Grup Para Pencari Tuhan: Rolis, Dewanto, Mifta, Hardi, Ajul, Arabiy, Hardi, Destifa, Fitri, Virginia, Tiara, Lagha , Zuni.
5. Teman Seperjuangan : Teman-teman satu bimbingan yang selalu membantu dan sabar membimbing untuk menyelesaikan skripsi ini.

## KATA PENGANTAR

Puji Syukur kepada Tuhan Yang Maha Esa yang telah memberikan Rahmat dan Hidayah-Nya sehingga dapat selesai penelitian dan penulisan skripsi ini, dengan judul “PENGARUH RISIKO USAHA TERHADAP PROFITABILITAS PADA BANK PEMBANGUNAN DAERAH”.

skripsi ini ditulis dengan tujuan untuk memenuhi salah satu syarat penyelesaian program pendidikan manajemen konsentrasi perbankan STIE Perbanas Surabaya. Skripsi ini dapat diselesaikan dengan bantuan banyak pihak, sehingga pada kesempatan ini diucapkan terimakasih kepada :

1. **Bapak Dr.Drs.Ec. Herizon, M.Si** Selaku Dosen Pembimbing yang telah memberikan arahan serta bimbingan hingga terselesaikannya skripsi ini.
2. **Bapak Burhanudin, SE., M.Si., Ph.D** Selaku Ketua Program Studi Manajemen STIE Perbanas Surabaya yang telah memberikan pengarahan selama menjadi mahasiswa di STIE Perbanas Surabaya.
3. **Bapak Dr. Yudi Sutarso, SE, M.Si** Selaku Ketua STIE Perbanas Surabaya.
4. **Ibu Linda Purnama Sari, S.E, M.Si** Selaku Dosen Wali di STIE Perbanas Surabaya.
5. Segenap Dosen STIE Perbanas Surabaya yang telah membantu kelancaran selama menjadi mahasiswa di STIE Perbanas Surabaya.
6. Segenap Staff Administrasi STIE Perbanas Surabaya yang telah membantu kelancaran selama menjadi mahasiswa di STIE Perbanas Surabaya.

Skripsi ini diharapkan dapat membantu memberikan pemahaman bagi para pembaca khususnya dikalangan mahasiswa tingkat akhir yang sedang menempuh skripsi.

Surabaya, September 2019

Penulis





## DAFTAR ISI

	Halaman
HALAMAN JUDUL.....	i
HALAMAN PERSETUJUAN SIAP UJI.....	ii
HALAMAN LULUS UJIAN SKRIPSI.....	iii
HALAMAN PENGESAHAN SKRIPSI.....	iv
HALAMAN MOTTO dan PERSEMBAHAN.....	v
KATA PENGANTAR.....	vi
DAFTAR ISI.....	vii
DAFTAR TABEL.....	viii
DAFTAR GAMBAR.....	ix
DAFTAR LAMPIRAN.....	xi
ABSTRAK.....	xii
BAB I PENDAHULUAN.....	1
1.1 Latar Belakang Masalah.....	1
1.2 Perumusan Masalah.....	9
1.3 Tujuan Penelitian.....	10
1.4 Manfaat Penelitian.....	11
1.5 Sistematika Penulisan Skripsi.....	11
BAB II TINJAUAN PUSTAKA.....	14
2.1 Penelitian Terdahulu.....	14
2.2 Landasan Teori.....	19
2.3 Kerangka Pemikiran.....	34
2.4 Hipotesis Penelitian.....	35
BAB III METODE PENELITIAN.....	37
3.1 Rancangan Penelitian.....	37
3.2 Batasan Penelitian.....	38
3.3 Identifikasi Variabel.....	38
3.4 Definisi Operasional dan Pengukuran Variabel.....	39
3.5 Populasi, Sampel dan Teknik Pengambilan Sampel.....	41
3.6 Data dan Metode Pengumpulan Data.....	43
3.7 Teknik Analisis Data.....	43
BAB IV GAMBARAN SUBYEK PENELITIAN DAN ANALISIS DATA.....	51
4.1 Gambaran Subyek Penelitian.....	51
4.2 Analisis Data.....	55
BAB V PENUTUP.....	95
5.1 Kesimpulan.....	95
5.2 Keterbatasan Penelitian.....	98
5.3 Saran.....	98
DAFTAR RUJUKAN	
LAMPIRAN	

## DAFTAR TABEL

	Halaman
Tabel 1.1 : Perkembangan ROA pada Bank Pembangunan Daerah Selama Periode 2014-2018	3
Tabel 2.1 : Perbandingan Penelitian Terdahulu dengan Penelitian Sekarang	19
Tabel 3.1 : Total Modal Bank Pembangunan Daerah	42
Tabel 3.2 : Sampel Penelitian Bank Pembangunan Daerah Periode Tahun 2018	43
Tabel 4.1 : Posisi LDR Sampel Penelitian Triwulan I tahun 2014 sampai dengan Triwulan IV tahun 2018	56
Tabel 4.2 : Posisi IPR Sampel Penelitian Triwulan I tahun 2014 sampai dengan Triwulan IV tahun 2018	58
Tabel 4.3 : Posisi NPL Sampel Penelitian Triwulan I tahun 2014 sampai dengan Triwulan IV tahun 2018	59
Tabel 4.4 : Posisi APB Sampel Penelitian Triwulan I tahun 2014 sampai dengan Triwulan IV tahun 2018	61
Tabel 4.5 : Posisi IRR Sampel Penelitian Triwulan I tahun 2014 sampai dengan Triwulan IV tahun 2018	62
Tabel 4.6 : Posisi BOPO Sampel Penelitian Triwulan I tahun 2014 sampai dengan Triwulan IV tahun 2018	64
Tabel 4.7 : Posisi FBIR Sampel Penelitian Triwulan I tahun 2014 sampai dengan Triwulan IV tahun 2018	66
Tabel 4.8 : Posisi ROA Sampel Penelitian Triwulan I tahun 2014 sampai dengan Triwulan IV tahun 2018	67
Tabel 4.9 : Analisis Regresi Linear Berganda	68
Tabel 4.10 : Hasil Perhitungan Uji F	71
Tabel 4.11 : Hasil Uji Parsial	75
Tabel 4.12 : Kesesuaian Hasil Penelitian dengan Teori	79

## DAFTAR GAMBAR

	Halaman
Gambar 2.1 : Kerangka Pemikiran	35
Gambar 3.1 : Daerah Penerimaan ( $H_1$ ) atau Penolakan ( $H_0$ ) Uji F	45
Gambar 3.2 : Daerah Penerimaan ( $H_1$ ) atau Penolakan ( $H_0$ ) Uji t Sisi Kiri	48
Gambar 3.3 : Daerah Penerimaan ( $H_1$ ) atau Penolakan ( $H_0$ ) Uji F Sisi Kanan	48
Gambar 3.4 : Daerah Penerimaan ( $H_1$ ) atau Penolakan ( $H_0$ ) Uji F Dua Sisi	48
Gambar 4.1 : Daerah Penerimaan ( $H_1$ ) atau Penolakan ( $H_0$ ) Uji F	72
Gambar 4.2 : Daerah Penerimaan ( $H_1$ ) atau Penolakan ( $H_0$ ) Uji Variabel LDR ( $X_1$ )	75
Gambar 4.3 : Daerah Penerimaan ( $H_1$ ) atau Penolakan ( $H_0$ ) Uji Variabel IPR ( $X_2$ )	76
Gambar 4.4 : Daerah Penerimaan ( $H_1$ ) atau Penolakan ( $H_0$ ) Uji Variabel NPL ( $X_3$ )	76
Gambar 4.5 : Daerah Penerimaan ( $H_1$ ) atau Penolakan ( $H_0$ ) Uji Variabel APB ( $X_4$ )	77
Gambar 4.6 : Daerah Penerimaan ( $H_1$ ) atau Penolakan ( $H_0$ ) Uji Variabel IRR ( $X_5$ )	78
Gambar 4.7 : Daerah Penerimaan ( $H_1$ ) atau Penolakan ( $H_0$ ) Uji Variabel BOPO ( $X_6$ )	78
Gambar 4.8 : Daerah Penerimaan ( $H_1$ ) atau Penolakan ( $H_0$ ) Uji Variabel FBIR ( $X_7$ )	79

## DAFTAR LAMPIRAN

- Lampiran 1 : Perhitungan *Loan To Deposit Ratio* (LDR)
- Lampiran 2 : Perhitungan *Investing Policy Ratio* (IPR)
- Lampiran 3 : Perhitungan *Non Performing Loan* (NPL)
- Lampiran 4 : Perhitungan Aset Produktif Bermasalah (APB)
- Lampiran 5 : Perhitungan *Interest Rate Risk* (IRR)
- Lampiran 6 : Perhitungan Posisi Biaya Operasional dan Pendapatan Operasional (BOPO)
- Lampiran 7 : Perhitungan *Fee Based Interest Ratio* (FBIR)
- Lampiran 8 : Perhitungan *Return On Asset* (ROA)
- Lampiran 9 : Hasil Data SPSS
- Lampiran 10 : Tabel F
- Lampiran 11 : Tabel t
- Lampiran 12 : Tren Suku Bunga
- Lampiran 13 : Tren Valuta Asing



**THE EFFECT OF BUSINESS RISK ON PROFITABILITY IN BANK  
PEMBANGUNAN DAERAH**

DHIMAS NDARU NUGROHO  
2015210518  
Email: [dhimasndaru@gmail.com](mailto:dhimasndaru@gmail.com)

**ABSTRACT**

*The aim of this study to determine the LDR, IPR, NPL, APB, IRR, BOPO, and FBIR have simultaneously and partial significant effect on ROA in Bank Pembangunan Daerah. The period of this study starts from the first quarter of 2014 to the fourth quarter of 2018. This study used secondary data. The method of collection data is documentation. The technique of sampling is purposive sampling. The samples of this study are BPD NTT, BPD Jambi, BPD Yogyakarta. Data analysis technique used multiple linear regression. The results of this study revealed that LDR, IPR, NPL, APB, IRR, BOPO, and FBIR have an effect on ROA simultaneously. Partially, NPL, IRR have a non-significant positive effect. LDR, IPR, APB have a non-significant negative effect on ROA, but FBIR has a significant positive on ROA. BOPO has a significant negative on ROA.*

*Keywords: Liquidity Risk, Market Risk, Credit Risk and Operational Risk.*

# **PENGARUH RISIKO USAHA TERHADAP PROFITABILITAS PADA BANK PEMBANGUNAN DAERAH**

DHIMAS NDARU NUGROHO  
2015210518  
Email : [dhimasndaru@gmail.com](mailto:dhimasndaru@gmail.com)

## **ABSTRAK**

Penelitian ini bertujuan untuk menentukan LDR, IPR, NPL, APB, IRR, BOPO, dan FBIR memiliki pengaruh yang signifikan secara simultan dan parsial terhadap ROA pada Bank Pembangunan Daerah. Periode penelitian mulai dari triwulan I tahun 2014 sampai dengan triwulan IV tahun 2018. Data yang digunakan adalah data sekunder. Metode pengumpulan data menggunakan metode dokumentasi. Populasi pada penelitian ini yaitu Bank Pembangunan Daerah. Sampel penelitian ini ada tiga bank, yaitu BPD Nusa Tenggara Timur, BPD Jambi dan BPD Yogyakarta serta teknik analisis data menggunakan analisis regresi linier berganda. Teknik pengambilan sampel yaitu *purposive sampling*. Metode pengumpulan data dari laporan keuangan yang diterbitkan dan menggunakan teknik analisis deskriptif dan statistik dibantu dengan menggunakan SPSS 16 for windows analisis regresi linear berganda. Hasil penelitian menunjukkan bahwa LDR, IPR, NPL, APB, IRR, BOPO, dan FBIR secara simultan berpengaruh signifikan terhadap ROA pada Bank Pembangunan Daerah. NPL, IRR secara parsial memiliki pengaruh positif yang tidak signifikan terhadap ROA pada Bank Pembangunan Daerah. LDR, IPR, APB secara parsial memiliki pengaruh negatif yang tidak signifikan terhadap ROA pada Bank Pembangunan Daerah. FBIR secara parsial memiliki pengaruh positif yang signifikan terhadap ROA. BOPO secara parsial memiliki pengaruh negatif yang signifikan terhadap ROA pada Bank Pembangunan Daerah.

Kata Kunci : Risiko Likuiditas, Risiko Kredit, Risiko Pasar, Risiko Operasional,  
ROA