

**PENGARUH LIKUIDITAS, KUALITAS AKTIVA, SENSITIVITAS PASAR,  
EFISIENSI, DAN PROFITABILITAS TERHADAP *CAPITAL  
ADEQUACY RATIO* (CAR) PADA BANK UMUM  
SWASTA NASIONAL NON DEvisa**

**SKRIPSI**

Diajukan untuk Memenuhi Salah Satu Syarat Penyelesaian  
Program Pendidikan Sarjana  
Program Studi Manajemen



Oleh :

**ERLYN PUSPASARI**  
NIM : 2015210333

**SEKOLAH TINGGI ILMU EKONOMI PERBANAS  
SURABAYA  
2019**

**PENGARUH LIKUIDITAS, KUALITAS AKTIVA, SENSITIVITAS PASAR,  
EFISIENSI, DAN PROFITABILITAS TERHADAP *CAPITAL  
ADEQUACY RATIO (CAR)* PADA BANK UMUM  
SWASTA NASIONAL NON DEvisa**

**SKRIPSI**

Diajukan untuk Memenuhi Salah Satu Syarat Penyelesaian  
Program Pendidikan Sarjana  
Program Studi Manajemen



Oleh :

**ERLYN PUSPASARI**

**NIM : 2015210333**

**SEKOLAH TINGGI ILMU EKONOMI PERBANAS  
SURABAYA  
2019**

**PENGARUH LIKUIDITAS, KUALITAS AKTIVA, SENSITIVITAS PASAR,  
EFISIENSI, DAN PROFITABILITAS TERHADAP *CAPITAL*  
*ADEQUACY RATIO* (CAR) PADA BANK UMUM  
SWASTA NASIONAL NON DEVISA**

Diajukan Oleh:


**ERLYN PUSPASARI**

**2015210333**

Skripsi ini telah dibimbing  
Dan dinyatakan telah siap diujikan

Dosen Pembimbing,

Tanggal : 28/1/2019.....



**(Dr. Dra. Ec. Sri Harvati, M.M.)**

**SKRIPSI**

**PENGARUH LIKUIDITAS, KUALITAS AKTIVA, SENSITIVITAS PASAR,  
EFISIENSI, DAN PROFITABILITAS TERHADAP *CAPITAL  
ADEQUACY RATIO* (CAR) PADA BANK UMUM  
SWASTA NASIONAL NON DEvisa**

Disusun oleh :

**ERLYN PUSPASARI  
NIM : 2015210333**

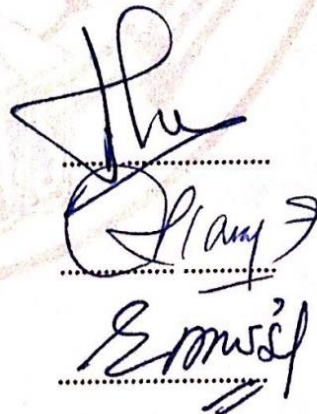
Dipertahankan di depan Tim Penguji  
dan dinyatakan Lulus Ujian Skripsi  
pada tanggal 11 Februari 2019

Tim Penguji

Ketua : Drs. Sudjarno Eko Supriyono, M.M.

Sekretaris : Dr. Dra. Ec. Sri Haryati, M.M.

Anggota : Evi Sistiyanini, S.E., M.M.



.....  
.....  
.....

## PENGESAHAN SKRIPSI

Nama : Erlyn Puspasari  
Tempat, Tanggal Lahir : Surabaya, 08 April 1997  
N.I.M : 2015210333  
Program Studi : Manajemen  
Program Pendidikan : Sarjana  
Konsentrasi : Manajemen Perbankan  
Judul : Pengaruh Likuiditas, Kualitas Aktiva, Sensitivitas Pasar, Efisiensi, dan Profitabilitas Terhadap *Capital Adequacy Ratio* (CAR) pada Bank Umum Swasta Nasional Non Devisa.

**Disetujui dan diterima baik oleh :**

Ketua Program Studi Sarjana Manajemen,


Tanggal : 28/3 2019



**(Burhanudin, S.E., M.Si., Ph.D)**

Dosen Pembimbing,

Tanggal : 28/3 2019



**(Dr. Dra. Ec. Sri Haryati, M.M.)**

## MOTTO

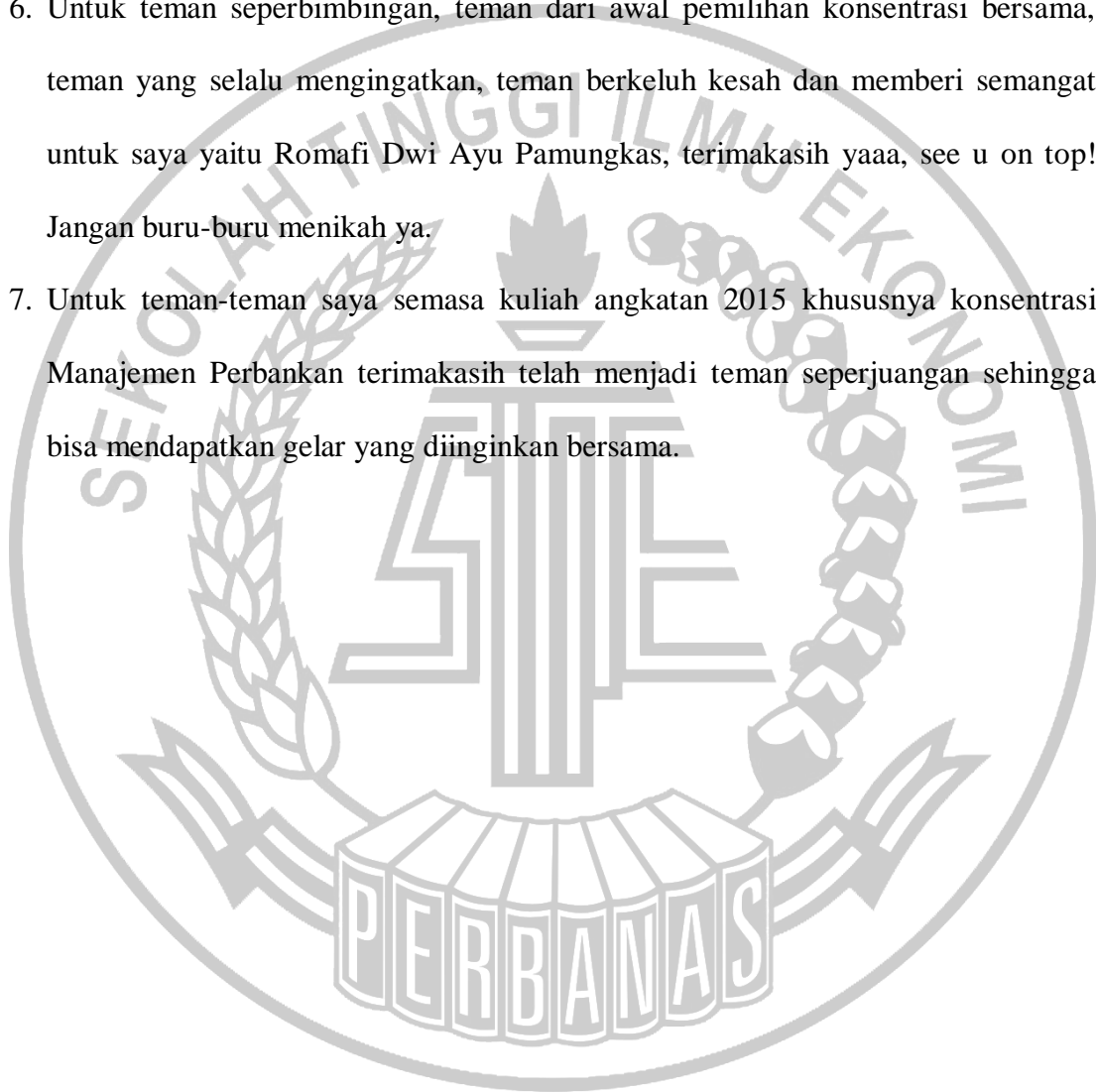
**"Pray, because Allah SWT always listen"**

## PERSEMBAHAN

**Skripsi ini saya persembahkan untuk saya pribadi dan orang-orang yang ada di dalam kehidupan saya sebelum maupun sesudah terselesaikannya skripsi ini.**

1. Saya ucapkan terimakasih kepada ibu saya yang saya banggakan dan saya cintai yaitu Kusrini yang telah memberikan dukungan dan doa serta kebahagiaan agar dapat menyelesaikan skripsi saya ini. Dan skripsi ini saya persembahkan untuk Alm bapak saya yakni Dr. M.Husodo, bapak yang saya banggakan dan telah menjadi inspirasi saya semasa hidupnya.
2. Untuk keluarga besar saya, khususnya nenek dan kakek saya yang sudah mendoakan kelancaran skripsi saya, ciwi-ciwi mbak Lucy dan Maritsa yang sudah memotivasi ketika saya mengerjakan skripsi ini.
3. Untuk dosen pembimbing saya Dr. Dra. Ec. Sri Haryati, M.M., terima kasih atas bimbingan dan arahan serta ilmu yang diberikan selama proses bimbingan skripsi dan selalu memotivasi agar dapat menyelesaikan skripsi ini tepat waktu.
4. Untuk Mr. A hehe, terimakasih sudah membantu, sudah mendukung dari awal pembuatan skripsi ini, terimakasih sudah menemani sampai larut malam, terimakasih sudah sabar, sudah mengingatkan, sudah membantu agar skripsi ini lancar.

5. Untuk UPKM KOMTIF, keluarga saya semasa kuliah. Terimakasih atas segala cerita dan *support* selama ini ketika saya berkuliah. Terutama Keluarga Cemara yaitu Anang, Dian, Suhardina, Poppy, Adit. SEE U ON TOP GUYS. UPKM KOMTIF LIAR!!!
6. Untuk teman seperbimbingan, teman dari awal pemilihan konsentrasi bersama, teman yang selalu mengingatkan, teman berkeluh kesah dan memberi semangat untuk saya yaitu Romafi Dwi Ayu Pamungkas, terimakasih yaaa, see u on top! Jangan buru-buru menikah ya.
7. Untuk teman-teman saya semasa kuliah angkatan 2015 khususnya konsentrasi Manajemen Perbankan terimakasih telah menjadi teman seperjuangan sehingga bisa mendapatkan gelar yang diinginkan bersama.



## KATA PENGANTAR

Puji syukur kepada Tuhan Yang Maha Esa karena berkat rahmat dan hidayah-Nya penulis dapat menyelesaikan skripsi ini sebagai tugas akhir dalam masa perkuliahan dengan judul “Pengaruh Likuiditas, Kualitas Aktiva, Sensitivitas Pasar, Efisiensi, dan Profitabilitas Terhadap *Capital Adequacy Ratio* (CAR) Pada Bank Umum Swasta Nasional Non Devisa”.

Penulisan ini bertujuan untuk memenuhi salah satu syarat penyelesaian Program Pendidikan Sarjana Program Studi Manajemen konsentrasi Perbankan STIE Perbanas Surabaya.

Dengan ini, ingin menyampaikan terima kasih kepada semua pihak yang telah membantu dalam menyelesaikan skripsi ini yaitu kepada:

1. Bapak Dr. Yudi Sutarso selaku Ketua STIE Perbanas Surabaya.
2. Bapak Burhanudin S.E., M.Si., Ph.D selaku Ketua Program Studi Manajemen di STIE Perbanas Surabaya.
3. Ibu Dr. Dra. Ec. Sri Haryati, M.M selaku Dosen Pembimbing yang telah membimbing dan memberikan arahan hingga terselesaikannya skripsi ini.
4. Ibu Dra. Lindiawati, MM. selaku Dosen Wali di STIE Perbanas Surabaya.
5. Seluruh Dosen Pengajar dan Karyawan STIE Perbanas Surabaya atas segala ilmu dan bantuan selama penulis berkuliah hingga mengakhiri masa perkuliahan di STIE Perbanas Surabaya.

Surabaya, 28 Januari 2019

Penulis



## DAFTAR ISI

	Halaman
HALAMAN JUDUL.....	i
HALAMAN PERSETUJUAN SIAP UJI.....	ii
HALAMAN LULUS UJIAN SKRIPSI.....	iii
HALAMAN PENGESAHAN SKRIPSI.....	iv
HALAMAN MOTTO & PERSEMBAHAN.....	v
KATA PENGANTAR.....	vi
DAFTAR ISI.....	viii
DAFTAR TABEL.....	ix
DAFTAR GAMBAR.....	x
DAFTAR LAMPIRAN.....	xi
<i>ABSTRACT</i> .....	xii
ABSTRAK.....	xiii
<b>BAB I KATA PENGANTAR.....</b>	<b>1</b>
1.1 Latar Belakang Masalah.....	1
1.2 Perumusan Masalah.....	8
1.3 Tujuan Penelitian.....	10
1.4 Manfaat Penelitian.....	11
1.5 Sistematika Penulisan Skripsi.....	11
<b>BAB II TINJAUAN PUSTAKA.....</b>	<b>13</b>
2.1 Penelitian Terdahulu.....	13
2.2 Landasan Teori.....	19
2.3 Pengaruh Variabel.....	34
2.4 Kerangka Pemikiran.....	37
2.5 Hipotesis Penelitian.....	38
<b>BAB III TINJAUAN PUSTAKA.....</b>	<b>39</b>
3.1 Rancangan Penelitian.....	39
3.2 Batasan Penelitian.....	39
3.3 Identifikasi Variabel.....	40
3.4 Definisi Operasional dan Pengukuran Variabel.....	41
3.5 Populasi, Sampel, dan Teknik Pengambilan Sampel.....	43
3.6 Data dan Metode Pengumpulan Data.....	45
3.7 Teknik Analisis Data.....	45
<b>BAB IV GAMBARAN SUBYEK PENELITIAN DAN ANALISIS DATA.....</b>	<b>52</b>
4.1 Gambaran Subyek Penelitian.....	52
4.2 Analisis Data.....	57
<b>BAB V PENUTUP.....</b>	<b>99</b>
5.1 Kesimpulan.....	99
5.2 Keterbatasan Penelitian.....	101
5.3 Saran.....	102
<b>DAFTAR RUJUKAN</b>	
<b>LAMPIRAN</b>	

## DAFTAR TABEL

		Halaman
Tabel 1.1	Posisi <i>Capital Adequacy Ratio</i> (CAR) Bank Umum Swasta Nasional (BUSN) Non Devisa TW I Tahun 2013 – TW II Tahun 2018	02
Tabel 2.1	Perbedaan dan Persamaan Penelitian Terdahulu dengan Penelitian Sekarang	18
Tabel 3.1	Populasi Penelitian Bank Umum Swasta Nasional Non Devisa	44
Tabel 3.2	Sampel Bank Umum Swasta Nasional Non Devisa Berdasarkan Total Modal	44
Tabel 4.1	Kinerja Keuangan PT. Bank Artos Indonesia Per Juni 2018 (dalam jutaan rupiah)	54
Tabel 4.2	Kinerja Keuangan PT. Bank Mitraniaga Per Juni 2018 (dalam jutaan rupiah)	56
Tabel 4.3	Kinerja Keuangan PT. Bank Fama Internasional Per Juni 2018 (dalam jutaan rupiah)	58
Tabel 4.4	Posisi LDR Bank Sampel Penelitian Periode TW I 2013-TW II 2018 (dalam presentase)	60
Tabel 4.5	Posisi IPR Bank Sampel Penelitian Periode TW I 2013-TW II 2018	61
Tabel 4.6	Posisi NPL Bank Sampel Penelitian Periode TW I 2013-TW I 2018	63
Tabel 4.7	Posisi APB Bank Sampel Penelitian Periode TW I 2013-TW II 2018	65
Tabel 4.8	Posisi IRR Bank Sampel Penelitian Periode TW I 2013-TW II 2018	66
Tabel 4.9	Posisi BOPO Bank Sampel Penelitian Periode TW I 2013-TW II 2018	68
Tabel 4.10	Posisi FBIR Bank Sampel Penelitian Periode TW I 2013-TW II 2018	69
Tabel 4.11	Posisi ROA Bank Sampel Penelitian Periode TW I 2013-TW II 2018	71
Tabel 4.12	Posisi CAR Bank Sampel Penelitian Periode TW I 2013-TW II 2018	73
Tabel 4.13	Hasil Perhitungan Analisis Regresi	74
Tabel 4.14	Hasil Perhitungan Uji F	78
Tabel 4.15	Hasil Uji Parsial (Uji t)	82
Tabel 4.16	Kesesuaian Hasil Penelitian Dengan Teori	87

## DAFTAR GAMBAR

		Halaman
Gambar 2.1	Kerangka Pemikiran	37
Gambar 3.1	Daerah Penerimaan atau Penolakan $H_0$ untuk uji F	47
Gambar 3.2	Daerah Penerimaan atau Penolakan $H_0$ pada sisi kanan	50
Gambar 3.3	Daerah Penerimaan atau Penolakan $H_0$ pada sisi kiri	50
Gambar 3.4	Daerah Penerimaan atau Penolakan $H_0$ pada dua sisi	50
Gambar 4.1	Daerah Penerimaan atau Penolakan $H_0$ Hasil Uji F	79
Gambar 4.2	Daerah Penerimaan atau Penolakan $H_0$ Uji t Variabel LDR	82
Gambar 4.3	Daerah Penerimaan atau Penolakan $H_0$ Uji t Variabel IPR	83
Gambar 4.4	Daerah Penerimaan atau Penolakan $H_0$ Uji t Variabel NPL	84
Gambar 4.5	Daerah Penerimaan atau Penolakan $H_0$ Uji t Variabel APB	84
Gambar 4.6	Daerah Penerimaan atau Penolakan $H_0$ Uji t Variabel IRR	85
Gambar 4.7	Daerah Penerimaan atau Penolakan $H_0$ Uji t Variabel BOPO	85
Gambar 4.8	Daerah Penerimaan atau Penolakan $H_0$ Uji t Variabel FBIR	86
Gambar 4.9	Daerah Penerimaan atau Penolakan $H_0$ Uji t Variabel ROA	87

## DAFTAR LAMPIRAN

- Lampiran 1 : Perhitungan LDR
- Lampiran 2 : Perhitungan IPR
- Lampiran 3 : Perhitungan NPL
- Lampiran 4 : Perhitungan APB
- Lampiran 5 : Perhitungan IRR
- Lampiran 6 : Perhitungan BOPO
- Lampiran 7 : Perhitungan FBIR
- Lampiran 8 : Perhitungan ROA
- Lampiran 9 : Perhitungan CAR
- Lampiran 10 : Tren Suku Bunga
- Lampiran 11 : Hasil Perhitungan SPSS
- Lampiran 12 : Tabel F
- Lampiran 13 : Tabel t



**THE INFLUENCE OF LIQUIDITY, ASSETS QUALITY, SENSITIVITY TO MARKET, EFFIECIENCY, AND PROFITABILITY TO CAPITAL ADEQUACY RATIO (CAR) ON NON-FOREIGN EXCHANGE NATIONAL PRIVATE COMMERCIAL BANK**

**Erlyn Puspasari**

STIE Perbanas Surabaya

E-mail: [2015210333@students.perbanas.ac.id](mailto:2015210333@students.perbanas.ac.id)

**ABSTRACT**

*The purpose of this research is to determine whether the LDR, IPR, NPL, APB, IRR, BOPO, FBIR and ROA both simultaneously and partially have a significant and which variabel has the dominant effect on CAR. Population of this research is Non-Foreign Exchange National Private Commercial Bank. This research uses secondary data taken from the financial report from period I quarter 2013 until II quarter 2018 with the sample consists of PT. Bank Artos Indonesia, PT. Bank Mitraniaga, PT. Bank Fama Internasional. Methods of data collection is using documentation method and the technique data analysis used descriptive analysis and multiple regression analysis. The results that LDR, IPR, NPL, APB, IRR, BOPO, FBIR, and ROA simultaneously have significant influence on CAR. IRR Also FBIR and partially have positive significant influence on CAR. The dominant variable is IRR with a contribution of 16,72 percent.*

**Keywords: Liquidity, Assets Quality, Sensitivity to Market, Efficiency, Profitability, Capital Adequacy Ratio (CAR)**

**PENGARUH LIKUIDITAS, KUALITAS AKTIVA, SENSITIVITAS PASAR,  
EFISIENSI, DAN PROFITABILITAS TERHADAP *CAPITAL  
ADEQUACY RATIO (CAR)* PADA BANK UMUM  
SWASTA NASIONAL NON DEVISA**

**Erlyn Puspasari**

STIE Perbanas Surabaya

E-mail: [2015210333@students.perbanas.ac.id](mailto:2015210333@students.perbanas.ac.id)

**ABSTRAK**

Tujuan dari penelitian ini adalah untuk mengetahui diantara variabel LDR, IPR, NPL, APB, IRR, BOPO, FBIR dan ROA secara simultan dan parsial yang memiliki pengaruh signifikan serta variabel yang memiliki pengaruh secara dominan terhadap CAR. Populasi dalam penelitian ini adalah Bank Umum Swasta Nasional Non Devisa. Penelitian ini menggunakan data sekunder yang diambil melalui laporan keuangan triwulan I 2013 sampai dengan triwulan II 2018 dengan sampel penelitian PT. Bank Artos Indoneisa, PT. Bank Mitraniaga, PT. Bank Fama Internasional. Metode dalam pengambilan data adalah dokumentasi dan teknik analisis data menggunakan analisis deskriptif dan analisis regresi linier berganda. Hasil dari penelitian ini LDR, IPR, NPL, APB, IRR, BOPO, FBIR, and ROA secara simultan memiliki pengaruh signifikan terhadap CAR. Dan secara parsial IRR dan FBIR memiliki pengaruh positif signifikan terhadap CAR. Variabel dominan adalah IRR yang memiliki nilai kontribusi sebesar 16,72 persen.

**Kata Kunci:** Likuiditas, Kualitas Aktiva, Sensitivitas Pasar, Efisiensi, Profitabilitas, CAR.