

**PENGARUH LIKUIDITAS, SOLVABILITAS, PROFITABILITAS DAN
INFLASI TERHADAP HARGA SAHAM PADA PERUSAHAAN
YANG TERDAFTAR DI JAKARTA ISLAMIC INDEX**

SKRIPSI

Diajukan untuk Memenuhi Salah Satu Syarat Penyelesaian
Program Pendidikan Sarjana
Program Studi Ekonomi Syariah



Oleh :

NUR ROHMAHTUS SHOLIKAH

NIM : 2015710002

**SEKOLAH TINGGI ILMU EKONOMI PERBANAS
SURABAYA
2019**

**PENGARUH LIKUIDITAS, SOLVABILITAS, PROFITABILITAS DAN
INFLASI TERHADAP HARGA SAHAM PADA PERUSAHAAN
YANG TERDAFTAR DI JAKARTA ISLAMIC INDEX**

Diajukan oleh :

NUR ROHMAHTUS SHOLIKAH
NIM : 2015710002

Skripsi ini telah dibimbing
dan dinyatakan siap diajukan

Dosen Pembimbing,
Tanggal : ...4...4...2019



(Drs. Ec. Abdul Mongid, M.A, Ph.D.)

SKRIPSI

**PENGARUH LIKUIDITAS, SOLVABILITAS, PROFITABILITAS DAN
INFLASI TERHADAP HARGA SAHAM PADA PERUSAHAAN
YANG TERDAFTAR DI JAKARTA ISLAMIC INDEX**


Disusun oleh :

NUR ROHMAHTUS SHOLIKAH
NIM: 2015710002

Dipertahankan di depan Tim Penguji
dan dinyatakan Lulus Ujian Skripsi
pada tanggal 8 Februari 2019

Tim Penguji

Ketua : Dr. Drs.Ec. Herizon, M.Si




.....

Sekretaris : Drs.Ec. Abdul Mongid, M.A,Ph.D



.....

Anggota : Dr. Lutfi, SE.,M.Fin.



.....

PENGESAHAN SKRIPSI

Nama : Nur Rohmahtus Sholikah
Tempat, Tanggal lahir : Surabaya, 28 April 1996
NIM : 2015710002
Program Studi : Ekonomi Syariah
Program Pendidikan : Sarjana
Jurusan : Ekonomi Syariah
Judul : Pengaruh Likuiditas, Solvabilitas, Profitabilitas dan Inflasi Terhadap Harga Saham Pada Perusahaan yang Terdaftar di *Jakarta Islamic Index*

Disetujui dan diterima baik oleh:

Ketua program Studi Sarjana Ekonomi Syariah
Tanggal: 4-4-2019

Dosen Pembimbing,
Tanggal: 4-4-2019



(Dr.Dra. Ec. Wiwiek Lestari M, Si)



(Drs.Ec. Abdul Mongid, M.A, Ph.D.)

MOTTO

**“BERSIKAPLAH KUKUH SEPERTI BATU KARANG YANG
TIDAK PUTUS-PUTUS-NYA DIPUKUL OMBAK. IA TIDAK
SAJA TETAP BERDIRI KUKUH, BAHKAN IA
MENENTERAMKAN AMARAH OMBAK DAN GELOMBANG
ITU”**




PERSEMBAHAN

Skripsi ini saya persembahkan untuk orang-orang terkasih yang senantiasa mendoakan saya dan memberikan semangat, yaitu teruntuk:

1. Orang tua yang telah memberikan saya banyak ilmu, pelajaran hidup, nasihat, mengajarkan saya untuk memprioritaskan pendidikan dan sukses dunia akhirat. Kasih sayang, semangat dan rasa tanggung jawab beliau selalu mengalir dalam diri saya. Teruntuk ayah saya Suwaji dan ibu saya tercinta Misnah yang selalu mendoakan, menjadi motivasi terbesar, memberikan dukungan yang tiada henti. Semua yang telah diberikan adalah sesuatu yang sangat berharga dan akan saya berikan kepada kalian dengan rasa bangga atas kerja keras dan perjuangan saya yang insyaallah menjadi Sarjana Ekonomi yang bertanggung jawab. Itu semua berkat doa restu kalian yang menjadi orang tua dan keluarga yang hebat dan sangat saya cintai.
2. Mbak Piping yang selalu memberikan dukungan, motivasi, doa. Terima kasih menjadi kakak saya yang sangat berharga. Dan selalu menyuruh saya cepat menyelesaikan skripsi.
3. Sahabat-sahabatku tercinta khususnya cecepay yang selalu menyemangati, saling mengingatkan, saling membantu dalam pembuatan skripsi. Terima kasih menjadi sahabat di masa saya kuliah menjadikan semasa kuliah terasa berwarna selalu bersama-sama menjalani samapi mendapat gelasr.
4. Sahabatku LYRA yang menamaiku dari masa SMA sampai sekarang, terima kasih menjadi bagian dalam hidupku love you.

5. Buat sepupu-sepupu yang ganteng dan cantik, zia, brahim, putra, tami, daeng yang menjadi penyemangat.
6. Keluarga organisasi Bola Volly tercinta yang selalu saling memberikan dukungan hingga terselesainya pembuatan skripsi.
7. Para teman-teman STIE Perbanas Surabaya yang seperjuangan dari awal harmoni sampai perjuangan skripsi selalu bersama-sama membantu menyelesaikan skripsi.

Saya Nur Rohmahtus Sholikhah mengucapkan terima kasih atas bantuan dan dukungan selama proses penyelesaian skripsi ini hingga saya memperoleh gelar dibelakang nama saya Nur Rohmahtus Sholikhah. SE.



KATA PENGANTAR

Puji syukur kehadirat Allah SWT karena berkat, rahmat, serta hidayah, serta karunia Nya Penulis dapat menyelesaikan penyusunan skripsi dengan judul **“Pengaruh Likuiditas, Solvabilitas, Profitabilitas, dan Inflasi Terhadap Harga Saham Pada Perusahaan Yang Terdaftar Di Jakarta Islamic Index”**.

Tujuan penulisan skripsi adalah untuk memenuhi salah satu syarat penyelesaian program pendidikan sarjana Ekonomi Syariah STIE Perbanas Surabaya. Dalam proses penyusunan skripsi ini tidak terlepas dari dukungan serta bimbingan dari berbagai pihak. Pada kesempatan ini dengan ketulusan hati penulis mengucapkan terima kasih kepada yang terhormat:

1. **Bapak Drs.Ec. Abdul Mongid, M.A,Ph.D.** Selaku Dosen pembimbing yang telah memberikan bimbingan, arahan, serta pengetahuan sehingga penulis dapat menyelesaikan skripsi ini.
2. **Ibu Dr. Dra. Ec. Wiwiek Lestari M, Si.** Selaku Ketua program studi Ekonomi Syariah STIE Perbanas Surabaya.
3. **Bapak Dr. Yudi Sutarso., SE.,M.Si.** Selaku Ketua STIE Perbanas Surabaya.
4. **Ibu Dra. Ec. Sri Lestari Kurniawati, MS.** Selaku Dosen wali di STIE Perbanas Surabaya.
5. **Seluruh dosen dan staf administrasi STIE Perbanas Surabaya** yang telah memberikan pengetahuan serta membantu penulis serta semua mahasiswa di STIE Perbanas Surabaya.

Semoga segala bantuan serta kebaikan yang telah diberikan akan senantiasanya mendapatkan ridho Allah SWT.

Surabaya, Januari 2019

Penulis



DAFTAR ISI

| | Halaman |
|--|---------|
| HALAMAN JUDUL | i |
| HALAMAN PERSETUJUAN SIAP SIUJI | ii |
| HALAMAN LULUS UJIAN SKRIPSI | iii |
| HALAMAN PENGESAHAN SKRIPSI | iv |
| HALAMAN MOTTO | v |
| HALAMAN PERSEMBAHAN | vi |
| KATA PENGANTAR | viii |
| DAFTAR ISI | x |
| DAFTAR TABEL | xii |
| DAFTAR GAMBAR | xiii |
| DAFTAR LAMPIRAN | xiv |
| ABSTRACT | xv |
| ABSTRAK | xvi |
| | |
| BAB I PENDAHULUAN | 1 |
| 1.1 Latar Belakang Masalah | 1 |
| 1.2 Perumusan Masalah | 7 |
| 1.3 Tujuan Penelitian | 8 |
| 1.4 Manfaat Penelitian | 8 |
| 1.5 Sistematika Penulisan Skripsi | 9 |
| | |
| BAB II TINJAUAN PUSTAKA | 10 |
| 2.1 Penelitian terdahulu | 10 |
| 2.2 Landasan Teori | 21 |
| 2.3 Kerangka Pemikiran | 40 |
| 2.4 Hipotesis Pemikiran | 40 |
| | |
| BAB III METODE PENELITIAN | 42 |
| 3.1 Rancangan Penelitian | 42 |
| 3.2 Batasan Penelitian | 43 |
| 3.3 Identifikasi Variabel | 43 |
| 3.4 Definisi Operasional dan Pengukuran Variabel | 44 |
| 3.5 Populasi, Sampel dan Teknik Pengambilan Sampel | 46 |
| 3.6 Data dan Metode Pengumpulan Data | 46 |
| 3.7 Teknik Analisis Data | 47 |
| | |
| BAB IV GAMBARAN SUBYEK PENELITIAN DAN ANALISIS DATA | 57 |
| 4.1 Gambaran Subyek Penelitian | 57 |
| 4.2 Analisis Data | 58 |


| | | |
|-------|-------------------------------|----|
| BAB V | PENUTUP | 84 |
| 5.1 | Kesimpulan | 84 |
| 5.2 | Keterbatasan Penelitian | 86 |
| 5.3 | Saran | 86 |

DAFTAR RUJUKAN
LAMPIRAN



DAFTAR TABEL

| | Halaman |
|---|---------|
| Tabel 1.1 : Indikator Perkembangan Harga Saham Periode 2015-2017 | 3 |
| Tabel 2.1 : Persamaan Dan Perbedaan Kedua Penelitian Terdahulu Dengan Penelitian Sekarang | 19 |
| Tabel 2.2 : Analisis Gap Pada Penelitian Terdahulu | 20 |
| Tabel 3.1 : Uji Durbin-Watson | 49 |
| Tabel 4.1 : Kriteria Pemilihan Sampel | 57 |
| Tabel 4.2 : Data sampel perusahaan Periode 2015-2017 | 58 |
| Tabel 4.3 : Hasil Descriptive Statistics | 59 |
| Tabel 4.4 : Uji Normalitas | 64 |
| Tabel 4.5 : Uji Multikolinieritas | 65 |
| Tabel 4.6 : Uji Autokorelitas | 66 |
| Tabel 4.7 : Uji Heteroskedastisitas | 67 |
| Tabel 4.8 : Regresi Linier Berganda | 69 |
| Tabel 4.9 : Uji F | 71 |
| Tabel 4.10 : Koefisiensi Determinasi (R^2) | 71 |
| Tabel 4.11 : Koefisiensi Determinasi (r^2) | 72 |
| Tabel 4.12 : Uji t | 73 |
| Tabel 4.13 : Kesesuaian Hasil Regresi Linier Berganda dengan Teori | 74 |



DAFTAR GAMBAR

| | Halaman |
|---|---------|
| Gambar 2.1 : Kerangka Pemikiran Penelitian Saat Ini | 40 |
| Gambar 3.1 : Daerah Penerimaan H_0 dan Penolakan H_0 uji F | 51 |
| Gambar 3.2 : Daerah Penerimaan H_0 dan Penolakan H_0 uji t Sisi Kanan | 54 |
| Gambar 3.3 : Daerah Penerimaan H_0 dan Penolakan H_0 uji t Sisi Kiri | 55 |
| Gambar 3.4 : Daerah Penerimaan H_0 dan Penolakan H_0 uji t Kedua Sisi | 55 |
| Gambar 4.1 : Grafik Unstandardized Residual | 68 |



DAFTAR LAMPIRAN

- Lampiran 1 : Daftar Sampel Perusahaan Dalam Penelitian
- Lampiran 2 : Perhitungan Likuiditas (*Current Ratio*) 2015-2017
- Lampiran 3 : Perhitungan Solvabilitas (*Debt to Equity Ratio*) 2015-2017
- Lampiran 4 : Data Inflasi 2015-2017
- Lampiran 5 : Tabulasi 2015-2017
- Lampiran 6 : Perhitungan Tren Harga Saham 2015-2017
- Lampiran 7 : Perhitungan Tren Likuiditas (*Current Ratio*) 2015-2017
- Lampiran 8 : Perhitungan Tren Solvabilitas (*Debt to Equity Ratio*) 2015-2017
- Lampiran 9 : Perhitungan Tren Profitabilitas (*Earning Per Share*) 2015-2017
- Lampiran 10 : Perhitungan Tren Inflasi 2015-2017
- Lampiran 11 : Hasil Output SPSS
- Lampiran 12 : Tabel F
- Lampiran 13 : Tabel t



THE EFFECT OF LIQUIDITY, SOLVABILITY, PROFITABILITY AND
INFLATION AGAINST CORPORATE ON STOCK PRICE IN
JAKARTA ISLAMIC INDEX

Nur Rohmahtus Sholikah

STIE Perbanas Surabaya

Email: 2015710002@students.perbanas.ac.id

ABSTRACT

Each company strives to achieve its goal of increasing the wealth of owners and shareholders through an increase of the company's value. The purpose of this research to analyse the effect of liquidity, solvability, profitability and inflation toward stock price either simultaneously or partially on companies that were listed in Jakarta Islamic Index. The population of this research is Jakarta Islamic Index category company that listed in Indonesia Stock Exchange year 2015-2017. The data used in this research was secondary data as 14 samples with purposive sampling. The method used analyse the relation between independent variables and dependent variable was descriptive statistical analysis, classical assumption test, multiple linier regression and hypothesis test. The results show simultaneously the likuidity (current ratio), solvability (debt to equity ratio), profitability (earning per share) and inflation significant affect the stock price. While the partially with T test, likuidity (current ratio) have a significant negative effect on stock price, solvability (debt to equity ratio) has no significant effect on stock price, profitability (earning per share) have a significant positive effect on stock price, and inflation have a significant negative effect on stock price.

Keywords : Likuidity, Solvability, Profitability, Inflation, Stock Price.

**PENGARUH LIKUIDITAS, SOLVABILITAS, PROFITABILITAS DAN
INFLASI TERHADAP HARGA SAHAM PADA PERUSAHAAN
YANG TERDAFTAR DI JAKARTA ISLAMIC INDEX**

Nur Rohmahtus Sholikah

STIE Perbanas Surabaya

Email: 2015710002@students.perbanas.ac.id

ABSTRAK

Setiap perusahaan berusaha untuk mencapai tujuan perusahaan yaitu dengan meningkatkan kemakmuran pemilik serta pemegang saham melalui peningkatan dari nilai perusahaan. Tujuan dari penelitian ini adalah untuk menganalisis pengaruh likuiditas (CR), solvabilitas (DER), profitabilitas (EPS) dan inflasi terhadap harga saham baik secara simultan dan parsial pada perusahaan yang terdaftar di *jakarta islamic index*. Populasi penelitian ini adalah perusahaan kategori *jakarta islamic index* yang tercatat di Bursa Efek Indonesia tahun 2015-2017. Data yang digunakan dalam penelitian ini adalah data sekunder sebanyak 14 sampel dengan purposive sampling. Metode analisis yang digunakan antara variabel independen dan variabel dependen yaitu analisis deskriptif, asumsi klasik, analisis linier berganda dan hipotesis. Hasil menunjukkan secara simultan likuiditas (CR), solvabilitas (DER), profitabilitas (EPS) dan inflasi berpengaruh signifikan terhadap harga saham. Sedangkan secara parsial dengan uji t, likuiditas (CR) berpengaruh negative signifikan terhadap harga saham, solvabilitas (DER) tidak berpengaruh signifikan terhadap harga saham, profitabilitas (EPS) berpengaruh positif signifikan terhadap harga saham, dan inflasi berpengaruh negative signifikan terhadap harga saham.

Keywords : Likuiditas, Solvabilitas, Profitabilitas, Inflasi, Harga Saham.