

**PENGARUH TATA KELOLA PERUSAHAAN TERHADAP
NILAI PERUSAHAAN LQ 45**

SKRIPSI

Diajukan untuk Memenuhi Salah Satu Syarat Penyelesaian
Program Pendidikan Sarjana
Jurusan Akuntansi



Oleh :

KARMILA FEBRIANTI

2015310311

SEKOLAH TINGGI ILMU EKONOMI PERBANAS

SURABAYA

2019

**PENGARUH TATA KELOLA PERUSAHAAN TERHADAP
NILAI PERUSAHAAN LQ 45**

Diajukan oleh :


KARMILA FEBRIANTI

NIM : 2015310311

Skripsi ini telah dibimbing
dan dinyatakan siap diujikan

Dosen Pembimbing

Tanggal 26 APRIL 2019.



(Nurul Hasanah Uswati Dewi, SE., M.Si., CTA)

SKRIPSI

**PENGARUH TATA KELOLA PERUSAHAAN TERHADAP
NILAI PERUSAHAAN LQ 45**

Disusun oleh :

KARMILA FEBRIANTI

2015310311

Dipertahankan di depan Tim Penguji

Dan dinyatakan Lulus Ujian Skripsi

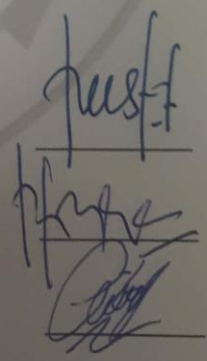
Pada tanggal 12 Februari 2019

Tim Penguji

Ketua : Titis Puspitaningrum Dewi Kartika, S.Pd

Sekretaris : Nurul Hasanah Uswati Dewi, SE., M.Si, CTA

Anggota : Carolyn Lukita, SE., M.Se.




PENGESAHAN SKRIPSI

Nama : Karmila Febrianti
Tempat, Tanggal Lahir : Surabaya, 25 Februari 1997
N.I.M : 2015310311
Program Studi : Akuntansi
Program Pendidikan : Sarjana
Konsentrasi : Akuntansi Keuangan
J u d u l : Pengaruh Tata Kelola Perusahaan Terhadap Nilai
Perusahaan LQ 45

Disetujui dan diterima baik oleh :

Dosen Pembimbing
Tanggal : 26 APRIL 2019.



(Nurul Hasanah Uswati Dewi, SE., M.Si., CTA)

**Ketua Program
Studi Sarjana Akuntansi**



(Dr. Nanang Shonhadji, SE., Ak., M.Si., CA., CIBA., CMA)

MOTTO

HIDUP ITU BAGAIKAN AIR

KADANG TENANG

KADANG BERGELOMBANG

TAPI SAAT KAMU BISA MELEWATINYA

MAKA KAMU JUGA HARUS MERASAKAN GELOMBANGNYA



PERSEMBAHAN

Dalam penelitian ini saya ingin menyampaikan ucapan terima kasih dan skripsi ini saya persembahkan kepada:

1. Allah SWT, yang telah memberikan rahmat dan karunia-Nya untuk menyelesaikan dan mempermudah saya dalam menyelesaikan kuliah dan skripsi ini dalam jangka waktu 3,5 tahun.
2. Keluarga saya yang telah memberikan dukungan dan bantuan sehingga saya dapat menyelesaikan skripsi ini dengan mudah.
3. Bu Nurul Hasanah Uswati Dewi selaku dosen pembimbing yang selalu membimbing saya dengan sabar dan ikhlas selama ini sehingga skripsi yang saya kerjakan mendapat nilai sempurna dan dapat berguna bagi seluruh pembaca.
4. Bu Gunasti Hudiwinarsih selaku dosen wali yang selalu mengarahkan dan membimbing saya sehingga saya menjadi sarjana akuntansi.
5. Revi sekeluarga yang selalu ada disaat saya sedih maupun senang dalam mengerjakan skripsi ini sehingga saya dapat menyelesaikan tepat waktu.
6. Izzan Akbar yang membantu saya dalam membuat halaman dan penulisan skripsi saya.
7. Tim Sukses akuntansi yang selalu mendoakan, mendukung, memberi masukan maupun memberi hadiah atas proses penyelesaian skripsi ini.
8. Wonder Women selaku teman bimbingan yang sangat membantu dalam penulisan dan penyelesaian skripsi ini.

9. Ulo Gondrong yang setia menghibur disaat saya lelah dalam mengerjakan skripsi ini.
10. Ziggy Zagga selaku teman teman SMA yang datang dan memberikan dukungan disaat sidang skripsi ini.
11. Skripsimania selaku teman teman yang juga sedang mengerjakan skripsi bersama dan memberikan dukungan bersama sehingga kita semua dapat menyelesaikan skripsi ini.
12. Nadika dan Renata yang membantu saya dalam proses menguji data sehingga menjadi normal.
13. Teman teman STIE Perbanas yang turut berbahagia saat saya menjalani sidang skripsi ini.
14. Aktivistis, staff dan seluruh dosen yang meberikan kemudahan dan memberikan nilai yang bagus dalam kegiatan perkulihaan.

KATA PENGANTAR

Assalammu'alaikum Wr.Wb

Puji syukur penulis panjatkan kehadiran Allah SWT atas segala rahmat dan karunia-Nya sehingga penulis dapat menyelesaikan skripsi yang berjudul “Pengaruh Tata Kelola Perusahaan Terhadap Nilai Perusahaan LQ 45”. Skripsi ini disusun untuk memenuhi salah satu syarat menyelesaikan pendidikan Sarjana pada Program Studi Akuntansi STIE Perbanas Surabaya.

Penulisan skripsi ini tidak lepas dari bantuan berbagai pihak. Oleh karena itu, penulis ingin menyampaikan terima kasih kepada:

1. Bapak Dr. Nanang Shonhadji, SE., Ak.,M.Si., CA., CIBA., CMA, selaku Ketua Program Studi Akuntansi.
2. Ibu Nurul Hasanah Uswati Dewi, SE., M.Si., CTA, selaku Dosen Pembimbing yang telah banyak meluangkan waktu dan membimbing dengan sabar serta memberikan pengarahan terhadap penulis sehingga skripsi ini dapat terselesaikan dengan baik.
3. Ibu Dra. Gunasti Hudiwinarsih, Ak., M.Si., selaku dosen wali.
4. Keluarga penulis yang selalu memberikan masukan, memberikan dukundan serta doa agar penulis dapat menyelesaikan skripsi ini dengan baik.
5. Bapak/Ibu dosen yang telah memberikan ilmu dengan sabar dan ikhlas membimbing penulisan sehingga penulis dapat menyelesaikan skripsi seperti sekarang.
6. Seluruh Aktivist serta staff dan karyawan STIE Perbanas Surabaya.

7. Ucapan terima kasih yang sebesar-besarnya kepada semua pihak yang tidak dapat disebutkan yang telah membantu penulis dalam menyelesaikan skripsi ini.

Penulis menyadari bahwa dalam penulisan skripsi ini masih terdapat banyak kekurangan, baik dari isi dan penyajian skripsi ini masih jauh dari yang diharapkan, karena terbatasnya kemampuan penulis. Oleh karena itu, penulis menghargakan kritik dan saran yang bersifat membangun untuk meningkatkan mutu dari penulisan skripsi ini. Semoga skripsi ini dapat memberikan manfaat bagi para pembaca. Amiiiiinn

Wassalamua'alaikum Wr. Wb

Surabaya, Februari 2019

Penulis

DAFTAR ISI

HALAMAN JUDUL.....	i
HALAMAN PERSETUJUAN SIAP DIUJI	ii
HALAMAN LULUS UJIAN SKRIPSI.....	iii
HALAMAN PENGESAHAN SKIRPSI.....	iv
HALAMAN MOTTO	v
HALAMAN PERSEMBAHAN	vi
KATA PENGANTAR	viii
DAFTAR ISI.....	x
DAFTAR TABEL.....	xii
DAFTAR GAMBAR	xiii
DAFTAR LAMPIRAN	xiv
<i>ABSTRACT</i>	xv
ABSTRAK	xvi
BAB I PENDAHULUAN	1
1.1 Latar Belakang Masalah.....	1
1.2 Perumusan Masalah	8
1.3 Tujuan Penelitian	8
1.4 Manfaat Penelitian	9
1.5 Sistematika Penulisan Skripsi	10
BAB II TINJAUAN PUSTAKA	11
2.1 Penelitian Terdahulu	11
2.2 Landasan Teori.....	31
2.3 Pengaruh antar Variabel.....	39
2.4 Kerangka Pemikiran.....	42
2.5 Hipotesis Penelitian.....	48
BAB III METODE PENELITIAN	49
3.1 Rancangan Penelitian	49
3.2 Batasan Penelitian	49
3.3 Identifikasi Variabel.....	50
3.4 Definisi Operasional dan Pengukuran Variabel.....	50
3.5 Populasi, Sampel dan Teknik Pengambilan Smpel.....	53
3.6 Data dan Metode Pengumpulan Data.....	55
3.7 Teknik Analisis Data.....	56

BAB IV	GAMBARAN SUBYEK PENELITIAN DAN ANALISIS DATA	62
4.1	Gambaran Subyek Penelitian	62
4.2	Analisis Data	63
4.3	Pembahasan.....	94
BAB V	PENUTUP	105
5.1	Kesimpulan	105
5.2	Keterbatasan Penelitian.....	107
5.3	Saran.....	107
DAFTAR RUJUKAN		
LAMPIRAN		

DAFTAR TABEL

	Halaman
Tabel 4.1 : Hasil Penelitian Sampel	61
Tabel 4.2 : Hasil Analisis Deskriptif	63
Tabel 4.3 : Hasil Prosentase Komite Remunerasi dan Nominasi	75
Tabel 4.4 : Hasil Uji Normalitas	82
Tabel 4.5 : Hasil Uji Multikolinieritas	83
Tabel 4.6 : Hasil Uji Autokorelasi dengan Durbin Watson	84
Tabel 4.7 : Hasil Uji Autokorelasi dengan Run Test	84
Tabel 4.8 : Hasil Uji Heteroskedastisitas	85
Tabel 4.9 : Hasil Analisis Rergresi Berganda	86
Tabel 4.10 : Hasil Uji F	89
Tabel 4.11 : Hasil Uji Koefisien Determinasi (R^2)	90
Tabel 4.12 : Hasil Uji t	92

DAFTAR GAMBAR

	Halaman
Gambar 2.1	: Kerangka Pemikiran 47
Gambar 4.1	: Rata rata Tobin's Q 65
Gambar 4.2	: Rata Rata Kepemilikan Institusional 68
Gambar 4.3	: Rata Rata Komisaris Independen 70
Gambar 4.4	: Rata Rata Kepemilikan Manajerial 72
Gambar 4.5	: Rata Rata Komite Audit Independen 74
Gambar 4.6	: Rata Rata Komite Remunerasi dan Nominasi 77
Gambar 4.7	: Rata Rata Dewan Direksi 78
Gambar 4.8	: Rata Rata Dewan Komisaris 81

GAMBAR LAMPIRAN

- Lampiran 1 : Matriks Penelitian Terdahulu
- Lampiran 2 : Data Awal Sampel Penelitian
- Lampiran 3 : Perhitungan Variabel Nilai Perusahaan Tahun 2015
- Lampiran 4 : Perhitungan Variabel Nilai Perusahaan Tahun 2016
- Lampiran 5 : Perhitungan Variabel Nilai Perusahaan Tahun 2017
- Lampiran 6 : Perhitungan Variabel Kepemilikan Institusional
- Lampiran 7 : Perhitungan Variabel Komisaris Independen
- Lampiran 8 : Perhitungan Variabel Kepemilikan Manajerial
- Lampiran 9 : Perhitungan Variabel Komite Audit Independen
- Lampiran 10 : Perhitungan Variabel Komite Remunerasi dan Nominasi
- Lampiran 11 : Perhitungan Variabel Dewan Direksi dan Dewan Komisaris
- Lampiran 12 : Data Sampel Siap Olah
- Lampiran 13 : Rata Rata Variabel Pertahun
- Lampiran 14 : Hasil Analisis Deskriptif
- Lampiran 15 : Hasil Uji Asumsi Klasik
- Lampiran 16 : Hasil Regresi Linier Berganda
- Lampiran 17 : Hasil Uji Hipotesis
- Lampiran 18 : Data Outlier
- Lampiran 19 : Data akhir yang digunakan dalam penelitian

PENGARUH TATA KELOLA PERUSAHAAN TERHADAP NILAI
PERUSAHAAN LQ 45

Karmila Febrianti

STIE Perbanas Surabaya

Email: 2015310311@students.perbanas.ac.id

Abstract

This research aimed to examine the influence of corporate governance towards the value of LQ 45 companies. Corporate governance was identified by the institutional ownership, proportion of independent commissioner, managerial ownership, independent audit committee, remuneration and nomination committee, board of directors, and board of commissioner. Firm values was proxied by Tobin's Q. This research used 106 companies as a sample from a population of 135 companies in LQ 45 on Indonesian Stock Exchange in the periode of 2015-2017. Analysis tool that have been used was multiple linier regression analysis by using SPSS program. The results showed that corporate governance mechanisms proxied by the institutional ownership, proportion of independent commissioner, board of directors, and board of commissioner have effect to the value of the firm, while managerial ownership, independent audit committee, and remuneration and nomination committee have not effect to firm's value.

Keywords: Corporate governance, institutional ownership, proportion of independent commissioner, managerial ownership, independent audit committee, remuneration and nomination committee, board of directors, board of commissioner, firm value.

PENGARUH TATA KELOLA PERUSAHAAN TERHADAP NILAI PERUSAHAAN LQ 45

Karmila Febrianti

STIE Perbanas Surabaya

Email: 2015310311@students.perbanas.ac.id

Abstrak

Penelitian ini bertujuan untuk menguji pengaruh tata kelola perusahaan terhadap nilai perusahaan LQ 45. Tata kelola perusahaan diidentifikasi oleh kepemilikan institusional, komisaris independen, kepemilikan manajerial, komite audit independen, komite remunerasi dan nominasi, dewan direksi dan dewan komisaris. Nilai perusahaan diproksikan dengan Tobin's Q. Penelitian ini menggunakan 106 sampel perusahaan dari 135 sampel perusahaan LQ 45 yang terdaftar di Bursa Efek Indonesia pada tahun 2015-2017. Alat analisis yang digunakan adalah analisis regresi linier berganda menggunakan program SPSS. Hasil analisis menunjukkan bahwa kepemilikan institusional, komisaris independen, dewan direksi, dan dewan komisaris berpengaruh terhadap nilai perusahaan, sedangkan kepemilikan manajerial, komite audit independen, komite remunerasi dan nominasi tidak berpengaruh terhadap nilai perusahaan.

Kata Kunci: Tata kelola perusahaan, kepemilikan institusional, komisaris independen, kepemilikan manajerial, komite audit independen, komite remunerasi dan nominasi, dewan direksi, dewan komisaris, nilai perusahaan