

RISET KOLABORASI DOSEN DAN MAHASISWA

**PENGARUH IMPLEMENTASI BASEL III TERHADAP KINERJA
KEUANGAN BANK DI ASEAN PADA TAHUN 2013-2017**

SKRIPSI

Diajukan untuk Memenuhi Salah Satu Syarat Penyelesaian
Program Pendidikan Sarjana
Jurusan Akuntansi



Oleh :

ACHMAD BUDI PRASETYO
NIM : 2015310221

**SEKOLAH TINGGI ILMU EKONOMI PERBANAS
SURABAYA
2019**

**PENGARUH IMPLEMENTASI BASEL III TERHADAP KINERJA
KEUANGAN BANK DI ASEAN PADA TAHUN 2013-2017**

Diajukan oleh :


ACHMAD BUDI PRASETYO

2015310221

Skripsi ini telah dibimbing
dan dinyatakan siap diujikan

Dosen Pembimbing,

Tanggal : 24 Januari 2019



(Dr. Nanang Shonhadji, S.E., Ak., M.Si., CA., CIBA., CMA)

**PENGARUH IMPLEMENTASI BASEL III TERHADAP KINERJA
KEUANGAN BANK DI ASEAN PADA TAHUN 2013-2017**

Diajukan Oleh :

ACHMAD BUDI PRASETYO

2015310221

Dipertahankan di depan Tim Penguji
dan dinyatakan Lulus Ujian Skripsi
Pada tanggal 13 Februari 2019

Tim Penguji

Ketua : Dr. Diyah Pujiati, S.E., M.Si

Sekretaris : Dr. Nanang Shonhadji, S.E., Ak., M.Si., CA., CIBA., CMA

Anggota : Erida Herlina, SE., M.Si., QIA


PENGESAHAN SKRIPSI

Nama : Achmad Budi Prasetyo
Tempat, Tanggal Lahir : Sidoarjo, 25 Mei 1996
N.I.M : 2015310221
Program Studi : Akuntansi
Program Pendidikan : Sarjana
Konsentrasi : Akuntansi Keuangan
Judul : Implementasi Basel III Terhadap Kinerja Keuangan Bank di ASEAN Pada Tahun 2013-2017

Disetujui dan diterima baik oleh :

Ketua Program Studi Sarjana Akuntansi,

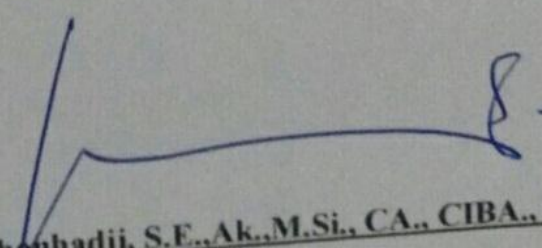
Tanggal: 26 April 2019



(Dr. Nanang Shonhadji, S.E., Ak., M.Si., CA., CIBA., CMA)

Dosen Pembimbing,

Tanggal: 26 April 2019



(Dr. Nanang Shonhadji, S.E., Ak., M.Si., CA., CIBA., CMA)

MOTTO DAN PERSEMBAHAN

MOTTO

“Setiap kesulitan yang ada selama kita bisa mempercayai dan meyakini sesuatu hal tersebut maka semua itu akan tercapai dan terselesaikan” - ABP

PERSEMBAHAN

“Terimakasih kepada Allah SWT yang telah memberikan kemudahan serta semangat sehingga dapat memberikan suatu karya yang selama ini tidak terbayangkan dalam pikiran yaitu menyelesaikan skripsi dengan baik”

“Terimakasih kepada kedua orang yang selama ini telah memberikan dukungan baik secara materi dan moral sehingga bisa sampai sejauh ini”

“Terimakasih kepada pak Nanang Shonhadji selaku dosen pembimbing saya selama proses pengerjaan skripsi dari awal sampai selesai”

“Terimakasih kepada *REMEK FAMILY* yang telah menerima saya dan membuat suatu wadah sehingga meringankan beban-beban yang ada menjadi ringan”

“Terimakasih kepada PENUH KECEKERAAN yang telah memberikan keceriaan yang membuat hari-hari lebih berwarna lagi”

“Terimakasih kepada orang-orang yang mungkin merasa telah membantu saya baik secara materi dan moral sehingga bisa sampai sejauh ini”

“Terimakasih kepada orang-orang terdekat saya maupun yang terjauh saya karena kalian semua juga merupakan suatu proses dari semua ini”

KATA PENGANTAR

Puji syukur saya ucapkan terima kasih untuk Tuhan yang Maha Esa atas berkat dan rahmat-Nya sehingga peneliti dapat menyelesaikan skripsi ini dengan judul **“Pengaruh Implementasi Basel III Terhadap Kinerja Keuangan Bank Di ASEAN Pada Tahun 2013-2017”**.

Dalam mengerjakan skripsi peneliti banyak menerima bantuan, dukungan dan masukan berbagai pihak, maka bersama ini perkenankan peneliti mengucapkan terima kasih kepada :

1. Bapak Dr. Yudi Sutarso, S.E., M.Si selaku pimpinan Sekolah Tinggi Ilmu Perbanas Surabaya.
2. Bapak Dr. Nanang Shonhadji, S.E., Ak., M.Si., CA., CIBA., CMA selaku Ketua Jurusan Sarjana Akuntansi STIE Perbanas Surabaya.
3. Ibu Dra. Gunasti Hudiwinarsih Ak., M.Si selaku dosen wali yang selalu memberikan motivasi dan masukan serta telah membantu mengarahkan selama proses perkuliahan.
4. Bapak Dr. Nanang Shonhadji, S.E., Ak., M.Si., CA., CIBA., CMA selaku dosen pembimbing yang sudah bersedia membimbing saya selama skripsi.
5. Bapak dan Ibu dosen beserta seluruh civitas Akademik STIE Perbanas Surabaya yang telah memberikan ilmu pengetahuan dan bantuan kepada penulis selama proses perkuliahan.
6. Kepada semua pihak yang terlibat dalam penelitian ini.

Akhir kata dari penulis berharap semoga skripsi ini dapat memberikan manfaat dalam pengembangan pengetahuan, baik dari tulisan maupun pembaca dan peneliti mengucapkan terima kasih untuk semua pihak yang telah memberikan dukungan dan motivasi dalam penyusunan skripsi ini.

Surabaya, April 2019

Penulis



DAFTAR ISI

HALAMAN JUDUL.....	i
HALAMAN PERSETUJUAN SIAP UJI	ii
HALAMAN LULUS UJIAN SKRIPSI.....	iii
HALAMAN PENGESAHAN SKRIPSI.....	iv
HALAMAN MOTTO DAN PERSEMBAHAN.....	v
KATA PENGANTAR	vi
DAFTAR ISI.....	viii
DAFTAR TABEL.....	x
DAFTAR GAMBAR	xi
DAFTAR LAMPIRAN.....	xii
ABSTRACT.....	xiii
ABSTRAK.....	xiv
BAB I PENDAHULUAN.....	1
1.1 Latar Belakang.....	1
1.2 Perumusan Masalah.....	8
1.3 Tujuan Penelitian.....	8
1.4 Manfaat Penelitian.....	9
1.5 Sistematika Penulisan Skripsi.....	9
BAB II TINJAUAN PUSTAKA.....	11
2.1 Penelitian Terdahulu.....	11
2.2 Landasan Teori	23
2.3 Pengaruh Antar Variabel.....	43
2.4 Kerangka Pemikiran	46
2.5 Hipotesis Penelitian	47
BAB III METODE PENELITIAN.....	48
3.1 Rancangan Penelitian.....	48
3.2 Batasan Penelitian.....	49
3.3 Identifikasi Variabel	49
3.4 Definisi Operasional dan Pengukuran Variabel	50

3.5	Populasi, Sampel dan Teknik Pengambilan Sampel	69
3.6	Data dan Metode Pengumpulan Data	70
3.7	Teknik Analisis Data	70

BAB IV GAMBARAN SUBYEK PENELITIAN DAN ANALISIS DATA 76

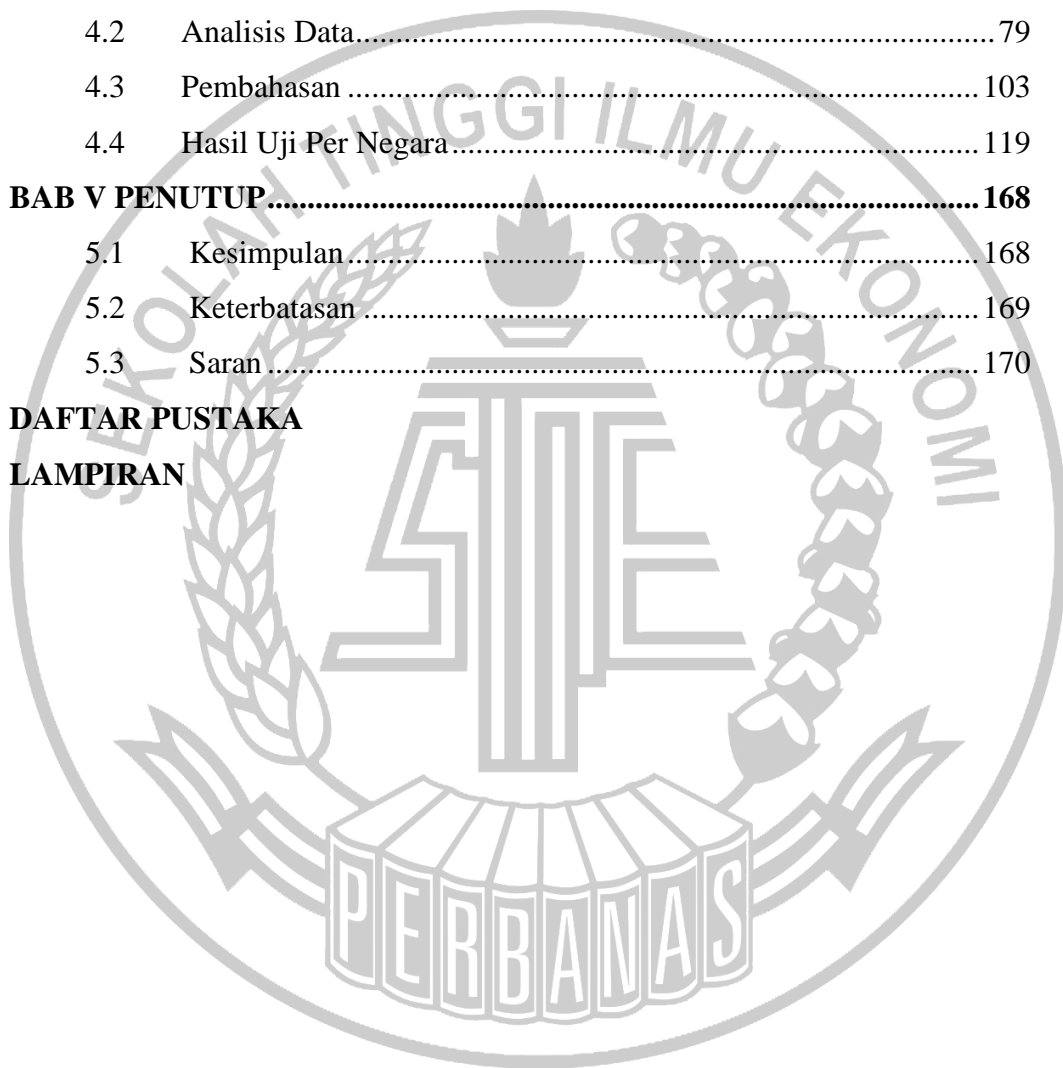
4.1	Gambaran Subyek Penelitian.....	76
4.2	Analisis Data.....	79
4.3	Pembahasan	103
4.4	Hasil Uji Per Negara.....	119

BAB V PENUTUP..... 168

5.1	Kesimpulan.....	168
5.2	Keterbatasan	169
5.3	Saran	170

DAFTAR PUSTAKA

LAMPIRAN




DAFTAR TABEL

	Halaman
Tabel 2.1 : Matriks Hasil Penelitian Terdahulu	22
Tabel 4.1 : Seleksi Berdasarkan Kriteria Sampel	77
Tabel 4.2 : Hasil Analisis Deskriptif	80
Tabel 4.3 : Hasil Uji Normalitas	91
Tabel 4.4 : Hasil Outlier Data	92
Tabel 4.5 : Hasil Uji Multikolinieritas	93
Tabel 4.6 : Hasil Uji Heterokedastisitas	95
Tabel 4.7 : Hasil Uji Regresi Linier Berganda	97
Tabel 4.8 : Hasil Uji Statistik F	99
Tabel 4.9 : Hasil Uji Koefisien Determinasi	100
Tabel 4.10 : Hasil Uji t	101
Tabel 4.11 : Hasil Uji Analisis Deskriptif tiap negara	116
Tabel 4.12 : Hasil Uji Normalitas tiap negara	142
Tabel 4.13 : Hasil Uji Multikolinearitas tiap negara	143
Tabel 4.14 : Hasil Uji Heterokedastisitas tiap negara	147
Tabel 4.15 : Hasil Uji Regresi Linier Berganda tiap negara	150
Tabel 4.16 : Hasil Uji Statistik F tiap negara	157
Tabel 4.17 : Hasil Uji Koefisien Determinasi tiap negara	158
Tabel 4.18 : Hasil Uji t tiap negara	161
Tabel 4.19 : Rekapitulasi Hasil Uji t tiap negara	164

DAFTAR GAMBAR

	Halaman
Gambar 2.4 : Kerangka Pemikiran	46
Gambar 4.1 : ROA	82
Gambar 4.2 : LCR	84
Gambar 4.3 : NSFR	86
Gambar 4.4 : NIM	88
Gambar 4.6 : LEVERAGE	90



DAFTAR LAMPIRAN

Lampiran 1 : Data Sampel Sebelum Kriteria

Lampiran 2 : Data Sampel Setelah Kriteria

Lampiran 3 : Data Sampel yang Terkena Outlier

Lampiran 4 : Data Sampel Setelah Outlier

Lampiran 5 : Data Hasil Perhitungan Tahun 2013-2017

Lampiran 6 : Hasil Uji Output SPSS

KOLABORASI RISET DOSEN DAN MAHASISWA



**IMPLEMENTASI BASEL III TERHADAP KINERJA KEUANGAN
PADA PERUSAHAAN PERBANKAN DI NEGARA ASEAN
TAHUN 2013-2017**

Achmad Budi Prasetyo

2015310221

STIE Perbanas Surabaya

Achmadbudi82@gmail.com

ABSTRACT

Return On Assets (ROA) is ratio which shows the ability of capital invested in the overall assets to generate profits. The greater the Return On Assets (ROA), the higher the level of profit achieved by the banking company. This study aims the effect Liquidity Coverage Ratio (LCR), Net Stable Funding Ratio (NSFR), Net Interest Margin (NIM), and Leverage to the Return On Assets (ROA). The banking go public used in country of ASEAN periode 2013-2017. Purposive sampling technique is getting the number of samples. Based on these techniques, 127 companies banking obtained as a sample, Data analysis technique used is multiple linear regression analysis of data previously tested its normality with the classical assumption, with the result that the variable LCR and NIM nothing effect on ROA, but variable NSFR and Leverage any effect on ROA.

Keywords: ROA, LCR, NSFR, NIM and Leverage

KOLABORASI RISET DOSEN DAN MAHASISWA

**IMPLEMENTASI BASEL III TERHADAP KINERJA KEUANGAN
PADA PERUSAHAAN PERBANKAN DI NEGARA ASEAN
TAHUN 2013-2017**

Achmad Budi Prasetyo

2015310221

STIE Perbanas Surabaya

Achmadbudi82@gmail.com

ABSTRAK

Return On Assets (ROA) adalah rasio yang menunjukkan kemampuan modal yang diinvestasikan dalam keseluruhan aset untuk menghasilkan laba. Semakin besar *Return On Asset* (ROA), semakin tinggi tingkat keuntungan yang dicapai oleh perusahaan perbankan. Penelitian ini bertujuan mengetahui pengaruh *Liquidity Coverage Ratio* (LCR), *Net Stable Funding Ratio* (NSFR), Net Interest Margin (NIM), dan *Leverage* terhadap Return On Asset (ROA). Perbankan *go public* digunakan di negara ASEAN periode 2013-2017. Teknik pengambilan sampel Purposive adalah mendapatkan jumlah sampel. Berdasarkan teknik tersebut, diperoleh 127 perusahaan perbankan sebagai sampel, Teknik analisis data yang digunakan adalah analisis regresi linier berganda yang sebelumnya diuji normalitasnya dengan asumsi klasik, dengan hasil bahwa variabel LCR dan NIM tidak berpengaruh pada ROA, tetapi variabel NSFR dan *Leverage* efek apa pun pada ROA.

Kata kunci : ROA, LCR, NSFR, NIM dan *Leverage*