

KOLABORASI RISET DOSEN DAN MAHASISWA

IMPLEMENTASI BASEL III TERHADAP KINERJA KEUANGAN

PADA PERUSAHAAN PERBANKAN DI NEGARA ASEAN

TAHUN 2013-2017

SKRIPSI

Diajukan untuk Memenuhi Salah Satu Syarat Penyelesaian

Program Pendidikan Sarjana

Jurusan Akuntansi



Oleh :

INDRIANA DWI SUGIASTUTIK

2015310189

SEKOLAH TINGGI ILMU EKONOMI PERBANAS

SURABAYA

2019

**IMPLEMENTASI BASEL III TERHADAP KINERJA KEUANGAN
PADA PERUSAHAAN PERBANKAN DI NEGARA ASEAN
TAHUN 2013-2017**

Diajukan oleh :

INDRIANA DWI SUGIASTUTIK


2015310189

Skripsi ini telah dibimbing
dan dinyatakan siap diujikan

Disetujui dan diterima baik oleh :

Dosen Pembimbing,

Tanggal: 21 MARET 2019



(Dr. Nanang Shonhadji, S.E., Ak., M.Si., CA., CIBA., CMA)

S K R I P S I
IMPLEMENTASI BASEL III TERHADAP KINERJA KEUANGAN
PADA PERUSAHAAN PERBANKAN DI NEGARA ASEAN
TAHUN 2013-2017

Disusun oleh

INDRIANA DWI SUGIASTUTIK

NIM : 2015310189


Dipertahankan di depan Tim Penguji
Dan dinyatakan Lulus Ujian Skripsi
Pada Tanggal 13 Februari 2019

Tim Penguji

Ketua : Dr. Diyah Pujiati, S.E., M.Si

Sekretaris : Dr. Nanang Shonhadji, S.E., Ak., M.Si., CA., CIBA., CMA

Anggota : Erida Herlina, SE., M.Si




PENGESAHAN SKRIPSI

Nama : Indriana Dwi Sugiastutik
Tempat, Tanggal Lahir : Surabaya, 16 Februari 1997
N.I.M : 2015310189
Program Studi : Akuntansi
Program Pendidikan : Sarjana
Konsentrasi : Akuntansi Keuangan
Judul : Implementasi Basel III Terhadap Kinerja Keuangan Pada Perusahaan Perbankan di Negara ASEAN Tahun 2013-2017

Disetujui dan diterima baik oleh :


Dosen Pembimbing,

Tanggal: 21 MARET 2019


(Dr. Nanang Shonhadji, S.E., Ak., M.Si., CA., CIBA., CMA)

Ketua Program Studi Sarjana Akuntansi,

Tanggal: 21 MARET 2019


(Dr. Nanang Shonhadji, S.E., Ak., M.Si., CA., CIBA., CMA)

HALAMAN MOTTO DAN PERSEMBAHAN

"BISA KARENA TERBIASA. BERPROSESLAH KARENA DARI
SETIAP PROSES YANG ADA KAMU BISA MENGHADAPI
KEHIDUPAN SELANJUTNYA"

Indri, 22th, 2019

PERSEMBAHAN

Saya persembahkan skripsi ini untuk semua pihak yang telah mendukung dan membantu melewati segala kebahagiaan dan kesulitan, susah maupun senang selama menempuh perjalanan hidup sehingga mencapai titik seperti ini :

1. Allah SWT yang telah mengabulkan permintaan saya untuk mencapai masa kuliah 3,5 tahun dengan penuh aral melintang, suka dan duka yang telah saya hadapi.
2. Kedua orang tua saya, Kusni Mariana dan Sugiarto yang tidak pernah lelah untuk memberikan fasilitas dan support selama masa kuliah saya serta tidak pernah mengeluh pada aktivitas di malam hari yang mengganggu nyenyaknya tidur mereka. Terimakasih ibu, bapak, dede sayang ibu bapak.
3. Pacar saya, Faris. Terimakasih telah menyediakan telinga yang mampu mendengar keluh kesah saya mengenai dunia perkuliahan dan sabar untuk menunggu hari kelulusan saya.
4. Sahabat tercinta saya sedari sekolah dasar hingga saat ini, Ratna Dewi Kartika yang telah memberikan dukungan, saran, dan hiburan selagi saya merasakan jenuhnya kuliah dan mengerjakan proses skripsi ini. Cepet nyusul, you know i love you.
5. Classy Squad (Mia, Cahya, Sheina, Erika, Silvy, Mafira dan Meita) yang telah membuat hari-hari selama masa kuliah terasa menyenangkan. Terimakasih 3,5 tahunnya! I love you guys, a lot.
6. No Individu People (jangan disebutin ah). Terimakasih atas bantuan, saran, pengingat, dan kegupohnya rek.
7. Riwik Squad (Fanny, Eccy, Denka, Yecung) yang telah membantu mendoakan dan mensupport saya meskipun hanya lewat online, it's mean everything to me. I Miss you rek!
8. Nyinyir girls (Manda, Ummi, Hilda, Ainun, Wiwik). Terimakasih atas hiburan ghibah-ghibahnya. Soon meet up harus!

9. Kemplo Squad (Nikmah, Rahma, Wulan). Terimakasih 1 bulan berharga magang yang gak akan pernah aku lupain dan terimakasih doa-doa dan supportnya. Cepet nyusul rek!
10. Ickiwir Squad. Terimakasih rek atas doanya dari sempro hingga sidang. Jadi kapan makan di mushola lagi? wkwkwkwk
11. Paspabratass Srikandi angkatan 17. Terimakasih juga telah membantu mendoakan dan memberi motivasi. Siap Grak!
12. Rekan-rekan lain kuliah, SMA, dan SMP yang tidak bisa Indri sebutkan, namun sering Indri repotkan, membantu doa, dan menyemangati Indri. Terimakasih guys, semoga amal kalian berlimpah. Amin.
13. Mas-mas tukang benerin laptop dan printer. Terimakasih mas jasamu sungguh tiada tara dalam membuat hidup laptop saya yang isinya berharga semua. Thankyou!
14. STIE Perbanas Surabaya. Terimakasih almamater ku, aku bangga pernah berada disini.
15. Diriku sendiri. TERIMA KASIH KAMU TELAH BERJUANG HINGGA KETITIK INI. YOU DID IT, NDRI !

KATA PENGANTAR

Segala puji bagi Allah SWT yang maha pengasih lagi maha penyayang yang senantiasa memberikan kenikmatan. Peneliti bersyukur karena dapat menyelesaikan skripsi yang berjudul “Implementasi Basel 3 terhadap Kinerja Keuangan pada Perusahaan Perbankan Negara ASEAN tahun 2013-2017” dengan baik dan lancar.

Pada kesempatan ini peneliti menyampaikan persembahan dan ucapan terima kasih yang sedalam-dalamnya kepada :

1. Dr. Yudi Sutarso, S.E., M.Si selaku Ketua STIE Perbanas Surabaya.
2. Dr. Nanang Shonhadji, S.E.,Ak.,M.Si.,CA.,CIBA.,CMA selaku Ketua Program Studi Sarjana Akuntansi dan dosen pembimbing yang telah membantu penulisan skripsi sehingga penulisan skripsi ini berjalan dengan lancar.
3. Seluruh Dosen Pengajar, Dosen Penguji, Staff Akademik, dan Petugas Perpustakaan STIE Perbanas Surabaya.

Penulis menyadari bahwa masih banyak kekurangan dalam penyusunan skripsi ini. Oleh karena itu, penulis mengharap kritik dan saran yang membangun dari pembaca. Atas perhatian dan partisipasinya peneliti ucapkan banyak terima kasih.

Surabaya, 21 Maret 2018

Penulis

DAFTAR ISI

HALAMAN JUDUL.....	i
HALAMAN PERSETUJUAN SIAP DIUJI.....	ii
HALAMAN LULUS UJIAN SKRIPSI.....	iii
HALAMAN PENGESAHAN SKRIPSI.....	iv
HALAMAN MOTTO DAN PERSEMBAHAN.....	v
KATA PENGANTAR	viii
DAFTAR ISI.....	ix
DAFTAR TABEL.....	xi
DAFTAR GAMBAR	xii
DAFTAR LAMPIRAN.....	xiii
<i>ABSTRACT</i>	xiv
BAB I PENDAHULUAN.....	1
1.1 Latar Belakang Masalah	1
1.2 Perumusan Masalah	10
1.3 Tujuan Penelitian.....	11
1.4 Manfaat Penelitian	11
1.5 Sistematika Penulisan Skripsi.....	12
BAB II TINJAUAN PUSTAKA.....	14
2.1 Penelitian Terdahulu	14
2.2 Landasan Teori	28
2.3 Kerangka Pemikiran	51
BAB III METODE PENELITIAN.....	52
3.1 Rancangan Penelitian.....	52
3.2 Batasan Penelitian.....	53
3.3 Identifikasi Variabel.....	53
3.4 Definisi Operasional dan Pengukuran Variabel.....	54
3.5 Populasi, Sampel, dan Teknik Pengambilan Sampel	57
3.6 Data dan Metode Pengumpulan Data.....	58

3.7	Teknik Analisis Data	58
BAB IV GAMBARAN SUBYEK PENELITIAN DAN ANALISIS DATA.....		64
4.1	Gambaran Subjek Penelitian	64
4.2	Analisis Data	65
4.3	Pembahasan	155
BAB V PENUTUP.....		167
5.1	Kesimpulan.....	167
5.2	Keterbatasan Penelitian	169
5.3	Saran.....	170
DAFTAR PUSTAKA		
LAMPIRAN		

DAFTAR TABEL

	Halaman
Tabel 1.1 : Kerangka Basel III	5
Tabel 2.1 : Matriks Penelitian Terdahulu	26
Tabel 4.1 : Kriteria Sampel	67
Tabel 4.2 : Hasil Analisis Deskriptif Negara ASEAN	69
Tabel 4.3 : Hasil Analisis Deskriptif 6 Negara	81
Tabel 4.4 : Hasil Uji Normalitas Negara ASEAN	117
Tabel 4.5 : Tabel Outlier Data	117
Tabel 4.6 : Hasil Uji Normalitas 6 Negara	118
Tabel 4.7 : Hasil Uji Multikolinieritas Negara ASEAN	120
Tabel 4.8 : Hasil Uji Multikolinieritas 6 Negara	121
Tabel 4.9 : Hasil Uji Heteroskedastisitas Negara ASEAN	125
Tabel 4.10 : Hasil Uji Heteroskedastisitas 6 Negara	126
Tabel 4.11 : Hasil Uji Autokorelasi Negara ASEAN	126
Tabel 4.12 : Hasil Uji Autokorelasi 6 Negara	130
Tabel 4.13 : Hasil Uji Regresi Linier Berganda Negara ASEAN	128
Tabel 4.14 : Hasil Uji Regresi Linier Berganda 6 Negara	133
Tabel 4.15 : Hasil Uji Statistik F Negara ASEAN	142
Tabel 4.16 : Hasil Uji Statistik F 6 Negara	142
Tabel 4.17 : Hasil Uji Koefisien Determinasi Negara ASEAN	144
Tabel 4.18 : Hasil Uji Koefisien Determinasi 6 Negara	145
Tabel 4.19 : Hasil Uji Statistik t Negara ASEAN	148
Tabel 4.20 : Hasil Uji Statistik t 6 Negara	149
Tabel 4.21 : Ringkasan Uji t	158

DAFTAR GAMBAR

	Halaman
Gambar 4.1 : Diagram Rata-Rata <i>Return on Assets</i>	66
Gambar 4.2 : Diagram Rata-Rata <i>Liquidity Coverage Ratio</i>	68
Gambar 4.3 : Diagram Rata-Rata <i>Net Stable Funding Ratio</i>	71
Gambar 4.4 : Diagram Rata-Rata <i>Capital Adequacy Ratio</i>	73
Gambar 4.5 : Diagram Rata-Rata <i>Net Profit Margin</i>	75

DAFTAR LAMPIRAN

- Lampiran 1 : Data Sampel Perusahaan Sektor Perbankan Di Asean Tahun 2013-2017
- Lampiran 2 : Data Sampel Setelah Kriteria Perusahaan Sektor Perbankan Di Asean Tahun 2013-2017
- Lampiran 3 : Data Sampel Perusahaan Sektor Perbankan Di Asean Yang Telah Di Outlier Tahun 2013-2017
- Lampiran 4 : Hasil Output Uji Spss 23 Perusahaan Sektor Perbankan Di Negara Asean Tahun 2013-2017
- Lampiran 5 : Hasil Output Uji Spss 23 Perusahaan Sektor Perbankan Di Negara Singapura Tahun 2013-2017
- Lampiran 6 : Hasil Output Uji Spss 23 Perusahaan Sektor Perbankan Di Negara Thailand Tahun 2013-2017
- Lampiran 7 : Hasil Output Uji Spss 23 Perusahaan Sektor Perbankan Di Negara Indonesia Tahun 2013-2017
- Lampiran 8 : Hasil Output Uji Spss 23 Perusahaan Sektor Perbankan Di Negara Filiphina Tahun 2013-2017
- Lampiran 9 : Hasil Output Uji Spss 23 Perusahaan Sektor Perbankan Di Negara Malaysia Tahun 2013-2017
- Lampiran 10 : Hasil Output Uji Spss 23 Perusahaan Sektor Perbankan Di Negara Kamboja Tahun 2013-2017

IMPLEMENTATION OF BASEL III ON FINANCIAL PERFORMANCE

IN INDUSTRIAL OF BANKING SOUTHEAST ASIA

PERIOD 2013-2017

Indriana Dwi Sugiastutik

Sekolah Tinggi Ilmu Ekonomi Perbanas Surabaya

Indrianadws@gmail.com

ABSTRACT

This aim of this study is to examine and analyze Basel 3 Regulatory framework influence financial performance . The independent variable that use in this study is Net Stable Funding Ratio, Liquidity Coverage Ratio, Capital Adequacy Ratio and Net Profit Margin. The dependent variabel that use in this study is financial performance which measured by Return on Assets (ROA). Sample of this study is Banking Company in Shouteast Asia which published that financial report or annual report audited in 2013-2017. The technique of data analysis that use in this study is Multiple regression analysis with SPSS 23.00 for windows. The result of this study explain that Net Stable Funding Ratio has significant on Return on Assets at Shouteast Asia, Singapore, Thailand, Indonesia and Kamboja. Liquidity Coverage Ratio has significant on Return on Assets at Singapore, Thailand, and Indonesia. Capital Adequacy Ratio has significant on Return on Assets at Kamboja. Net Profit Margin has significant on Return on Assets at Singapore, Thailand, Filiphine, and Malaysia.

Keywords: *Basel III, Net Stable Funding Ratio, Liquidity Coverage Ratio, Capital Adequacy Ratio, Net Profit Margin and financial performance.*

IMPLEMENTASI BASEL III TERHADAP KINERJA KEUANGAN

PADA PERUSAHAAN PERBANKAN DI NEGARA ASEAN

TAHUN 2013-2017

Indriana Dwi Sugiastutik

Sekolah Tinggi Ilmu Ekonomi Perbanas Surabaya

Indrianadws@gmail.com

ABSTRAK

Penelitian ini bertujuan untuk menguji dan menganalisis Peraturan Basel 3 yang mempengaruhi kinerja keuangan. Variabel independen yang digunakan pada penelitian ini adalah *Net Stable Funding Ratio* (NSFR), *Liquidity Coverage Ratio* (LCR), *Capital Adequacy Ratio* (CAR), *Net Profit Margin* (NPM). Variabel dependen yang menggunakan penelitian ini adalah kinerja keuangan yang diukur dengan *Return on Asset* (ROA). Sampel pada penelitian ini adalah perusahaan perbankan negara ASEAN yang mempublikasikan laporan keuangan yang telah diaudit paa tahun 2013-2017. Teknik analisis data yang digunakan penelitian ini adalah Analisis regresi berganda dengan SPSS 23.00. Hasil pada penelitian ini menjelaskan bahwa *Net Stable Funding Ratio* berpengaruh signifikan terhadap *Return on Assets* di Negara ASEAN, Singapura, Thailand, Indonesia, dan Kamboja. *Liquidity Coverage Ratio* berpengaruh signifikan terhadap *Return on Assets* di Negara Singapura, Thailand dan Indonesia. *Capital Adequacy Ratio* berpengaruh signifikan terhadap *Return on Assets* di Negara Kamboja. *Net Profit Margin* berpengaruh signifikan terhadap *Return on Assets* di Negara Singapura, Thailand, Filipina dan Malaysia.

Kata Kunci : Basel III, *Net Stable Funding Ratio*, *Liquidity Coverage Ratio*, *Capital Adequacy Ratio*, *Net Profit Margin* dan Kinerja Keuangan.