

**PENGARUH KINERJA KEUANGAN DAN MEKANISME *CORPORATE*  
*GOVERNANCE* TERHADAP NILAI PERUSAHAAN MANUFAKTUR  
SEKTOR INDUSTRI BARANG KONSUMSI TAHUN 2013-2017**

**SKRIPSI**

Diajukan untuk Memenuhi Salah Satu Syarat Penyelesaian  
Program Pendidikan Sarjana  
Jurusan Akuntansi



Oleh :  
**NIA AYU NADILAH**  
2015310350

**SEKOLAH TINGGI ILMU EKONOMI PERBANAS  
SURABAYA  
2019**

**HALAMAN PERSETUJUAN SIAP DIUJI**

**PENGARUH KINERJA KEUANGAN DAN MEKANISME *CORPORATE*  
*GOVERNANCE* TERHADAP NILAI PERUSAHAAN MANUFAKTUR  
SEKTOR INDUSTRI BARANG KONSUMSI TAHUN 2013-2017**

Diajukan oleh :


**NIA AYU NADILAH**

**NIM : 2015310350**

Skripsi ini telah dibimbing  
dan dinyatakan siap diujikan

**Dosen Pembimbing**

Tanggal : 01-02-2019



**Joicenda Nahumury, SE, M.Si, Ak, CA**

# SKRIPSI

**PENGARUH KINERJA KEUANGAN DAN MEKANISME *CORPORATE GOVERNANCE* TERHADAP NILAI PERUSAHAAN MANUFAKTUR SEKTOR INDUSTRI BARANG KONSUMSI TAHUN 2013-2017**

Disusun Oleh

**Nia Ayu Nadilah**  
**2015310350**

Dipertahankan di depan Tim Penguji  
dan dinyatakan Lulus Ujian Skripsi  
pada tanggal 14 Februari 2019

Tim Penguji

**Ketua : Diah Pujiati, S.E., M.Si**

**Sekretaris : Dra. Joice Nahumury, M.Si., Ak., CA**

**Anggota : Laely Aghe Africa, S.E., MM**



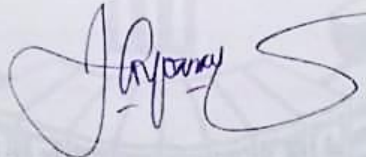
## PENGESAHAN SKRIPSI

Nama : Nia Ayu Nadilah  
Tempat, Tanggal Lahir : Mojokerto, 29 Mei 1997  
N.I.M : 2015310350  
Program Studi : Akuntansi  
Program Pendidikan : Sarjana  
Konsentrasi : Akuntansi Keuangan  
Judul : Pengaruh Kinerja Keuangan dan Mekanisme *Corporate Governance* Terhadap Nilai Perusahaan Manufaktur Sektor Industri Barang Konsumsi Tahun 2013-2017

Disetujui dan diterima baik oleh :


Dosen Pembimbing

Tanggal : 02-04-2019



(Joicenda Nahumury, SE, M.Si, Ak, CA)

Ketua Program Studi Sarjana Akuntansi



(Dr. Nanang Shonhadji, SE., Ak., M.Si. CA., CIBA., CMA)

## HALAMAN MOTTO DAN PERSEMBAHAN

*“Maka nikmat Tuhan kamu yang manakah, yang kamu dustakan.”*

*(Q.S Ar-Rahman: 13)*

*“Barang siapa yang keluar untuk mencari ilmu maka dia berada di jalan Allah”*

*(HR.Turmudzi)*

*“Karena Sesungguhnya sesudah kesulitan itu ada kemudahan, sesungguhnya sesudah kesulitan itu ada kemudahan.”*

*(Q.S Al Insyirah: 5-6).*

Puji syukur saya ucapkan terimakasih kepada Tuhan Yang Maha Esa atas segala berkat dan perlindungan, sehingga saya bisa menyelesaikan seluruh kewajiban saya di STIE PERBANAS Surabaya. Skripsi ini saya persembahkan kepada semua orang yang tidak pernah putus asa dalam berjuang :

1. Kedua orang tua dan adek, terimakasih selalu mendukung dan berdoa tanpa henti sehingga saya dapat menyelesaikan tugas akhir ini dengan baik, semoga bapak, mama, adek sehat selalu dan panjang umur, Aamiin.
2. Mam joice, terimakasih banyak telah sabar membimbing selama satu semester ini, selalu baik hati memberikan camilan kepada anak bimbingnya, revisi yang coretannya singkat tapi bikin ketawa, semoga sehat terus ya mam, Aamiin.
3. Afif ramadhan, terimakasih selalu mendukung, mendoakan, membantu saya dalam hal apapun, selalu sabar menghadapi saya,selalu menghibur saat mulai

jenuh dengan skripsi, suka duka selalu bareng dan semoga kita dapat mencapai apa yang kita inginkan, Aamiin.

4. Markas'16 dan Mojosari club , ( yohana, noviza, mustika, silvy, mafira, sasa, meta , anis, fisah ) terimakasih selalu menghibur satu sama lain saat lagi jenuh mengerjakan skripsi, saling membantu satu sama lain, semoga pertemanan kita awet sampe nanti punya anak dan cucu yaa, Aamiin.



## KATA PENGANTAR

Puji syukur saya ucapkan terimakasih untuk Tuhan Yang Maha Esa atas berkat dan rahmat-Nya sehingga peneliti dapat menyelesaikan skripsi ini dengan judul “ **Pengaruh Kinerja Keuangan dan Mekanisme *Corporate Governance* Terhadap Nilai Perusahaan Manufaktur Sektor Industri Barang Konsumsi Tahun 2013-2017** ”

Dalam mengerjakan skripsi peneliti banyak menerima bantuan, dukungan dan masukan dari berbagai pihak. Maka bersama ini perkenankan peneliti mengucapkan terimakasih yang sebesar-besarnya kepada pihak:

1. Bapak Dr. Yudi Sutarso, S.E., M.Si. selaku pemimpin Sekolah Tinggi Ilmu Ekonomi Perbanas Surabaya
2. Bapak Dr. Nanang Shonhadji, SE., Ak., M.Si. CA., CIBA., CMA selaku Ketua Jurusan Sarjana Akuntansi STIE Perbanas Surabaya
3. Bapak Prof.Dr.R. Wilopo, Ak.,M.Si,CFE selaku dosen wali yang selalu memberikan motivasi dan masukan serta telah membantu mengarahkan selama proses perkuliahan
4. Ibu Joicenda Nahumury, SE, M.Si, Ak, CA selaku dosen pembimbing yang sudah bersedia membimbing saya selama mengerjakan skripsi
5. Bapak dan ibu dosen beresta seluruh civitas Akademika STIE Perbanas Surabaya yang telah memberikan ilmu pengetahuan dan bantuan kepada penulis selama proses perkuliahan
6. Kepada semua pihak yang terlibat dalam penelitian ini

Akhir kata penulis berharap semoga skripsi ini dapat memberikan manfaat dalam pengembangan pengetahuan dan peneliti mengucapkan terimakasih untuk semua pihak yang telah memberikan dukungan dan motivasi dalam penyusunan skripsi ini.

Surabaya, Maret 2019

Penulis





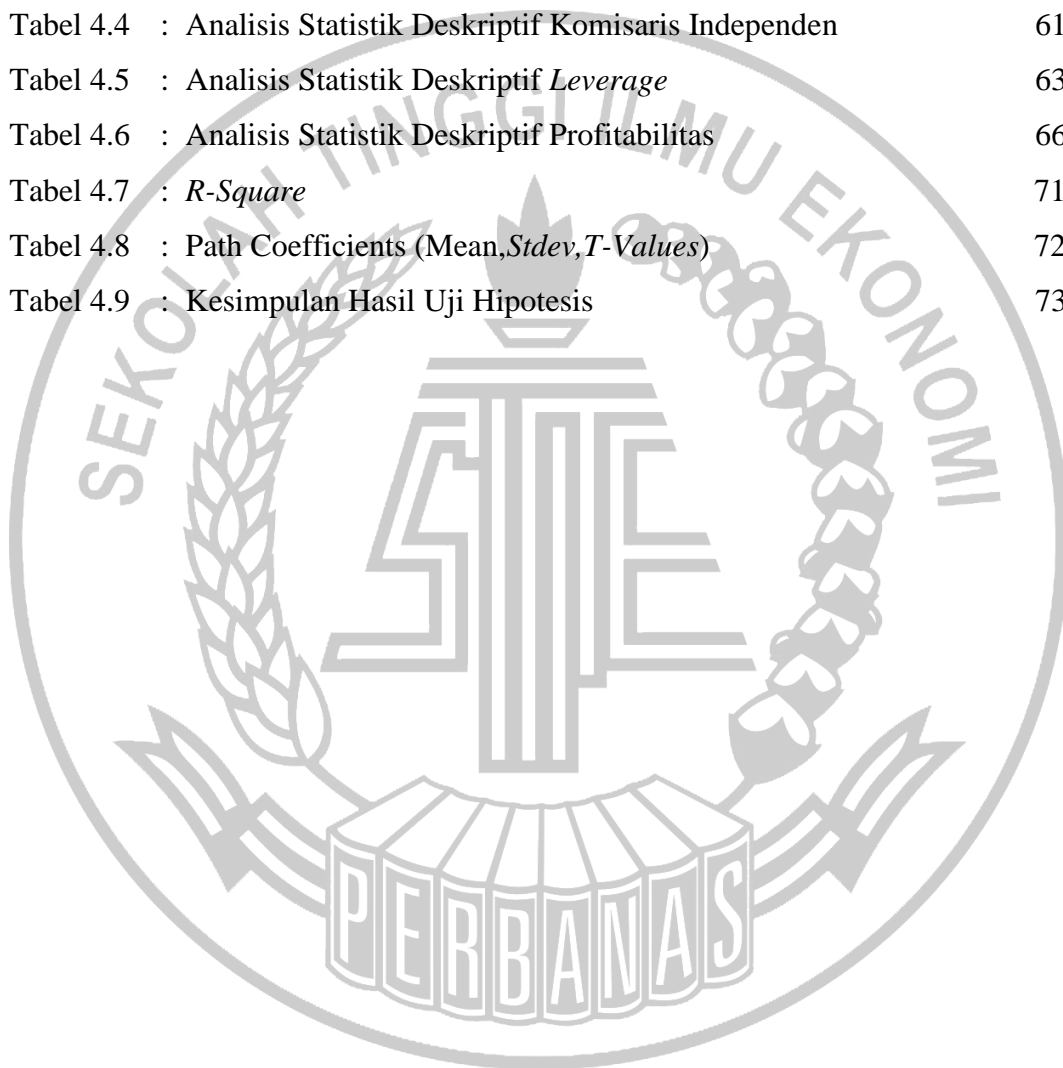
## DAFTAR ISI

	Halaman
HALAMAN JUDUL.....	i
HALAMAN PERSETUJUAN SIAP DIUJI.....	i
PENGESAHAN SKRIPSI.....	<b>Error! Bookmark not defined.</b>
HALAMAN MOTTO DAN PERSEMBAHAN.....	v
KATA PENGANTAR.....	vii
DAFTAR ISI.....	ix
DAFTAR TABEL.....	xi
DAFTAR GAMBAR.....	xii
DAFTAR LAMPIRAN.....	xiii
<i>ABSTRACT</i> .....	xiv
ABSTRAK.....	xv
BAB I PENDAHULUAN.....	1
1.1 Latar Belakang.....	1
1.2 Rumusan Masalah.....	7
1.3 Tujuan Penelitian.....	8
1.4 Manfaat Penelitian.....	8
1.5 Sistematika Penulisan Skripsi.....	9
BAB II TINJAUAN PUSTAKA.....	11
2.1 Penelitian Terdahulu.....	11
2.2 Landasan Teori.....	24
2.3 Kerangka Pemikiran.....	38
2.4 Hipotesis Penelitian.....	38
BAB III METODE PENELITIAN.....	40
3.1 Rancangan Penelitian.....	40
3.2 Batasan Penelitian.....	40

3.3	Identifikasi Variabel .....	41
3.4	Definisi Operasional dan Pengukuran Variabel .....	41
3.5	Populasi, Sampel dan Teknik Pengambilan Sampel .....	45
3.6	Data dan Metode Pengumpulan Data .....	46
3.7	Teknik Analisis Data .....	46
<b>BAB IV</b>	<b>GAMBARAN SUBYEK PENELITIAN DAN ANALISIS DATA.....</b>	<b>52</b>
4.1	Gambaran Subyek Penelitian .....	52
4.2	Analisis Data .....	53
4.3	Analisis Statistik.....	69
4.4	Pembahasan.....	74
<b>BAB V</b>	<b>PENUTUP.....</b>	<b>81</b>
5.1	Kesimpulan.....	81
5.2	Keterbatasan Penelitian.....	83
5.3	Saran.....	83
<b>DAFTAR RUJUKAN</b>		
<b>LAMPIRAN</b>		


## DAFTAR TABEL

Tabel 4.1	: Metode pemilihan sampel dengan <i>Purposive Sampling</i>	53
Tabel 4.2	: Analisis Statistik Deskriptif Nilai Perusahaan	54
Tabel 4.3	: Analisis Statistik Deskriptif Struktur Kepemilikan	58
Tabel 4.4	: Analisis Statistik Deskriptif Komisaris Independen	61
Tabel 4.5	: Analisis Statistik Deskriptif <i>Leverage</i>	63
Tabel 4.6	: Analisis Statistik Deskriptif Profitabilitas	66
Tabel 4.7	: <i>R-Square</i>	71
Tabel 4.8	: Path Coefficients (Mean, <i>Stdev</i> , <i>T-Values</i> )	72
Tabel 4.9	: Kesimpulan Hasil Uji Hipotesis	73



## DAFTAR GAMBAR

Gambar 1.1	: Pertumbuhan Saham PT. Unilever Indonesia 2013-2017	2
Gambar 4.1	: Rata-rata ( <i>mean</i> ) pertahun Nilai Perusahaan	56
Gambar 4.2	: Rata-rata pertahun Struktur Kepemilikan	59
Gambar 4.3	: Rata-rata ( <i>mean</i> ) pertahun Komisaris Independen	62
Gambar 4.4	: Rata-rata ( <i>mean</i> ) pertahun <i>Leverage</i>	65
Gambar 4.5	: Rata-rata ( <i>mean</i> ) pertahun Profitabilitas	67
Gambar 4.6	: Kerangka Pemikiran Algorithm	69
Gambar 4.7	: Kerangka Pemikiran Algorithm	70
Gambar 4.8	: Kerangka Pemikiran Uji <i>Bootsrapping</i>	70



## DAFTAR LAMPIRAN

- Lampiran 1 : Daftar Sampel Perusahaan
- Lampiran 2 : Contoh Perhitungan Variabel Endogen Dan Eksogen
- Lampiran 3 : Perhitungan Variabel Nilai Perusahaan Tobin's Q Tahun 2017
- Lampiran 4 : Perhitungan Variabel Nilai Perusahaan PBV Tahun 2017
- Lampiran 5 : Perhitungan Variabel Struktur Kepemilikan Tahun 2017
- Lampiran 6 : Perhitungan Variabel Komisaris Independen Tahun 2017
- Lampiran 7 : Perhitungan Variabel *Leverage* Tahun 2017
- Lampiran 8 : Perhitungan Variabel Profitabilitas Tahun 2017
- Lampiran 9 : Uji Statistik Deskriptif Menggunakan Spss 24
- Lampiran 10 : Nilai Rata-Rata (*Mean*) Nilai Perusahaan (PBV)
- Lampiran 11 : Nilai Rata-Rata (*Mean*) Struktur Kepemilikan (KI)
- Lampiran 12 : Nilai Rata-Rata (*Mean*) Komisaris Independen
- Lampiran 13 : Nilai Rata-Rata (*Mean*) *Leverage* (DAR)
- Lampiran 14 : Nilai Rata-Rata (*Mean*) Profitabilitas (ROA)
- Lampiran 15 : Hasil Uji Pls Algorithm Menggunakan Smartpls 3.0
- Lampiran 16 : Hasil Uji *Bootstrapping* Menggunakan Smartpls 3.0

**THE EFFECT OF FINANCIAL PERFORMANCE AND CORPORATE  
GOVERNANCE MECHANISMS ON THE VALUE OF  
MANUFACTURING COMPANIES IN THE  
CONSUMER GOODS INDUSTRY SECTOR  
IN 2013-2017**

**Nia Ayu Nadilah**

STIE Perbanas Surabaya

Email : 2015310350@students.perbanas.ac.id

**ABSTRACT**

*The value of the company can be found on the company's ability to pay dividends to investors. Dividend payments closely related to the company's ability to earn a profit, if the corporate profits high, the dividends paid to investors is high, so it can affect stock prices tend to be high so as to increase the company's value. This study aims to determine the effect of ownership structure, an independent commissioner, leverage, profitability on firm value. The population in this study is a company manufacturing consumer goods industry sectors listed on BEI in 2013-2017 as many as 40 companies. The sampling technique in this study using purposive sampling technique. Data analysis techniques used in this study is Partial Least Square (PLS) the results of this study indicate that the ownership structure does not affect the value of the company, an independent commissioner has no effect on the value of the company, leverage significant effect on corporate value, profitability does not affect the value of the company.*

**Keywords:** *Corporate value, corporate governance, independent commissioners, leverage, profitability*

**PENGARUH KINERJA KEUANGAN DAN MEKANISME *CORPORATE GOVERNANCE* TERHADAP NILAI PERUSAHAAN MANUFAKTUR SEKTOR INDUSTRI BARANG KONSUMSI TAHUN 2013-2017**

**Nia Ayu Nadilah**

STIE Perbanas Surabaya

Email : 2015310350@students.perbanas.ac.id

**ABSTRAK**

Nilai perusahaan dapat dilihat dari kemampuan perusahaan dalam membayar deviden kepada investor. Pembayaran deviden erat kaitannya dengan kemampuan perusahaan dalam mendapatkan laba, apabila laba perusahaan tinggi maka deviden yang dibayar kepada investor tinggi, sehingga dapat mempengaruhi harga saham cenderung tinggi sehingga dapat meningkatkan nilai perusahaan. Penelitian ini bertujuan untuk mengetahui pengaruh struktur kepemilikan, komisaris independen, *leverage*, profitabilitas terhadap nilai perusahaan. Populasi dalam penelitian ini adalah perusahaan manufaktur sektor industri barang konsumsi yang terdaftar di BEI tahun 2013-2017 sebanyak 40 perusahaan. Teknik pengambilan sampel dalam penelitian ini menggunakan teknik *purposive sampling*. Teknik analisis data yang digunakan dalam penelitian ini adalah *Partial Least Square* (PLS). Hasil penelitian ini menunjukkan bahwa struktur kepemilikan tidak berpengaruh terhadap nilai perusahaan, komisaris independen tidak berpengaruh terhadap nilai perusahaan, *leverage* berpengaruh signifikan terhadap nilai perusahaan, profitabilitas tidak berpengaruh terhadap nilai perusahaan.

**Kata Kunci** : Nilai perusahaan, *corporate governance*, komisaris independen, *leverage*, profitabilitas