

**FAKTOR-FAKTOR YANG MEMPENGARUHI PROFITABILITAS PADA  
BANK SYARIAH DI INDONESIA PERIODE 2011 - 2015**

**TESIS**

Diajukan untuk Memenuhi Salah Satu Syarat Penyelesaian  
Program Studi Magister Manajemen



Oleh :

**WIRAWAN SWASTOMO RAHARDJO**  
**2012611054**

**SEKOLAH TINGGI ILMU EKONOMI PERBANAS  
SURABAYA  
2017**

**FAKTOR – FAKTOR YANG MEMPENGARUHI PROFITABILITAS  
PADA BANK SYARIAH DI INDONESIA PERIODE 2011 - 2015**

Diajukan oleh :


**WIRAWAN SWASTOMO RAHARDJO**

**2012611054**

Tesis ini telah dibimbing  
dan dinyatakan siap di ujikan

Dosen Pembimbing,

Tanggal: 20 Februari 2017



**(Dr. Dra. Ec. Sri Haryati. MM)**

# TESIS

**FAKTOR – FAKTOR YANG MEMPENGARUHI PROFITABILITAS  
PADA BANK SYARIAH DI INDONESIA PERIODE 2011 – 2015**

Disusun oleh :

**WIRAWAN SWASTOMO RAHARDJO**

**2012611054**

Dipertahankan di depan Tim Penguji  
dan dinyatakan Lulus Ujian Tesis  
pada tanggal : 24 Februari 2017

Tim Penguji

**Ketua : Dr. Drs. Emanuel Kristijadi. MM.**

**Sekretaris : Dr. Dra. Ec. Sri Haryati. MM.**

**Anggota : Dr. Dra. Ec. Wiwik Lestari, M.Si.**

**Dr. Muazaroh, SE., MT.**

## PENGESAHAN TESIS

Nama : Wirawan Swastomo Rahardjo

Tempat, Tanggal Lahir : Surabaya, 26 Juli 1984

NIM : 2012611054

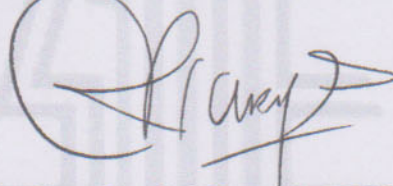
Program Pendidikan : Pascasarjana (Magister Manajemen)

Judul : Faktor – Faktor Yang Mempengaruhi Profitabilitas Pada  
Bank Syariah Di Indonesia Periode 2011 – 2015.

**Disetujui dan diterima baik oleh :**

Dosen Pembimbing,


Tanggal : .....



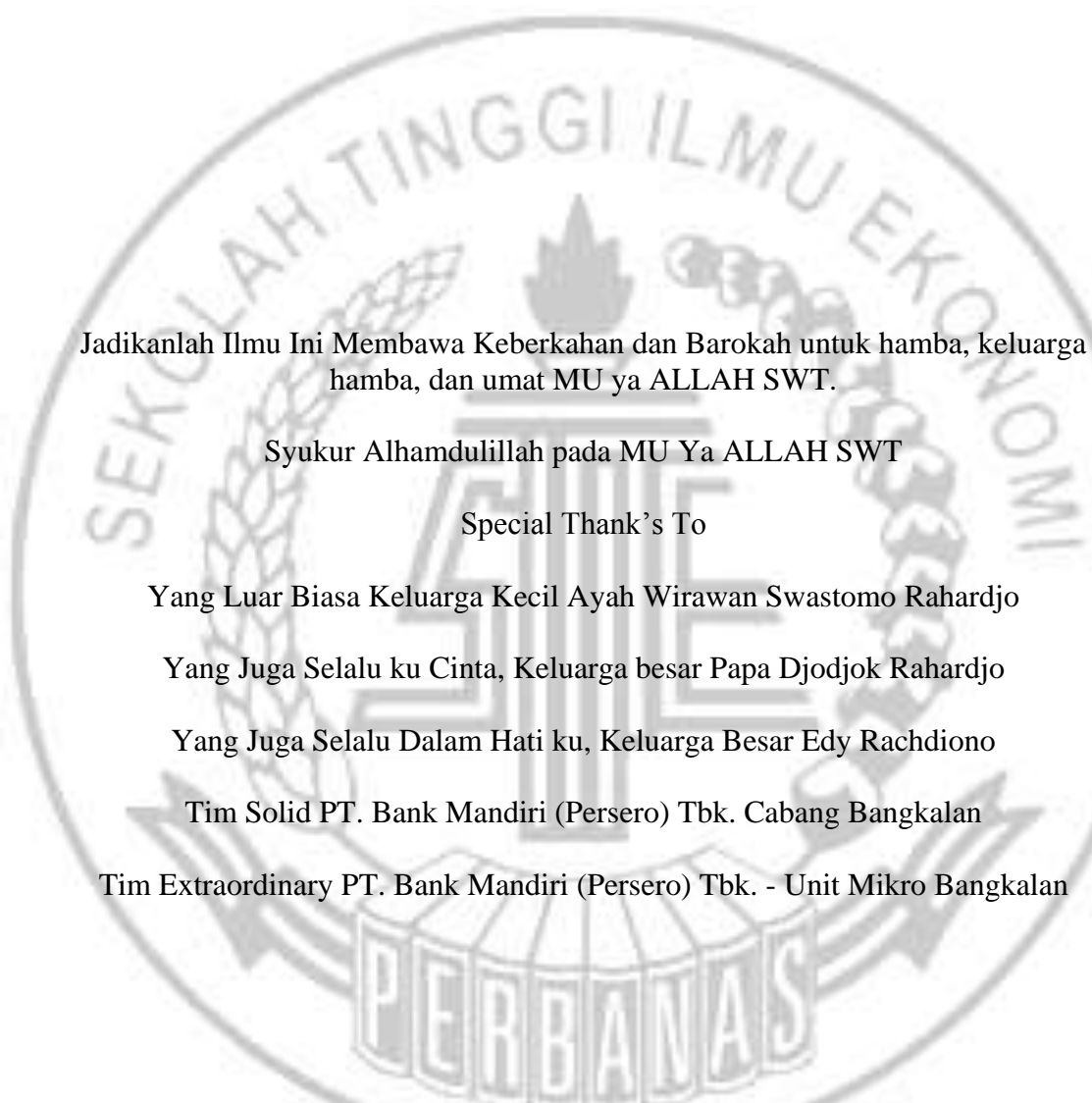
**(Dr. Dra. Ec. Sri Harwati. MM)**

Ketua Program Studi Magister Manajemen

Tanggal : .....



**(Prof. Dr. Dra. Tatik Suryani, Psi., MM)**



Jadikanlah Ilmu Ini Membawa Keberkahan dan Barokah untuk hamba, keluarga hamba, dan umat MU ya ALLAH SWT.

Syukur Alhamdulillah pada MU Ya ALLAH SWT

Special Thank's To

Yang Luar Biasa Keluarga Kecil Ayah Wirawan Swastomo Rahardjo

Yang Juga Selalu ku Cinta, Keluarga besar Papa Djodjok Rahardjo

Yang Juga Selalu Dalam Hati ku, Keluarga Besar Edy Rachdiono

Tim Solid PT. Bank Mandiri (Persero) Tbk. Cabang Bangkalan

Tim Extraordinary PT. Bank Mandiri (Persero) Tbk. - Unit Mikro Bangkalan

## KATA PENGANTAR

Syukur Alhamdulillah Hirrobbil Alamin atas Kehadirat Allah SWT yang telah melimpahkan segala Rahmat dan Hidayah-Nya sehingga penulis dapat menyelesaikan tesis yang berjudul **“Faktor – Faktor Yang Mempengaruhi Profitabilitas Pada Bank Syariah Di Indonesia Periode 2011 - 2015”**. Pada kesempatan ini penulis mengucapkan terima kasih kepada semua pihak yang telah mendukung dan membantu penulis menyelesaikan tesis ini.

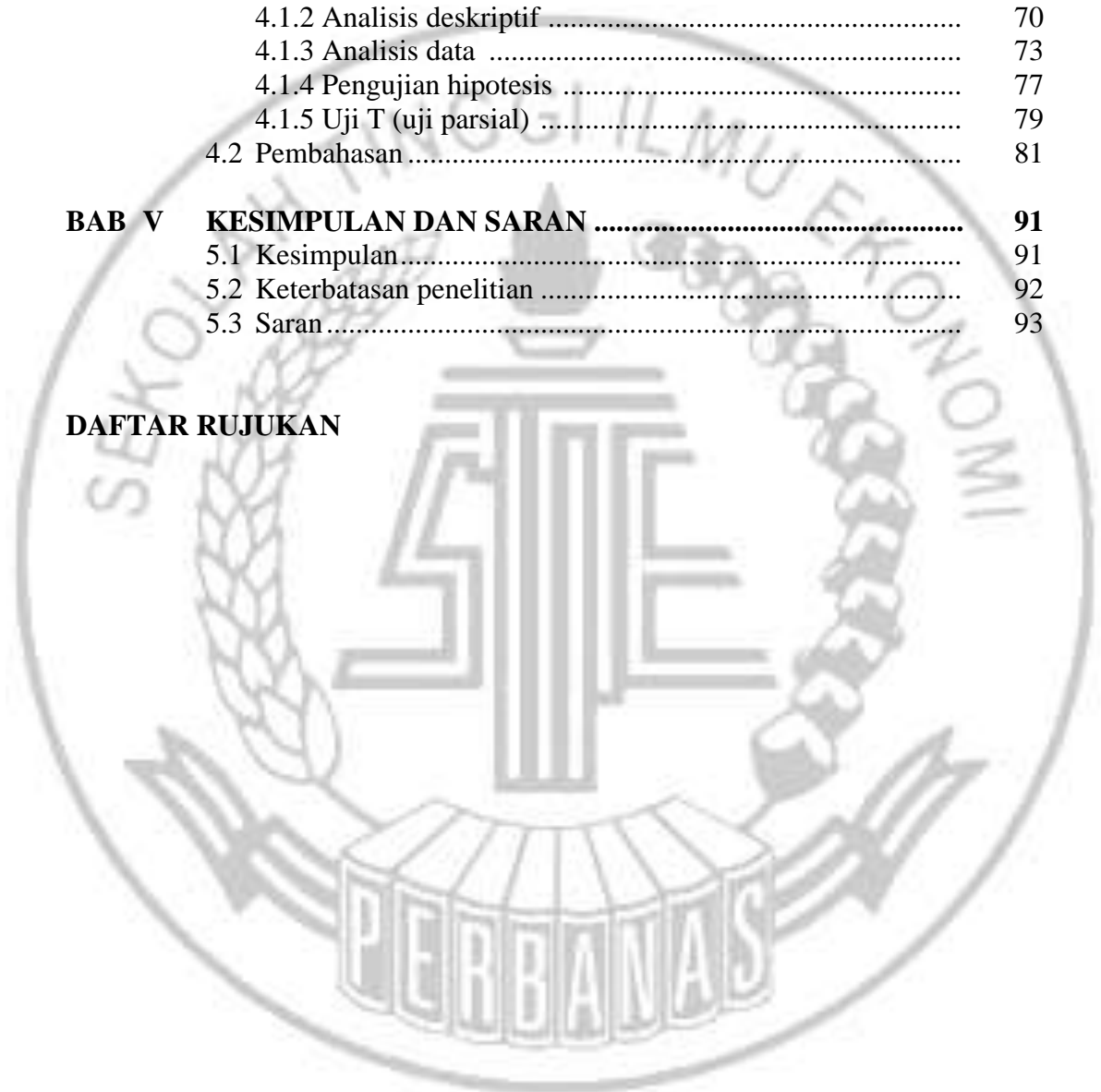
1. Dr. Lutfi, SE., M.Fin selaku Ketua Sekolah Tinggi Ilmu Ekonomi Perbanas Surabaya.
2. Prof. Dr. Tatik Suryani, Psi., MM selaku Ketua Program Studi Magister Manajemen STIE Perbanas Surabaya yang selalu memberikan semangat sampai terselesainya tesis ini dengan baik.
3. Dr. Dra. Ec. Sri Haryati. MM selaku Dosen Pembimbing yang telah memberikan bimbingan dan dukungannya dalam penyusunan proposal tesis ini.
4. Dr. Drs. Emanuel Kristijadi. MM. ; Dr. Muazaroh, SE., MT. ; Dr. Dra. Ec. Wiwik Lestari, M.Si Selaku Tim Dosen Penguji yang telah memberikan bimbingan, dan arahan agar tesis ini menjadi lebih sempurna.
5. Bapak dan Ibu Dosen beserta civitas akademika STIE Perbanas Surabaya yang telah mendidik dan memberikan ilmu pengetahuan selama masa perkuliahan serta seluruh staf perpustakaan dan karyawan STIE Perbanas Surabaya.

## DAFTAR ISI

HALAMAN JUDUL .....	i
HALAMAN PERSETUJUAN SIAP DIUJI .....	ii
HALAMAN LULUS UJIAN TESIS .....	iii
HALAMAN PENGESAHAN TESIS .....	iv
HALAMAN MOTTO DAN PERSEMBAHAN .....	v
KATA PENGANTAR .....	vi
DAFTAR ISI .....	vii
DAFTAR TABEL .....	ix
DAFTAR GAMBAR .....	x
DAFTAR LAMPIRAN .....	xi
ABSTRACT .....	xii
ABSTRAK .....	xiii
<b>BAB I PENDAHULUAN .....</b>	<b>1</b>
1.1 Latar belakang masalah .....	1
1.2 Perumusan masalah .....	8
1.3 Tujuan penelitian .....	9
1.4 Manfaat penelitian .....	9
1.5 Sitematika penulisan .....	10
<b>BAB II TINJAUAN PUSTAKA .....</b>	<b>11</b>
2.1 Penelitian terdahulu .....	11
2.2 Landasan teori .....	17
2.2.1 Bank syariah .....	17
2.2.2 Profitabilitas perbankan .....	18
2.2.3 Permodalan bank .....	25
2.2.4 Kualitas aktiva bank .....	28
2.2.5 Likuiditas .....	31
2.2.6 Pengaruh variebael bebas terhadap variabel tergantung .....	33
2.3 Kerangka pemikiran .....	37
2.4 Hipotesis penelitian .....	38
<b>BAB III METODE PENELITIAN .....</b>	<b>40</b>
3.1 Rancangan penelitan .....	40
3.2 Batasan penelitian .....	41
3.3 Identifikasi variabel .....	42
3.4 Definisi operasional dan pengukuran variable .....	42
3.4.1 Definisi operasional .....	42
3.4.2 Pengukuran variabel .....	43
3.5 Teknik pengambilan sampel .....	44
3.6 Data dan metoda pengumpulan data .....	45
3.7 Teknik Analisis Data .....	46

3.7.1 Uji asumsi klasik.....	46
3.7.2 Analisis deskriptif .....	46
3.7.3 Uji hipotesis .....	48
<b>BAB IV HASIL DAN PEMBAHASAN .....</b>	<b>53</b>
4.1 Hasil penelitian.....	53
4.1.1 Gambaran subyek penelitian .....	53
4.1.2 Analisis deskriptif .....	70
4.1.3 Analisis data .....	73
4.1.4 Pengujian hipotesis .....	77
4.1.5 Uji T (uji parsial) .....	79
4.2 Pembahasan .....	81
<b>BAB V KESIMPULAN DAN SARAN .....</b>	<b>91</b>
5.1 Kesimpulan.....	91
5.2 Keterbatasan penelitian .....	92
5.3 Saran .....	93

## DAFTAR RUJUKAN



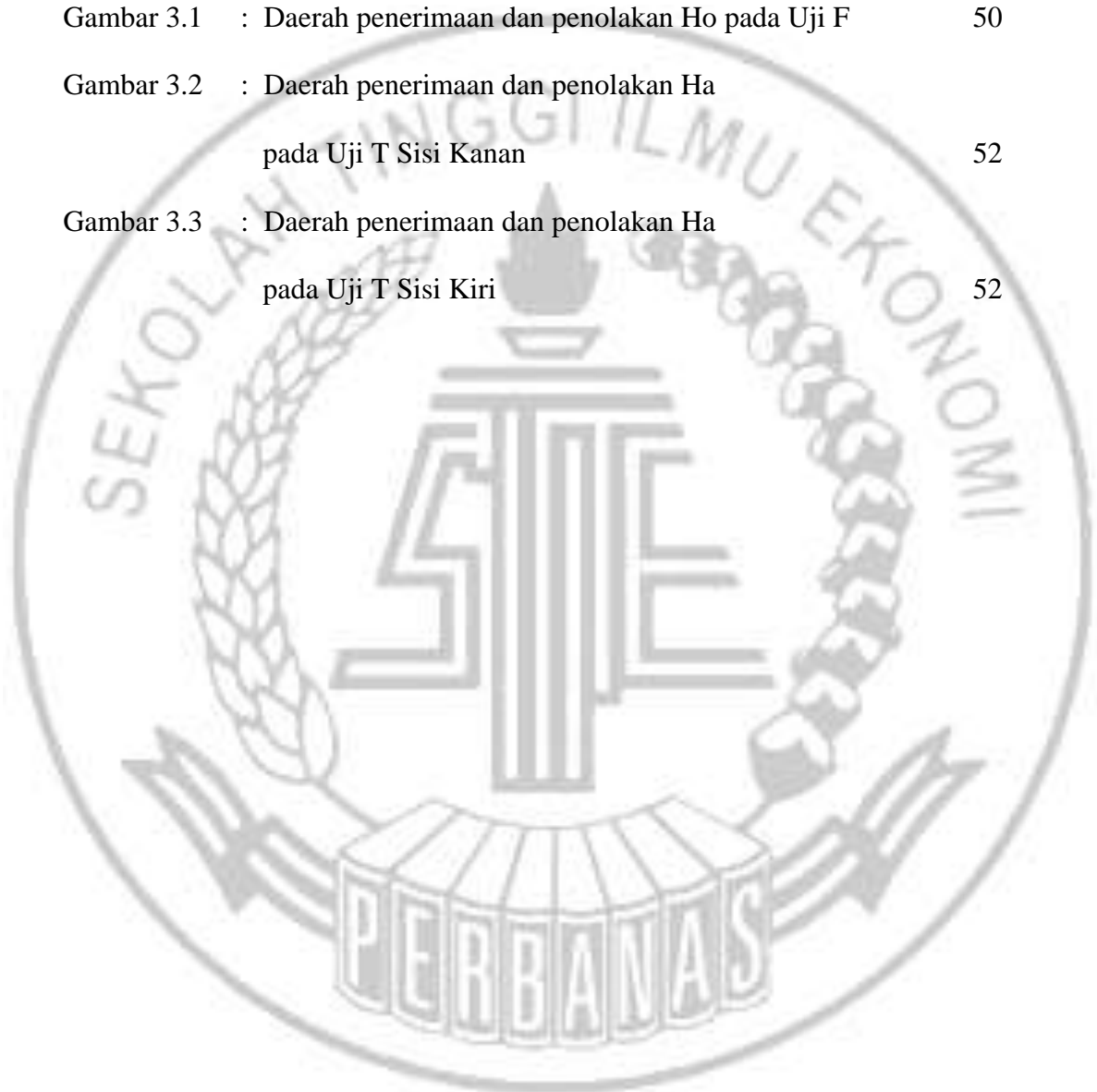


## DAFTAR TABEL

	Halaman
Tabel 1.1 : Perkembangan kinerja keuangan bank umum syariah	05
Tabel 2.1 : Penelitian terdahulu	16
Tabel 3.1 : Populasi bank umum syariah per 31 desember 2015	44
Tabel 3.2 : Sampel bank umum syariah per 31 desember 2015	45
Tabel 4.1 : Analisis deskriptif	70
Tabel 4.2 : Output SPSS Uji Normalitas Kolmogorov-Smirnov	74
Tabel 4.3 : Output SPSS Uji Multikolinearitas	75
Tabel 4.4 : Output SPSS Uji Autokorelasi	77
Tabel 4.5 : Anova	78
Tabel 4.6 : Hasil Output SPSS Uji T	80
Tabel 4.7 : Hasil Pengujian T-Test	82

## DAFTAR GAMBAR

	Halaman
Gambar 2.1 : Kerangka Pemikiran	38
Gambar 3.1 : Daerah penerimaan dan penolakan $H_0$ pada Uji F	50
Gambar 3.2 : Daerah penerimaan dan penolakan $H_a$ pada Uji T Sisi Kanan	52
Gambar 3.3 : Daerah penerimaan dan penolakan $H_a$ pada Uji T Sisi Kiri	52



## DAFTAR LAMPIRAN

Lampiran 1 : Posisi ATTM 11 BUS Periode Tahun 2011 – 2015

Lampiran 2 : Posisi NPF 11 BUS Periode Tahun 2011 – 2015

Lampiran 3 : Posisi FDR 11 BUS Periode Tahun 2011 – 2015

Lampiran 4 : Posisi BOPO 11 BUS Periode Tahun 2011 – 2015

Lampiran 5 : Posisi NI 11 BUS Periode Tahun 2011 – 2015

Lampiran 6 : Posisi ROA 11 BUS Periode Tahun 2011 – 2015

Lampiran 7 : Analisis Deskriptif

Lampiran 8 : Uji Asumsi Klasik

Lampiran 9 : Uji Regresi Linear ROA

Lampiran 10 : T Tabel, df 1-200

Lampiran 11 : F Tabel Dengan Proabilitas 0.055

Lampiran 12 : Jadwal Penulisan Tesis

Lampiran 13 : Surat Pernyataan

Lampiran 14 : Daftar Perbaikan Proposal Tesis

Lampiran 15 : Daftar Perbaikan Seminar Hasil Penelitian Tesis

Lampiran 16 : Daftar Perbaikan Ujian Tesis

Lampiran 17 : Hasil Turnitin

## **FAKTOR – FAKTOR YANG MEMPENGARUHI PROFITABILITAS PADA BANK SYARIAH DI INDONESIA PERIODE 2011 – 2015**

Wirawan Swastomo Rahardjo  
STIE Perbanas Surabaya  
[wirawanswastomorahardjo@gmail.com](mailto:wirawanswastomorahardjo@gmail.com)

### **ABSTRACT**

*Islamic bank in Indonesia in a relatively short span of time, has shown significant progress and increasingly show its presence in the national economic system. Based on statistical data BI began in 2011 until 2015 is seen from a comparison of the performance of Bank Syariah influenced by several indicators that have been determined showing the different circumstances that indicate a decline in the profitability of Islamic banks in Indonesia it is indicated on improving the upward trend in the NPF ( 2.32%) and ROA (18.87%).*

*ROA is the ratio of the financial companies that deal with aspects of earnings or profitability. ROA ratio is often called the efficiency ratio is used to measure the ability of bank management in controlling operating expenses to operating income. NI is this ratio is used to measure the ability of the bank's management in managing its productive assets to generate profit; NonPerforming Financing (NPF) is the ratio that indicates the ability of bank management to manage problem loans of total loans granted by banks. Financing to deposit ratio is the ratio between the numbers of bank loans with funds received by the bank.*

*The method used in this study include sampling conducted using purposive sampling with 11 banks and data collection was done through literature and documentary study, data analysis was performed using classical assumption (normality test, multikolinearitas, test heterokedastidasitas, and autocorrelation test), and hypothesis testing was performed using Linear ie F test (simultaneous test) and test T (partial test).*

*Based on research that has been done that (1) ATTM, NPF, FDR, ROA, NI simultaneously have a significant influence on ROA. (2) ATTM insignificant positive effect on ROA. (3) NPF is significant negative effect on ROA. (4) The FDR has insignificant negative effect on ROA. (5) ROA have significant negatively influence on ROA. (6) NI has insignificant negative effect on ROA.*

*Keywords : Profitability, Return on Assets, ATTM, NPF, FDR, BOPO, and NI*

## ABSTRAK

Bank syariah di Indonesia dalam rentang waktu yang relatif singkat, telah memperlihatkan kemajuan yang cukup berarti dan semakin memperlihatkan eksistensinya dalam sistem perekonomian nasional. Berdasarkan data statistic BI mulai Tahun 2011 sampai dengan Tahun 2015 dilihat dari perbandingan kinerja keuangan Bank Syariah yang dipengaruhi oleh beberapa indikator yang telah ditentukan menunjukkan keadaan yang berbeda yakni menunjukkan penurunan pada profitabilitas bank umum syariah di Indonesia hal ini ditunjukkan pada peningkatan tren kenaikan pada NPF (2,32%) dan BOPO (18,87%).

ROA adalah rasio keuangan perusahaan yang berhubungan dengan aspek *earning* atau profitabilitas. BOPO merupakan Rasio yang sering disebut rasio efisiensi ini digunakan untuk mengukur kemampuan manajemen bank dalam mengendalikan biaya operasional terhadap pendapatan operasional. NI merupakan rasio ini digunakan untuk mengukur kemampuan manajemen bank dalam mengelola aktiva produktifnya untuk menghasilkan laba, *Non Performing Financing* (NPF) adalah rasio yang menunjukkan kemampuan manajemen bank dalam mengelola kredit bermasalah dari keseluruhan kredit yang diberikan oleh bank. *Financing to deposit ratio* adalah rasio antara jumlah kredit yang diberikan bank dengan dana yang diterima oleh bank.

Metode penelitian yang digunakan pada penelitian ini diantaranya pengambilan sampel dilakukan menggunakan purposive sampling dengan 11 bank dan pengambilan data dilakukan melalui studi pustaka dan studi dokumenter, analisis data dilakukan menggunakan uji asumsi klasik (uji normalitas, uji multikoleniaritas, uji heteroksidasitas, dan uji autokorelasi), dan Uji Hipotesis dilakukan menggunakan Uji Linear Berganda yaitu Uji F (uji Simultan) dan Uji T (uji secara partial).

Berdasarkan penelitian yang telah dilakukan bahwa (1) ATTM, NPF, FDR, BOPO, NI secara simultan memiliki pengaruh yang signifikan terhadap ROA. (2) ATTM berpengaruh positif tidak signifikan terhadap ROA. (3) NPF berpengaruh negatif signifikan terhadap ROA. (4) FDR mempunyai pengaruh negative tidak signifikan terhadap ROA. (5) BOPO mempunyai pengaruh negatif signifikan terhadap ROA. (6) NI mempunyai pengaruh negative tidak signifikan terhadap ROA.

Kata Kunci : Profitabilitas ROA, ATTM, NPF, FDR, BOPO, dan NI