

**PENGARUH KONSERVATISME LABA, STRUKTUR MODAL, UKURAN
PERUSAHAAN, PROFITABILITAS, *CORPORATE SOCIAL
RESPONSIBILITY* TERHADAP *EARNINGS
RESPONSE COEFFICIENT***

SKRIPSI

Diajukan untuk Memenuhi Salah Satu Syarat penyelesaian
Program Pendidikan Sarjana
Program Studi Akuntansi



Oleh :

SYAFITRI MARGHARET AURORA HARIYONO

NIM : 2014310430

SEKOLAH TINGGI ILMU EKONOMI STIE PERBANAS

SURABAYA

2018

**PENGARUH KONSERVATISME LABA, STRUKTUR MODAL, UKURAN
PERUSAHAAN, PROFITABILITAS, *CORPORATE SOCIAL
RESPONSIBILITY* TERHADAP *EARNINGS
RESPONSE COEFFICIENT***

S K R I P S I

Diajukan untuk Memenuhi Salah Satu Syarat penyelesaian
Program Pendidikan Sarjana
Program Studi Akuntansi



Oleh :

SYAFITRI MARGHARET AURORA HARIYONO

NIM : 2014310430

SEKOLAH TINGGI ILMU EKONOMI STIE PERBANAS

S U R A B A Y A

2018

**PENGARUH KONSERVATISME LABA, STRUKTUR MODAL, UKURAN
PERUSAHAAN, PROFITABILITAS, *CORPORATE SOCIAL
RESPONSIBILITY* TERHADAP *EARNINGS
RESPONSE COEFFICIENT***

Diajukan oleh :


SYAFITRI MARGHARET AURORA HARIYONO

2014310430

Skripsi ini telah dibimbing
dan dinyatakan siap diujikan

Dosen Pembimbing,

Tanggal : *27 Agustus 2018*



(Dr. Luciana Spica Almilia, SE., M.Si., QIA., CPSAK)

SKRIPSI

**PENGARUH KONSERVATISME LABA, STRUKTUR MODAL, UKURAN
PERUSAHAAN, PROFITABILITAS, *CORPORATE SOCIAL
RESPONSIBILITY* TERHADAP *EARNINGS
RESPONSE COEFFICIENT***

Disusun oleh

SYAFITRI MARGHARET AURORA HARIYONO

2014310430



Dipertahankan di depan Tim Penguji
dan dinyatakan Lulus Ujian Skripsi
pada tanggal 31 Agustus 2018

Tim Penguji

Ketua : Dr. Nanang Shonhadji, SE., Ak., M.Si., CA., CIBA., CMA

Sekretaris : Erida Herlina, S.E., M.Si

Anggota : Indah Hapsari, S.Ak., M.A., Ak.

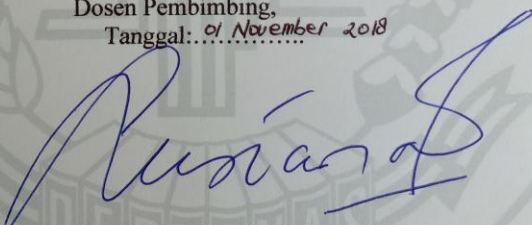


PENGESAHAN SKRIPSI


Nama : Syafitri Margharet Aurora Hariyono
Tempat, Tanggal Lahir : Sumenep, 07 Maret 1996
N.I.M : 2014310430
Program Studi : Akuntansi
Program Pendidikan : Sarjana
Konsentrasi : Keuangan
Judul : Pengaruh Konservatisme Laba, Struktur Modal, Ukuran Perusahaan, Profitabilitas, *Corporate Social Responsibility*, Terhadap *Earnings Response Coefficient*

Disetujui dan diterima baik oleh :

Dosen Pembimbing,
Tanggal: *01 November 2018*


(Dr. Luciana Spica Almiliana, S.E., M.Si., QIA., CPSAK)

Ketua Program Studi Sarjana Akuntansi
Tanggal: *01 November 2018*


(Dr. Luciana Spica Almiliana, S.E., M.Si., QIA., CPSAK)

MOTTO

**“Keberanian akan muncul ketika kita berani
menghadapi ketakutan”**



PERSEMBAHAN

Alhamdulillah, Puji Syukur Kepada Allah SWT karena atas rahmat, hidayah dan karunia-nya Saya dapat menyelesaikan skripsi yang menjadi akhir dari studi saya dalam meraih gelar Sarjana Akuntansi serta saya dapat lulus dari STIE Perbanas Surabaya dengan tepat waktu.

Skripsi ini saya persembahkan untuk orang-orang yang selalu mendoakan, mendukung serta mendampingi saya selama ini. Untuk itu saya ucapkan terimakasih kepada:

Mamah dan Papah

Terimakasih yang teramat sangat saya ucapkan kepada wanita tangguh yang selama enam tahun terakhir ini sebagai kepala keluarga. Yang tidak pernah hentinya selama ini memberiku semangat, dorongan, nasehat, doa dan kasih sayang sehingga saya selalu kuat menjalani setiap rintangan yang ada didepan saya. Untuk papah yang sudah tenang di Alam sana semoga papah selalu berada dalam surganya Allah, Aamiin. Berkat mamah dan dan papah saya bisa sampai di titik ini. Ya Allah Ya Rahman Ya Rahim, terimakasih telah kau tempatkan aku diantara kedua malaikatmu yang setiap waktu ikhlas menjagaku, mendidikku, membimbingku dengan baik, ya Allah berikan kesehatan dan rizki yang cukup kepada orang tuaku... Amin ♥

My Bro and Sist

Teruntuk mbak Tika, mbak Mega dan suami, mereka adalah orang yang selalu ada di saat aku sedih, senang kecewa, yang mau aja jadi tempat curhat disaat aku ingin menangis dan selalu menasehati demi kebaikanmu, terimakasih ya selalu mendoakan dan mendukung aku selama ini. Semoga tidak ada hello kitty diantara kita

My Sayang

Terimakasih Mas "Inonk", yang selalu menjadi penyemangat, dan pendengar keluh kesah selama ini, yang selalu mengalah dengan semua masalah, yang teramat sangat perhatian semoga niat baik kita direstui oleh Allah

My BTPN

Citra, Yuyun, Hendrik, Tika

Terimakasih buat kalian semuanya selama empat tahun ini kalian adalah teman yang selalu ada bersamaku yang saling mendukung satu sama lain dan selalu kompak meskipun sering salah paham. Buat yuyun dan citra hari mau aku repotin dengan tugas kuliah karena itu aku berterimakasih sama kalian selalu ada buat aku selama ini. Entahlah apajadinya tugas-tugas akuntansiku kalau ga ada kalian. Buat hendrik dan tika terimakasih kalian juga selalu ada buat aku selalu nemenin aku disaat yuyun dan citra lulus duluan. Terimakasih kalian mau berteman denganku Semoga kita selalu menjadi teman dan jangan lupain aku ya rek.



KATA PENGANTAR

Puji syukur kehadirat Allah SWT, atas rahmat dan Karunia-Nya, sehingga penulis dapat menyelesaikan skripsi dengan judul “Pengaruh Konservatisme Laba, Struktur Modal, Ukuran Perusahaan, Profitabilitas, dan *Corporate Social responsibility* Terhadap *Earnings Response Coefficient*”. Penulisan skripsi ini dilakukan dalam rangka memenuhi salah satu syarat kelulusan untuk memperoleh gelar Sarjana Ekonomi (S1) Jurusan Akuntansi di STIE Perbanas Surabaya. Skripsi ini mungkin tidak dapat diselesaikan oleh penulis tanpa dukungan dan bantuan dari berbagai pihak, baik secara langsung maupun tidak langsung. Oleh karena itu, pada kesempatan ini peneliti menyampaikan ucapan terima kasih kepada:

1. Allah SWT, yang telah memberikan Rahmat dan Karunia-Nya berupa kesehatan dan kelancaran dalam pengerjaan skripsi hingga ke tahap ini.
2. Bapak Lutfi, S.E., M.Fin selaku ketua STIE Perbanas Surabaya.
3. Ibu Dr. Luciana Spica Almilia, S.E., M.Si selaku ketua prodi Sarjana Akuntansi STIE Perbanas Surabaya, yang juga selaku dosen pembimbing yang telah banyak memberikan bimbingan baik secara langsung maupun tidak langsung serta memberikan banyak ilmu kepada penulis sehingga terselesaikannya penelitian ini.
4. Bapak Dr. Drs. Djuwari, M.Hum., selaku dosen wali yang membimbing dan mengarahkan.
5. Seluruh Bapak dan Ibu dosen pengajar dan seluruh staff STIE Perbanas Surabaya yang telah memberikan ilmu yang bermanfaat bagi saya.

Akhir kata penulis menyadari bahwa dalam penulisan skripsi ini masih terdapat banyak kekurangan. Karena itu, penulis mohon saran dan kritik yang sifatnya

membangun dan semoga skripsi ini dapat memberikan manfaat bagi kita semua serta dapat berguna sebagai tambahan informasi dan pengetahuan.

Surabaya, Agustus 2018

Penulis



DAFTAR ISI

HALAMAN JUDUL	i
HALAMAN PERSETUJUAN SIAP DIUJI	ii
HALAMAN LULUS UJIAN SKRIPSI	iii
HALAMAN PENGESAHAN SKRIPSI.....	iv
HALAMAN MOTTO	v
HALAMAN PERSEMBAHAN	vi
KATA PENGANTAR.....	viii
DAFTAR ISI.....	x
DAFTAR TABEL	xii
DAFTAR GAMBAR.....	xiii
DAFTAR LAMPIRAN	xiv
ABSTRACT	xv
BAB I PENDAHULUAN.....	1
1.1 Latar Belakang Masalah.....	1
1.2 Perumusan Masalah	9
1.3 Tujuan Penelitian	10
1.4 Manfaat Penelitian	10
1.5 Sistematika Penulisan	11
BAB II TINJAUAN PUSTAKA.....	14
2.1 Penelitian Terdahulu	14
2.2 Landasan Teori.....	25
2.3 Kerangka Pemikiran.....	41
2.4 Hipotesis Penelitian.....	44
BAB III METODE PENELITIAN.....	45
3.1 Rancangan Penelitian	45
3.2 Batasan Penelitian	45
3.3 Identifikasi Variabel.....	46
3.4 Definisi Operasional dan Pengukuran Variabel.....	46
3.5 Populasi, Sampel dan Teknik Pengambilan Sampel	55
3.6 Data dan Metode Pengumpulan Data.....	55
3.7 Teknik Analisis Data.....	56

BAB IV	GAMBARAN SUBYEK PENELITIAN DAN ANALISIS DATA..	61
4.1	Gambaran Subyek Penelitian	61
4.2	Analisis Data	64
4.3	Pembahasan	89
BAB V	PENUTUP	101
5.1	Kesimpulan	101
5.2	Keterbatasan Penelitian	102
5.3	Saran	103
DAFTAR RUJUKAN		
LAMPIRAN		




DAFTAR TABEL

	HALAMAN
Tabel 2.1 : Review Hasil Penelitian Terdahulu	25
Tabel 3.1 : Harga Saham dan IHSG INTP	49
Tabel 3.2 : Laba Bersih INTP	50
Tabel 4.1 : Pemilihan Sampel Berdasarkan Kriteria	62
Tabel 4.2 : Hasil Analisis Deskriptif	65
Tabel 4.3 : Hasil Normalitas Sebelum <i>Outlier</i>	79
Tabel 4.4 : Hasil Normalitas Setelah <i>Outlier</i>	80
Tabel 4.5 : Uji Multikolinieritas	81
Tabel 4.6 : <i>Runs Test</i>	82
Tabel 4.7 : Uji Heteroskedastisitas	83
Tabel 4.8 : ANOVA	84
Tabel 4.9 : Koefisien Determinasi	85
Tabel 4.10 : Hasil Regresi dan Hasil Uji t	86
Tabel 4.11 : Data Pengaruh Variabel Independen	90

DAFTAR GAMBAR

	HALAMAN
Gambar 1.1 : Pergerakan Harga Saham	2
Gambar 1.2 : Data Kenaikan Laba PT. Astra Internasional Tbk	4
Gambar 2.1 : Kerangka Pemikiran	41
Gambar 4.1 : Rata-Rata ERC	67
Gambar 4.2 : Rata-Rata Konservatisme Laba	70
Gambar 4.3 : Rata-Rata Struktur Modal	72
Gambar 4.4 : Rata-Rata Ukuran Perusahaan	74
Gambar 4.5 : Rata-Rata Profitabilitas	76
Gambar 4.6 : Rata-Rata CSR	78



DAFTAR LAMPIRAN

- Lampiran 1 : Indikator Pengukuran CSR GRI G4
- Lampiran 2 : Pemilihan Sampel Data Awal
- Lampiran 3 : Pemilihan Sampel Berdasarkan Kriteria
- Lampiran 4 : Sampel Penelitian
- Lampiran 5 : Daftar CAR 2012-2016
- Lampiran 6 : Perhitungan *Unexpected Earnings*
- Lampiran 7 : Tabel ERC 2012-2016
- Lampiran 8 : Konservatisme Laba 2012-2016
- Lampiran 9 : Struktur Modal 2012-2016
- Lampiran 10 : Ukuran Perusahaan 2012-2016
- Lampiran 11 : Profitabilitas 2012-2016
- Lampiran 12 : *Corporate Social Responsibility* 2012-2016
- Lampiran 13 : Tabel CSR 2012-2016
- Lampiran 14 : Hasil Regresi Linier Berganda

***THE EFFECT OF PROFIT CONSERVATISM, CAPITAL STRUCTURE,
SIZE, PROFITABILITY, AND CORPORATE SOCIAL
RESPONSIBILITY ON EARNINGS
RESPONSE COEFFICIENT***

Syafitri Margharet Aurora Hariyono

STIE Perbanas Surabaya

Email : florahariyono@gmail.com

Jl. Nginden Semolo 34-36, Surabaya

ABSTRACT

The earnings response coefficient (ERC) is a form of measuring information in the form of earnings, whether the earnings information has reflected the actual or not, so that it can be used in decision making and can also increased the benefits of decisions in financial reporting. This study aims to determine the effect of variables earnings conservatism, capital structure, size, profitability, and corporate social responsibility on earnings response coefficient in manufacturing companies listed on the Indonesia stock exchange for the period 2012-2016. The sample in this study consisted of 245 manufacturing companies listed on the Indonesia stock exchange for secondary data sourced from financial reports and annual reports of manufacturing companies listed on the Indonesia stock exchange. The result showed that the capita; structure, size, and corporate social responsibility have a significant effect in earnings response coefficient. While profit conservatism and profitability do not effect the earnings response coefficient.

Keywords : earnings response coefficient, profit conservatism, capital structure, size, profitability, corporate social responsibility

**PENGARUH KONSERVATISME LABA, STRUKTUR MODAL, UKURAN
PERUSAHAAN, PROFITABILITAS, *CORPORATE SOCIAL
RESPONSIBILITY* TERHADAP *EARNINGS
RESPONSE COEFFICIENT***

Syafitri Margaret Aurora Hariyono

STIE Perbanas Surabaya

Email : florahariyono@gmail.com

Jl. Nginden Semolo 34-36, Surabaya

ABSTRAK

Earnings response coefficient (ERC) merupakan bentuk pengukuran informasi dalam bentuk laba, apakah informasi laba tersebut telah mencerminkan keadaan yang sebenarnya atau tidak, sehingga dapat digunakan dalam pengambilan keputusan dan juga dapat meningkatkan manfaat keputusan dalam pelaporan keuangan. Penelitian ini bertujuan untuk mengetahui pengaruh konservatisme laba, struktur modal, ukuran perusahaan, profitabilitas, dan *corporate social responsibility* terhadap *earnings response coefficient* pada perusahaan manufaktur yang terdaftar di Bursa Efek Indonesia periode tahun 2012-2016. Sampel dalam penelitian ini terdiri dari 245 perusahaan manufaktur yang terdaftar di Bursa Efek Indonesia dan dipilih secara *purposive sampling*. Data penelitian yang digunakan adalah data sekunder yang bersumber dari laporan keuangan dan laporan tahunan perusahaan manufaktur yang terdaftar di Bursa Efek Indonesia. Hasil penelitian menunjukkan bahwa struktur modal, ukuran perusahaan dan *corporate social responsibility* berpengaruh signifikan terhadap *earnings response coefficient*. Sedangkan konservatisme laba dan profitabilitas tidak berpengaruh terhadap *earnings response coefficient*.

Kata Kunci : *earnings response coefficient*, konservatisme laba, struktur modal, ukuran perusahaan, profitabilitas, *corporate social responsibility*