

**PENGARUH PROFITABILITAS, SOLVABILITAS, DAN
LIKUIDITAS TERHADAP HARGA SAHAM
(Studi Empiris Pada Perusahaan
Food and Beverage)**

S K R I P S I

Diajukan untuk Memenuhi Salah Satu Syarat
Program Pendidikan Strata Satu
Jurusan Akuntansi



Oleh :

LUTHFI NUGRA PRATAMA

NIM : 2011310310

SEKOLAH TINGGI ILMU EKONOMI PERBANAS

SURABAYA

2015

**PENGARUH PROFITABILITAS, SOLVABILITAS, DAN
LIKUIDITAS TERHADAP HARGA SAHAM
(Studi Empiris Pada Perusahaan
Food and Beverage)**

S K R I P S I

Diajukan Untuk Memenuhi Salah Satu Syarat
Program Pendidikan Strata Satu
Jurusan Akuntansi



Oleh :

LUTHFI NUGRA PRATAMA

2011310310

SEKOLAH TINGGI ILMU EKONOMI PERBANAS

SURABAYA

2015

**PENGARUH PROFITABILITAS, SOLVABILITAS, DAN
LIKUIDITAS TERHADAP HARGA SAHAM
(Studi Empiris Pada Perusahaan
Food and Beverage)**


Diajukan oleh :

LUTHFI NUGRA PRATAMA

NIM : 2011310310

Skripsi ini telah di bimbing
Dan dinyatakan siap diujikan

Dosen Pembimbing,
Tanggal :.....



(Erida Herlina, S.E., M.Si)

SKRIPSI

PENGARUH PROFITABILITAS, SOLVABILITAS, DAN LIKUIDITAS TERHADAP HARGA SAHAM (Studi Empiris Pada Perusahaan *Food and Beverage*)

Disusun Oleh

LUTHFI NUGRA PRATAMA

2011310310


Dipertahankan di depan Tim Penguji
dan dinyatakan Lulus Ujian Skripsi
pada tanggal 13 Agustus 2015

Tim Penguji

Ketua : Dr. Nurmala Ahmar, S.E., Ak., M.Si.

Sekretaris : Erida Herlina, S.E., M.Si.

Anggota : Nurul Hasanah Uswati Dewi, S.E., M.Si.



.....
.....
.....


PENGESAHAN SKRIPSI

Nama : Luthfi Nugra Pratama
Tempat, Tanggal Lahir : Jakarta, 25 Oktober 1993
NIM : 2011310310
Jurusan : Akuntansi
Program Pendidikan : Strata 1
Konsentrasi : Akuntansi Keuangan
Judul : **PENGARUH PROFITABILITAS, SOLVABILITAS,
DAN LIKUIDITAS TERHADAP HARGA SAHAM
(Studi Empiris Pada Perusahaan *Food and Beverage*)**

Disetujui dan diterima baik oleh :

Ketua Program Studi S1 Akuntansi


Tanggal : 23 Sept 2015



(Dr. Luciana Spica Almilia, SE., M.Si.)

Dosen Pembimbing

Tanggal : 23 September 2015



(Erida Herlina, S.E., M.S.i)

MOTTO

Pintar saja belum cukup, yang terpenting gunakan sebaik – baiknya kesempatan yang ada dengan menunjukkan potensi dalam diri demi meraih keberhasilan dan jangan ragu untuk tampil di depan umum.

(Bapak)

Jadikan kamu pribadi yang bertanggung jawab atas diri sendiri dan orang lain, bergerak , ulet demi kebaikan diri sendiri

(Mama)

Setiap orang pasti punya mimpi, yang terpenting dari sebuah mimpi adalah bagaimana kamu berusaha untuk dapat mewujudkan mimpi tersebut

(Luthfi Nugra P)

HALAMAN PERSEMBAHAN



Allhamdulillah segala puji bagi Allah SWT atas limpahan dan rahmat Allah SWT yang selalu memberikan kemudahan dan kelancaran dalam menuntun jalan hamba serta memberikan kelancaran dalam menyelesaikan tugas skripsi dari awal hingga akhir. Shalawat dan salam semoga tercurah untuk Nabi Muhammad SAW.

Skripsi ini saya persembahkan untuk semua pihak yang telah memberikan doa serta dukungan sehingga terselesaikannya skripsi ini.

- ♥ Terima Kasih buat Orang Tua yang sangat saya sayangi, cintai, dan hormati yang selama ini selalu mendukung dan memotivasi saya dalam menempuh kegiatan saya selama ini, terima kasih buat Bapak yang selalu membantu dan memberi masukan terhadap skripsi yang saya kerjakan, dan Mama yang selalu memberi semangat agar tetap semangat dalam mengerjakan skripsi ini, terima kasih telah memberi yang terbaik buat saya selama ini tanpa mengenal lelah meskipun kadang saya susah dibilangin, terima kasih atas doanya Bapak dan Mama, I love for all, i love....
- ♥ Terima Kasih adik – adik saya yang cantik, Gifa dan Khalisa yang selalu mendukung dan mendoakan saya selama ini agar tetap selalu bersemangat dan berjuang.
- ♥ Mbah Kakung, Mbah Uti, Nenek, Kakek, yang selalu mendoakan ufi dari jauh, terima kasih doanya selama ini yang tidak kenal lelah buat saya.
- ♥ Terima kasih juga buat saudara dari Bapak dan Mama yang juga selalu mendukung dan mengingatkan untuk selalu bisa memberikan yang terbaik dan berkomitmen untuk apa yang saya jalani.
- ♥ Buat si Cantik Yeni Chintya Octaviana, makasih loo buat waktu dan hari nya untuk selalu mendukung, menemani, mendoakan, dan

cerewetnya selama ini telah menjadikan saya pribadi yang lebih baik, Love U.

- ♥ Terima kasih untuk Dosen Pembimbing Ibu Erida S.E., M.S.i yang telah membimbing saya selama ini dalam menyelesaikan skripsi ini, terima kasih untuk bimbingan ibu.
- ♥ Teman – teman sebimbingan terima kasih atas segala semangat dan doa yang telah diberikan untuk saya.
- ♥ Buat gengs Kemiri Belum Tidur, Mas Soni, Abi, Ghaly, Rifaldi, Argha Goeng, Abid, faris, Andry Kasrek yang selalu membantu dan bareng bareng dalam proses pengerjaan skripsi ini, semoga kita bisa selalu bersama dan sukses selalu, amin.
- ♥ Segenap teman – teman UKM BT yang selalu membantu, Mas Daus, Mbak Melida, Mbak Sany, Mbak Ucy, Mbak Rizke, Mbak Inna Harun, Afga, Yuyun, Dasat, fetrik dan seluruh rekan UKM BT terima kasih gengs.
- ♥ Semua gengs Peleh, Didin Komeng, Adith, Brian Kibul, Andri, Zifa Cipa, Safitri Itti, terima kasih buat kalian semua juga yang menghibur dikala stres dan tetap mendukung saya.
- ♥ Rekan Indonesian Labels terima kasih untuk menjadi tempat sharing ringan dikala sumpek dan lelah, terima kasih semangatnya.
- ♥ Terakhir buat orang – orang yang selalu mendoakan dan mendukung saya selama ini hingga akhirnya terselesaikan skripsi ini, terima kasih doa yang telah diberikan, terima kasihhh...

KATA PENGANTAR

Puji Syukur penulis panjatkan atas kehadiran Allah SWT atas segala limpahan berkat dan segala Karunia – Nya sehingga penulis dapat menyelesaikan skripsi yang berjudul ” **Pengaruh *Price Earning Ratio, Earning Per Share, Return On Equity Dan Net Profit Margin Terhadap Return Saham Perusahaan Food And Beverage Yang Terdaftar Di Bursa Efek Indonesia***” dengan baik, lancar dan tanpa hambatan yang berarti. Skripsi ini disusun dan diajukan untuk memenuhi salah satu persyaratan penyelesaian program sarjana (Pendidikan Strata Satu) STIE Perbanas Surabaya.

Penulis menyadari bahwa skripsi ini dapat terselesaikan berkat bimbingan, arahan, dan saran dari berbagai pihak. Oleh karena itu penulis ingin mengucapkan terima kasih yang sebesar – besarnya kepada :

1. Bapak Lutfi, S.E., M., Fin. selaku Ketua STIE Perbanas Surabaya.
2. Ibu Dr. Luciana Spica Almilia SE., M.Si., selaku Ketua Program Studi S1 Akuntansi STIE Perbanas Surabaya.
3. Ibu Erida Herlina, SE., M.S.i Dosen Pembimbing yang telah meluangkan waktu dan pikiran Beliau dalam membantu penyelesaian skripsi ini.
4. Ibu Dr. Nurmala Ahmar, SE., Ak., M.Si. dan Ibu Nurul Hasanah Uswati Dewi, S.E., M.Si. selaku Dosen Penguji skripsi.
5. Ibu Dra. Gunasti Hudiwinarsih, Ak., M.Si. selaku Dosen Wali yang telah memberikan arahan dan bimbingan dari semester satu sampai semester akhir.
6. Bapak dan Ibu dosen beserta seluruh Civitas Akademika STIE Perbanas Surabaya yang telah memberikan ilmu pengetahuan dan bantuan kepada penulis selama perkuliahan.

Semoga Allah SWT memberikan rahmat dan karunia-Nya kepada semua pihak yang telah memberikan segala bantuannya dalam penyusunan skripsi ini. Saya menyadari bahwa penulisan skripsi ini jauh dari kata sempurna, untuk itu kritik dan saran dari semua pihak sangat diharapkan demi perbaikan, terima kasih.

Surabaya, 14 September 2015

Penulis

DAFTAR ISI

HALAMAN JUDUL	i
HALAMAN PERSETUJUAN SIAP DIUJI	ii
HALAMAN LULUS UJIAN SKRIPSI	iii
HALAMAN PENGESAHAN SKRIPSI	iv
HALAMAN MOTTO DAN PERSEMBAHAN	v
KATA PENGANTAR	viii
DAFTAR ISI	ix
DAFTAR TABEL	xi
DAFTAR GAMBAR	xii
DAFTAR LAMPIRAN	xiii
ABSTRAK	xiv
BAB I PENDAHULUAN	1
1.1 Latar Belakang Penelitian	1
1.2 Rumusan Masalah	8
1.3 Tujuan Penelitian	9
1.4 Manfaat Penelitian	10
1.5 Sistematika Penulisan Skripsi	10
BAB II TINJAUAN PUSTAKA	13
2.1 Penelitian terdahulu	13
2.2 Landasan Teori	19
2.2.3 Signaling Theory (Teori Sinyal)	19
2.2.4 Harga Saham	20
2.2.5 Profitabilitas	20
2.2.6 Solvabilitas	23
2.2.7 Likuiditas	23
2.3 Kerangka Pemikiran	27
2.4 Hipotesis Penelitian	28
BAB III METODE PENELITIAN	30
3.1 Rancangan Penelitian	30
3.2 Batasan Penelitian	30
3.3 Identifikasi Variabel	31
3.4 Definisi Operasional dan Pengukuran Variabel	31
3.4.1 Harga Saham	32
3.4.2 <i>Return on Asset</i> (ROA)	32
3.4.3 <i>Return on Equity</i> (ROE)	33
3.4.4 <i>Earning Per Share</i>	33
3.4.5 <i>Debt to Equity Ratio</i>	34

3.4.6	<i>Current Ratio</i>	34
3.5	Populasi Sampel dan Teknik Pengambilan Sampel	35
3.6	Data dan Metode Pengumpulan Data.....	35
3.7	Teknik Analisis Data.....	36
3.7.1	Analisis Deskriptif	36
3.7.2	Uji Asumsi Klasik.....	36
3.7.3	Analisis Regresi berganda	39
3.7.4	Melakukan Uji Hipotesis	40
BAB IV	GAMBARAN SUBYEK PENELITIAN	43
4.1	Gambaran Subyek Penelitian	43
4.2	Analisis Data	45
4.2.1	Analisis Deskriptif	46
4.2.2	Uji Normalitas	55
4.2.3	Uji Multikolonieritas	57
4.2.4	Uji Autokorelasi.....	58
4.2.5	Uji Heteroskedastisitas	59
4.2.6	Uji Kelayakan Modal.....	60
4.2.7	Pengujian Hipotesis (uji -t)	63
4.3	Pembahasan.....	65
4.3.1	Pembahasan <i>Return on Asset</i>	65
4.3.2	Pembahasan <i>Return on Equity</i>	67
4.3.3	Pembahasan <i>Earning per Share</i>	69
4.3.4	Pembahasan <i>Debt to Equity Ratio</i>	71
4.3.5	Pembahasan <i>Current Ratio</i>	73
BAB V	PENUTUP	75
5.1	Kesimpulan	75
5.2	Keterbatasan Penelitian	77
5.3	Saran.....	78

DAFTAR RUJUKAN
LAMPIRAN

DAFTAR TABEL

		Halaman
Tabel 1.1	Nilai Tahunan <i>Return on Asset</i>	3
Tabel 4.1	Populasi dan Sampel	44
Tabel 4.2	Subyek Penelitian	45
Tabel 4.3	Posisi Harga Saham	46
Tabel 4.4	Posisi <i>Return on Asset</i>	47
Tabel 4.5	Posisi <i>Return on Equity</i>	49
Tabel 4.6	Posisi <i>Earning Per Share</i>	50
Tabel 4.7	Posisi <i>Debt to Equity Ratio</i>	52
Tabel 4.8	Posisi <i>Current Ratio</i>	53
Tabel 4.9	Hasil Pengujian Sebelum Outlier	55
Tabel 4.10	Hasil Pengujian Setelah Outlier	56
Tabel 4.11	Hasil Pengujian Multikolinieritas	57
Tabel 4.12	Hasil Pengujian Autokorelasi	58
Tabel 4.13	Hasil Uji Heterokedastisitas	60
Tabel 4.14	Hasil Uji Kelayakan Modal (Uji – f)	60
Tabel 4.15	Hasil Uji Koefisien Determinasi	61
Tabel 4.16	Hasil Uji Regresi Linier Berganda	62
Tabel 4.17	Hasil Pengujian Hipotesis (Uji - t)	63

DAFTAR GAMBAR

	Halaman
Gambar 2.1 : Kerangka Pemikiran	28

DAFTAR LAMPIRAN

- Lampiran 1 : Lampiran Hasil Analisis Deskriptif
- Lampiran 2 : Hasil Pengujian Normalitas Sebelum Outlier
- Lampiran 3 : Hasil Pengujian Normalitas Setelah Outlier
- Lampiran 4 : Hasil Pengujian Multikolinieritas
- Lampiran 5 : Hasil Pengujian Autokorelasi
- Lampiran 6 : Hasil Pengujian Heteroskedastisitas
- Lampiran 7 : Hasil Pengujian Kelayakan Modal (uji f)
- Lampiran 8 : Hasil Pengujian Koefisien Determinasi (*Adjusted R Square*)
- Lampiran 9 : Hasil Pengujian Regresi Linier Berganda
- Lampiran 10 : Hasil Pengujian Uji – t
- Lampiran 11 : Rincian Nilai Harga Saham, ROA, ROE, EPS, DER, CR Sebelum Outlier
- Lampiran 12 : Rincian Nilai Harga Saham, ROA, ROE, EPS, DER CR Outlier
- Lampiran 13 : Nilai Tahunan Harga Saham Perusahaan
- Lampiran 14 : Nilai Tahunan *Return on Asset* Perusahaan
- Lampiran 15 : Nilai Tahunan *Return on Equity* Perusahaan
- Lampiran 16 : Nilai Tahunan *Earning Per Share* Perusahaan
- Lampiran 17 : Nilai Tahunan *Debt to Equity Ratio* Perusahaan
- Lampiran 18 : Nilai Tahunan *Current Ratio* Perusahaan

**The Influence of Profitability, Solvability, and Liquidity to Stock Price
(Empirical Study in the Food and Beverage Company)**

**Luthfi Nugra Pratama
2011310310
Email : tamamikel7@gmail.com**

ABSTRACT

This is a study using influence test, This study uses three ratio analysis, the profitability ratio is represented by the Return on Asset (ROA), Return on Equity (ROE), and Earning Per Share (EPS), Solvability ratio represented by Debt to Equity Ratio (DER), and Liquidity ratio represented by Current Ratio. This study aims to examine the effect of Profitability, Solvability, and Liquidity to the stock price food and beverage company's that listed in Bursa Efek Indonesia periods 2010 – 2013. This research population number are 17 companies, the taking sample technique in this research used purposive sampling method and get total sample into 11 companies and for data examination used analysis of the double linear method. The result show that Return on Asset, Earning Per Share, and Current ratio has affected the stock price. While Return on Equity and Debt to Equity Ratio have no affected the stock price

Keywords : Profitability, Solvability, Liquidity, and Stock Price